

# STATISTIQUES D'INSCRIPTION

Été 2017

1<sup>er</sup> mai 2018

## SOMMAIRE GÉNÉRAL

	TRIMESTRE ÉTÉ 2015				TRIMESTRE ÉTÉ 2016				TRIMESTRE ÉTÉ 2017			
	F	H	T	%	F	H	T	%	F	H	T	%
<b>Facultés et écoles de l'Université</b>												
a) régulier à temps plein	4 754	3 304	8 058	3,9%	4 901	3 351	8 252	2,4%	4 733	3 223	7 956	-3,6%
b) régulier à temps plein et à temps partiel	6 448	12 512	18 960	1,6%	12 495	6 380	18 875	-0,4%	12 479	6 209	18 688	-1,0%
<b>Facultés et écoles de l'Université et écoles affiliées *</b>												
a) régulier à temps plein	5 964	5 198	10 943	0,0%	6 162	5 312	11 474	4,9%	5 977	5 160	11 137	-2,9%
b) régulier à temps plein et à temps partiel	17 272	12 558	29 830	2,3%	17 187	12 497	29 684	-0,5%	17 255	12 198	29 453	-0,8%

\* Les écoles affiliées sont HEC Montréal et l'École Polytechnique

**INSCRIPTIONS PAR FACULTÉ ET ÉCOLE  
TRIMESTRE D'ÉTÉ 2017**

Facultés et écoles de l'Université	Étudiants réguliers à temps plein									TOTAL
	1er cycle			2e cycle			3e cycle			
	F	H	H+F	F	H	H+F	F	H	H+F	
Aménagement	7	6	13	75	53	128	28	21	49	190
Arts et sciences	91	109	200	1 041	724	1 765	727	694	1 421	3 386
Droit	2	2	4	171	76	247	50	45	95	346
Éducation permanente	92	51	143							143
Éducation permanente et autres fac.	2	2	4							4
Faculté des études supérieures*				16	8	24	5	2	7	31
Kinésiologie				10	6	16	11	14	25	41
Médecine	45	19	64	1 106	643	1 749	319	260	579	2 392
Médecine dentaire	43	38	81	18	11	29				110
Médecine vétérinaire	6	1	7	67	32	99	27	19	46	152
Musique				38	46	84	25	38	63	147
Optométrie	35	12	47	20	11	31	7	6	13	91
Pharmacie	16	11	27	69	33	102	21	19	40	169
Santé publique (ÉSPUM)				111	54	165	69	38	107	272
Sciences de l'éducation	2	2	4	161	52	213	91	46	137	354
Sciences infirmières	1		1	89	10	99	19	9	28	128
<b>TOTAL 1</b>	<b>342</b>	<b>253</b>	<b>595</b>	<b>2 992</b>	<b>1 759</b>	<b>4 751</b>	<b>1 399</b>	<b>1 211</b>	<b>2 610</b>	<b>7 956</b>
<b>Écoles affiliées</b>										
HEC	69	56	125	659	648	1 307	54	79	133	1 565
Polytechnique	94	245	339	175	432	607	193	477	670	1 616
<b>TOTAL 2</b>	<b>163</b>	<b>301</b>	<b>464</b>	<b>834</b>	<b>1 080</b>	<b>1 914</b>	<b>247</b>	<b>556</b>	<b>803</b>	<b>3 181</b>
<b>TOTAL 1+2</b>	<b>505</b>	<b>554</b>	<b>1 059</b>	<b>3 826</b>	<b>2 839</b>	<b>6 665</b>	<b>1 646</b>	<b>1 767</b>	<b>3 413</b>	<b>11 137</b>

\* À l'Université de Montréal, les programmes de cycles supérieurs sont décentralisés vers les facultés. La section « Faculté des études supérieures » comprend les inscriptions à des programmes individualisés.

**INSCRIPTIONS PAR FACULTÉ ET ÉCOLE  
TRIMESTRE D'ÉTÉ 2017**

Facultés et écoles de l'Université	Étudiants réguliers à temps partiel									TOTAL
	1er cycle			2e cycle			3e cycle			
	F	H	H+F	F	H	H+F	F	H	H+F	
Aménagement	125	62	187	33	16	49				236
Arts et sciences	2 506	1 387	3 893	192	70	262	8	7	15	4 170
Droit	298	173	471	20	6	26				497
Éducation permanente	2 033	598	2 631							2 631
Éducation permanente et autres fac.	285	62	347							347
Faculté des études supérieures*				4		4				4
Kinésiologie	49	38	87	2	6	8				95
Médecine	202	105	307	77	27	104	1	2	3	414
Médecine dentaire				9	6	15				15
Médecine vétérinaire	33	18	51	55	29	84	1		1	136
Musique	8	24	32		2	2				34
Optométrie	2	1	3	3	2	5				8
Pharmacie	2	4	6	120	34	154				160
Santé publique (ÉSPUM)				93	13	106	9	2	11	117
Sciences de l'éducation	446	102	548	247	58	305	11	6	17	870
Sciences infirmières	769	117	886	103	9	112				998
<b>Total général</b>	<b>6 758</b>	<b>2 691</b>	<b>9 449</b>	<b>958</b>	<b>278</b>	<b>1 236</b>	<b>30</b>	<b>17</b>	<b>47</b>	<b>10 732</b>
<b>Écoles affiliées</b>										
HEC	2 374	2 002	4 376	435	327	762				5 138
Polytechnique	678	1 609	2 287	45	114	159				2 446
<b>TOTAL 2</b>	<b>3 052</b>	<b>3 611</b>	<b>6 663</b>	<b>480</b>	<b>441</b>	<b>921</b>	<b>0</b>	<b>0</b>	<b>0</b>	<b>7 584</b>
<b>TOTAL 1+2</b>	<b>9 810</b>	<b>6 302</b>	<b>16 112</b>	<b>1 438</b>	<b>719</b>	<b>2 157</b>	<b>30</b>	<b>17</b>	<b>47</b>	<b>18 316</b>

\* À l'Université de Montréal, les programmes de cycles supérieurs sont décentralisés vers les facultés. La section « Faculté des études supérieures » comprend les inscriptions à des programmes individualisés.

**INSCRIPTIONS PAR FACULTÉ ET ÉCOLE  
TRIMESTRE D'ÉTÉ 2017**

Facultés et écoles de l'Université	Total réguliers			Total libres		Total ententes		GRAND TOTAL
	F	H	H+F	F	H	F	H	
Aménagement	268	158	426	4	3		1	434
Arts et sciences	4 565	2 991	7 556	313	240	127	112	8 348
Droit	541	302	843	2	1	22	19	887
Éducation permanente	2 125	649	2 774	660	297	76	47	3 854
Éducation permanente et autres fac.	287	64	351					351
Faculté des études supérieures*	25	10	35					35
Kinésiologie	72	64	136	4	2		1	143
Médecine	1 750	1 056	2 806	41	44	60	36	2 987
Médecine dentaire	70	55	125	1				126
Médecine vétérinaire	189	99	288					288
Musique	71	110	181					181
Optométrie	67	32	99					99
Pharmacie	228	101	329	42	29	6	1	407
Santé publique (ÉSPUM)	282	107	389	7	3	2		401
Sciences de l'éducation	958	266	1 224	9	3	2		1 238
Sciences infirmières	981	145	1 126	2		1		1 129
<b>TOTAL 1</b>	<b>12 479</b>	<b>6 209</b>	<b>18 688</b>	<b>1 085</b>	<b>622</b>	<b>296</b>	<b>217</b>	<b>20 908</b>
<b>Écoles affiliées</b>								
HEC	3 591	3 112	6 703	-	-	71	43	6 817
Polytechnique	1 185	2 877	4 062	9	30	-	-	4 101
<b>TOTAL 2</b>	<b>4 776</b>	<b>5 989</b>	<b>10 765</b>	<b>9</b>	<b>30</b>	<b>71</b>	<b>43</b>	<b>10 918</b>
<b>TOTAL 1+2</b>	<b>17 255</b>	<b>12 198</b>	<b>29 453</b>	<b>1 094</b>	<b>652</b>	<b>367</b>	<b>260</b>	<b>31 826</b>

\* À l'Université de Montréal, les programmes de cycles supérieurs sont décentralisés vers les facultés. La section « Faculté des études supérieures » comprend les inscriptions à des programmes individualisés.

DISTRIBUTION DES ÉTUDIANTS SELON LA RÉSIDENCE PERMANENTE  
CANADIENS RÉSIDANT HORS QUÉBEC  
(étudiants réguliers)

Facultés et écoles de l'Université	Alberta	Colombie-Britannique	Manitoba	Nouveau-Brunswick	Nouvelle-Écosse	Ontario	Saskatchewan	Terre-Neuve (NL)	Yukon, Nunavut et TNO	Île-du-Prince-Édouard	Total
Aménagement	1	2	1			9					13
Arts et sciences	9	11	4	20	1	89	3	4		2	143
Droit	69	52	28	10	16	120	22	18	2		337
Éducation permanente	1					2					3
Éducation perman. et autre(s) fac.						1					1
Faculté des études supérieures			2	2		8					12
Kinésiologie				1							1
Médecine	1	2	1	18	1	44	4		1		72
Médecine dentaire				1		8	2				11
Médecine vétérinaire	2					5	2				9
Musique	2	2	2	3	1	6	4				20
Optométrie	1	1		3		3	1				9
Pharmacie					1	3				1	5
Santé publique (ÉSPUM)		1		3		9					13
Sciences de l'éducation				5		12					17
Sciences infirmières		1		4		7					12
Échanges & Libres	2	2		6	2	15		1			28
<b>TOTAL</b>	<b>88</b>	<b>74</b>	<b>38</b>	<b>76</b>	<b>22</b>	<b>341</b>	<b>38</b>	<b>23</b>	<b>3</b>	<b>3</b>	<b>706</b>

## FACULTÉS ET ÉCOLES DE L'UNIVERSITÉ

Nombre d'étudiants réguliers (plein temps)

(Inscriptions au trimestre d'ÉTÉ)

	2008	2009	2010	2011	2012	2013	2014	2015	2016	2017
Aménagement	135	130	175	190	145	123	171	163	182	190
Arts et des sciences	2699	2694	2824	2865	2901	2975	3290	3365	3496	3386
Droit	223	262	247	242	249	265	291	385	366	346
Éducation permanente	67	82	115	151	131	190	193	279	153	143
Éducation permanente et autres fac.	-	-	-	1	5	5	8	17	10	4
Faculté des études supérieures	-	-	-	12	37	19	36	47	47	31
Kinésiologie	49	46	43	52	55	57	45	47	46	41
Médecine	2174	2410	2376	2560	2556	1546	2429	2377	2373	2392
Médecine dentaire	109	114	110	109	112	102	97	105	104	110
Médecine vétérinaire	133	134	112	145	147	140	122	117	147	152
Musique	149	146	187	135	151	164	170	148	146	147
Optométrie	66	65	63	75	86	67	80	74	83	91
Pharmacie	179	197	200	156	175	161	178	209	228	169
Programmes multifacultaires	51	30	22	-	-	-	-	-	-	-
Santé publique (ÉSPUM)	-	-	-	-	-	-	247	284	308	272
Sciences de l'éducation	226	227	249	255	259	234	237	253	390	354
Sciences infirmières	95	117	110	129	105	82	87	113	97	128
Théologie	66	60	54	50	57	69	77	75	76	NA
<b>TOTAL</b>	<b>6421</b>	<b>6714</b>	<b>6887</b>	<b>7127</b>	<b>7171</b>	<b>6199</b>	<b>7758</b>	<b>8058</b>	<b>8252</b>	<b>7956</b>

**FACULTÉS ET ÉCOLES DE L'UNIVERSITÉ**  
 Nombre d'étudiants réguliers (plein temps et temps partiel)  
 (Inscriptions au trimestre d'ÉTÉ)

	<b>2008</b>	<b>2009</b>	<b>2010</b>	<b>2011</b>	<b>2012</b>	<b>2013</b>	<b>2014</b>	<b>2015</b>	<b>2016</b>	<b>2017</b>
Aménagement	335	358	393	433	334	387	380	372	417	426
Arts et des sciences	5727	6133	6358	7359	5802	7352	7957	8032	8016	7556
Droit	568	646	670	773	729	785	796	890	856	843
Éducation permanente	3416	3359	3122	4567	2835	3068	3063	3149	2979	2774
Éducation permanente et autres fac.	-	-	-	371	376	411	452	461	452	351
Faculté des études supérieures	-	-	-	12	37	22	43	54	48	35
Kinésiologie	108	126	101	104	83	133	114	116	129	136
Médecine	2552	2761	2730	3117	2968	1864	2700	2648	2732	2806
Médecine dentaire	121	126	129	122	123	128	134	142	136	125
Médecine vétérinaire	266	271	266	299	271	275	266	261	306	288
Musique	193	196	229	192	172	218	215	193	177	181
Optométrie	79	87	88	126	91	84	93	87	94	99
Pharmacie	252	255	260	512	381	278	247	278	344	329
Programmes multifacultaires	605	534	417	-	-	-	-	-	-	-
Santé publique (ÉSPUM)	-	-	-	-	-	-	417	454	425	389
Sciences de l'éducation	1331	1354	1408	1556	1130	1312	1397	1413	1340	1224
Sciences infirmières	298	323	272	271	345	277	290	316	334	1126
Théologie	138	130	103	129	87	95	96	94	90	NA
<b>TOTAL</b>	<b>15989</b>	<b>16659</b>	<b>16546</b>	<b>19943</b>	<b>15764</b>	<b>16689</b>	<b>18660</b>	<b>18960</b>	<b>18875</b>	<b>18688</b>



PAYS DE CITOYENNETÉ DES ÉTUDIANTS AYANT UN STATUT  
DE RÉSIDENT PERMANENT OU DE RÉFUGIÉ  
OU DÉTENANT UN PERMIS DE SÉJOUR POUR ÉTUDES

Facultés et écoles de l'Université

Pays	Permis de séjour*	Résidents permanents	Nbr étudiants	Pays	Permis de séjour*	Résidents permanents	Nbr étudiants
Afghanistan		2	2	Haïti	22	219	241
Afrique du Sud		1	1	Honduras		3	3
Albanie	2	6	8	Inconnu		2	2
Algérie	32	246	278	Inde	25	1	26
Allemagne	14	4	18	Indonésie	1		1
Angleterre		1	1	Iran	30	140	170
Apatrides		1	1	Israël		5	5
Arabie saoudite	9		9	Italie	26	6	32
Argentine	3	2	5	Jamaïque	1		1
Arménie		2	2	Japon	1	3	4
Autriche	1		1	Jordanie	1	3	4
Azerbaïdjan		1	1	Kazakhstan	1	2	3
Belgique	27	14	41	Kirghizistan		2	2
Belize	1		1	Kosovo		2	2
Biélorussie	1	6	7	Lettonie	1		1
Bolivie		2	2	Liban	10	89	99
Brésil	57	81	138	Libye	19	1	20
Bulgarie		14	14	Luxembourg	6		6
Burkina Faso	29	23	52	Madagascar	4	8	12
Burundi	4	12	16	Malaisie		1	1
Cameroun	38	129	167	Mali	25	16	41
Chili	10	9	19	Maroc	44	190	234
Colombie	16	127	143	Martinique	6		6
Comores	1		1	Mauritanie	1	3	4
Congo	4	5	9	Mexique	26	38	64
Corée du Sud	10	2	12	Mongolie		1	1
Costa Rica	4	1	5	Nicaragua		2	2
Croatie	1		1	Niger	3	3	6
Cuba	4	19	23	Nigéria	1	2	3
Côte d'Ivoire	25	65	90	Norvège		1	1
Danemark	1		1	Nouv-Calédonie	4		4
Djibouti	1	4	5	Nouv.-Zélande	1		1
Dominique	1		1	Ouzbékistan		2	2
El Salvador	2	4	6	Pakistan		5	5
Espagne	11	3	14	Paraguay	1	1	2
Estonie		1	1	Pays-Bas	3	1	4
Finlande	1	1	2	Philippines	1		1
France	1 170	243	1 413	Pologne	3	3	6
Féd. de Russie	5	11	16	Polynésie française	2		2
Gabon	6	4	10	Porto Rico	1		1
Ghana	1	2	3	Portugal	4	2	6
Grèce	3	3	6	Principauté de Monaco	1		1
Guadeloupe	1		1	Pérou	2	18	20
Guinée	11	23	34	Roumanie	4	42	46
Géorgie		1	1	Royaume-Uni	4		4

PAYS DE CITOYENNETÉ DES ÉTUDIANTS AYANT UN STATUT  
DE RÉSIDENT PERMANENT OU DE RÉFUGIÉ  
OU DÉTENANT UN PERMIS DE SÉJOUR POUR ÉTUDES

Facultés et écoles de l'Université

Pays	Permis de séjour*	Résidents permanents	Nbr étudiants
Rwanda	7	15	22
République de Moldavie		52	52
République dominicaine		7	7
République du Bénin	26	33	59
République démocratique Congo	18	34	52
République populaire de Chine	123	75	198
République tchèque		1	1
Sainte-Lucie		1	1
Slovaquie		1	1
Suisse	21	9	30
Suède		1	1
Syrie		40	40
Sénégal	31	40	71
Taiwan (République de Chine)	1	2	3
Tchad	2	4	6
Thaïlande		1	1
Togo	8	21	29
Tunisie	65	125	190
Turquie	6	6	12
Ukraine	3	25	28
Uruguay		2	2
Venezuela	3	29	32
Vietnam	7	5	12
Yougoslavie	1		1
Égypte	11	46	57
Équateur	3	4	7
États-Unis	24	20	44
Île Maurice	2	5	7
Île de la Réunion	1		1
<b>Total général</b>	<b>2 155</b>	<b>2 496</b>	<b>4 651</b>

\*Comprend les étudiants ayant le statut de «réfugié»

**Effectif étudiant en équivalence au temps plein (EEETP) \***

Faculté	ÉTÉ	ÉTÉ	ÉTÉ	Écart 2016-2017	
	2015	2016	2017	Nombre	(%)
Aménagement	55,65	59,73	55,48	-4,24	-7,10%
Art et sciences	1418,38	1394,73	1335,84	-58,89	-4,22%
Médecine dentaire	41,93	42,46	39,62	-2,84	-6,69%
Droit	157,78	160,82	146,68	-14,13	-8,79%
Kinésiologie	14,66	18,44	18,68	0,23	1,27%
Éducation Permanente	915,67	790,37	701,67	-88,70	-11,22%
Études Supérieures	17,05	22,12	14,46	-7,67	-34,65%
Médecine	324,87	333,64	353,36	19,72	5,91%
Médecine vétérinaire	69,73	73,35	66,93	-6,42	-8,75%
Musique	32,79	33,15	31,86	-1,29	-3,90%
Sciences Infirmières	34,62	30,87	128,97	98,10	317,82%
Optométrie	33,63	35,16	33,96	-1,20	-3,41%
Pharmacie	72,49	81,09	69,19	-11,90	-14,67%
Santé publique (ÉSPUM)	89,24	75,08	68,81	-6,28	-8,36%
Sciences de l'éducation	180,88	193,12	170,78	-22,33	-11,56%
Théologie	20,80	22,90	0,00	-22,90	-100,00%
Court Séjour **	6,50	2,70	2,10	-0,60	-22,22%
<b>TOTAL général</b>	<b>3486,67</b>	<b>3369,72</b>	<b>3238,38</b>	<b>-131,34</b>	<b>-3,90%</b>

\* Ces données ne tiennent pas compte des études médicales post-doctorales de la Faculté de médecine

\*\* «Court Séjour» réfère aux EEETP générés par les étudiants de tous les cycles effectuant un court séjour à l'extérieur du Québec et inscrits à un cours comportant le sigle «DIV». Ces EEETP sont inclus dans le TOTAL général. Les étudiants en «Court Séjour» inscrits à des cours ayant un sigle autre que «DIV» ne sont pas comptabilisés ici.

## FACULTÉS, ÉCOLES DE L'UNIVERSITÉ ET ÉCOLES AFFILIÉES

Nombre d'étudiants réguliers (plein temps et temps partiel)

Inscriptions au trimestre d'été

	2008	2009	2010	2011	2012	2013	2014	2015	2016	2017
<b>Facultés et Écoles de l'Université</b>	15 427	16 146	16 150	17 436	15 764	16 689	18 660	18 960	18 875	18 688
<b>Hautes Études Commerciales</b>	5516	6176	6282	6162	6225	6747	6889	6947	6735	6703
<b>Polytechnique</b>	2685	2809	3208	3400	3494	3469	3612	3923	4074	4062
<b>TOTAL</b>	<b>23628</b>	<b>25131</b>	<b>25640</b>	<b>26998</b>	<b>25483</b>	<b>26905</b>	<b>29161</b>	<b>29 830</b>	<b>29 684</b>	<b>29 453</b>

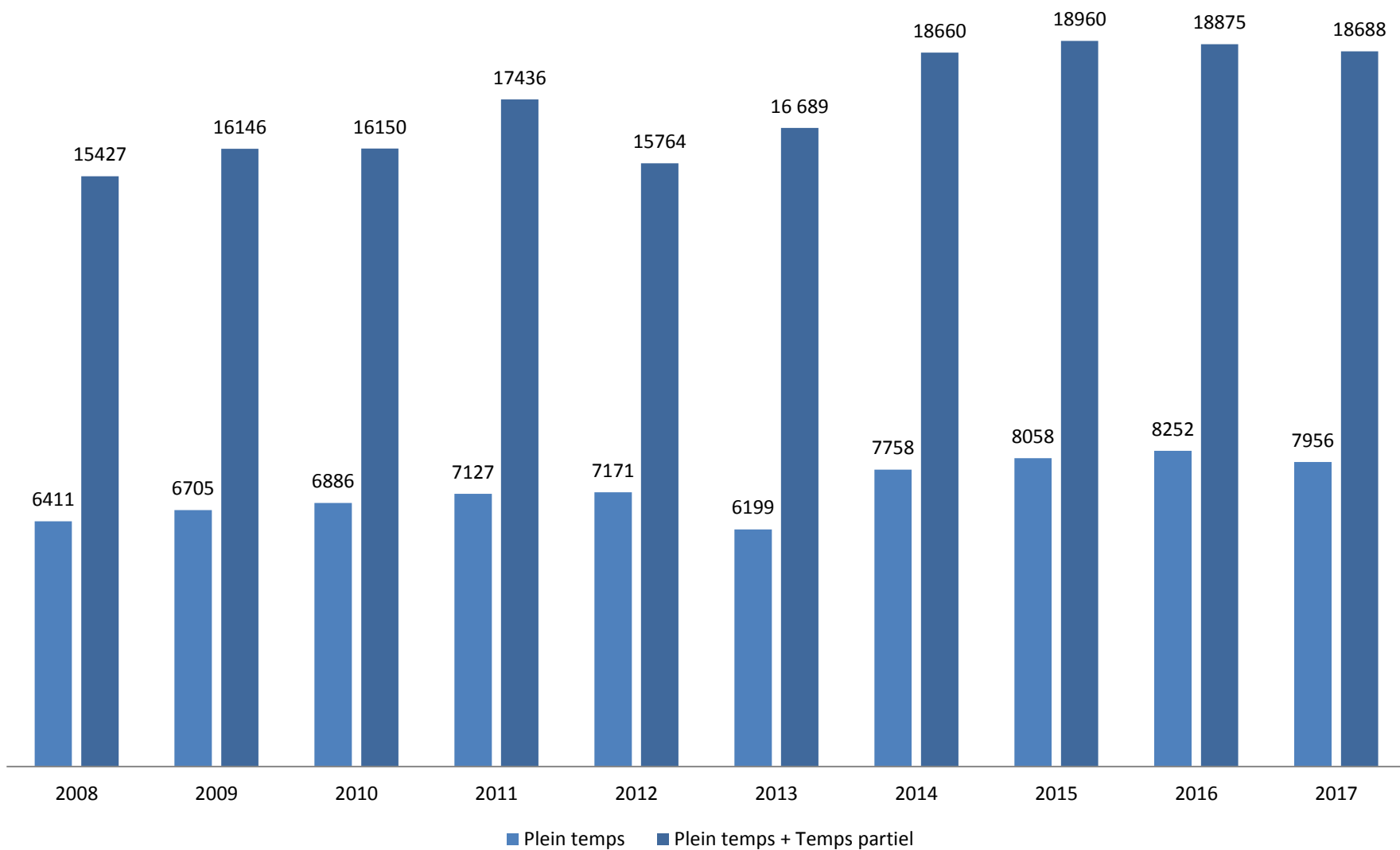
## FACULTÉS, ÉCOLES DE L'UNIVERSITÉ ET ÉCOLES AFFILIÉES

Nombre d'étudiants réguliers (plein temps)

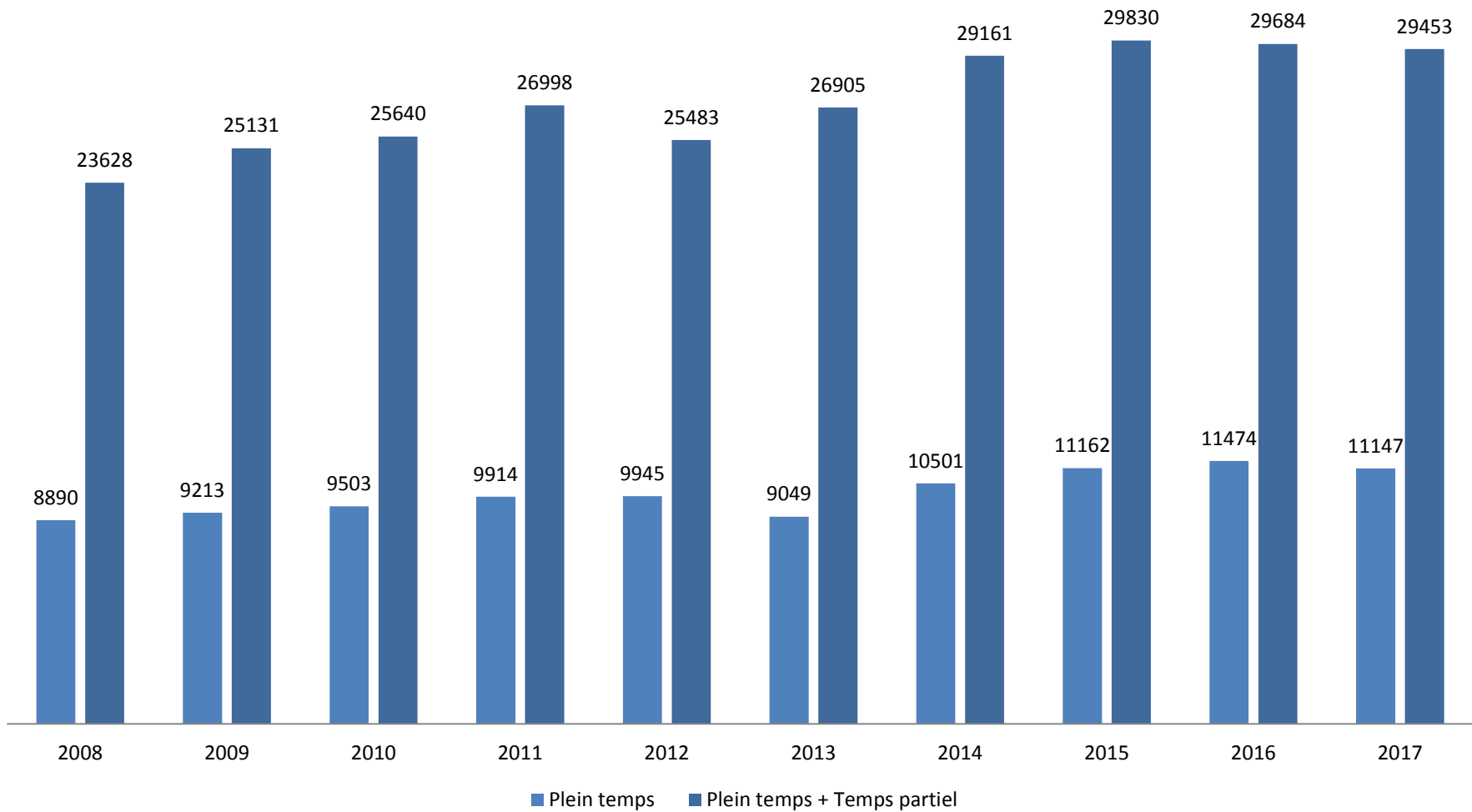
Inscriptions au trimestre d'été

	2008	2009	2010	2011	2012	2013	2014	2015	2016	2017
<b>Facultés et Écoles de l'Université</b>	6411	6705	6886	7127	7171	6199	7758	8 058	8 252	7 956
<b>Hautes Études Commerciales</b>	1432	1407	1403	1493	1450	1527	1682	1515	1574	1575
<b>Polytechnique</b>	1047	1101	1214	1294	1324	1323	1503	1589	1648	1616
<b>TOTAL</b>	<b>8890</b>	<b>9213</b>	<b>9503</b>	<b>9914</b>	<b>9945</b>	<b>9049</b>	<b>10943</b>	<b>11 162</b>	<b>11 474</b>	<b>11 147</b>

**FACULTÉS ET ÉCOLES DE L'UNIVERSITÉ**  
**Étudiants réguliers (plein temps et temps partiel)**  
**Nombre d'étudiants réguliers inscrits au trimestre d'été**



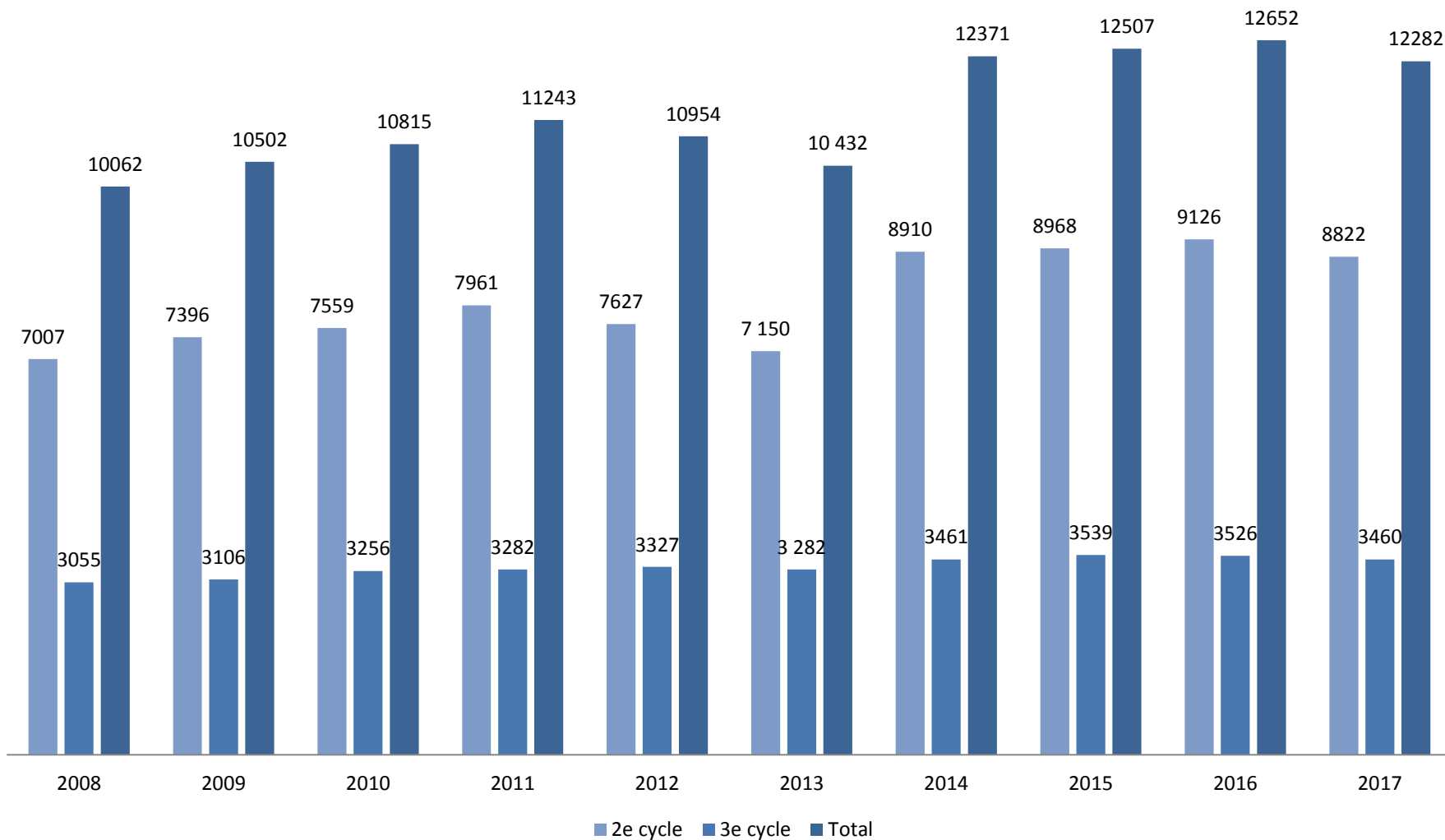
**FACULTÉS, ÉCOLES DE L'UNIVERSITÉ ET ÉCOLES AFFILIÉES**  
**Étudiants réguliers (plein temps et temps partiel)**  
**Nombre d'étudiants réguliers inscrits au trimestre d'été**



# FACULTÉS, ÉCOLES DE L'UNIVERSITÉ ET ÉCOLES AFFILIÉES

## Inscriptions aux grades supérieurs

### Nombre d'étudiants réguliers inscrits au trimestre d'été





## FACULTÉS, ÉCOLES DE L'UNIVERSITÉ ET ÉCOLES AFFILIÉES

Inscriptions aux grades supérieurs

Nombre d'étudiants réguliers inscrits au trimestre d'été

	2008	2009	2010	2011	2012	2013	2014	2015	2016	2017
<b>Hautes Études Commerciales</b>										
2e cycle	1717	1802	1784	1886	1837	1 989	2205	2012	2019	2069
3e cycle	156	149	170	157	168	131	146	146	136	133
<b>TOTAL</b>	<b>1873</b>	<b>1951</b>	<b>1954</b>	<b>2043</b>	<b>2005</b>	<b>2120</b>	<b>2351</b>	<b>2158</b>	<b>2155</b>	<b>2202</b>
<b>Polytechnique</b>										
2e cycle	572	554	614	676	665	652	744	819	842	766
3e cycle	445	475	572	605	650	655	669	677	673	670
<b>TOTAL</b>	<b>1017</b>	<b>1029</b>	<b>1186</b>	<b>1281</b>	<b>1315</b>	<b>1307</b>	<b>1413</b>	<b>1496</b>	<b>1515</b>	<b>1436</b>
<b>Université de Montréal</b>										
2e cycle	4718	5040	5161	5399	5125	4 509	5961	5 867	6 265	5 987
3e cycle	2454	2482	2514	2520	2509	2 496	2646	2716	2717	2657
<b>TOTAL</b>	<b>7172</b>	<b>7522</b>	<b>7675</b>	<b>7919</b>	<b>7634</b>	<b>7005</b>	<b>8607</b>	<b>8583</b>	<b>8982</b>	<b>8644</b>
TOTAL (2e cycle)	7007	7396	7559	7961	7627	7150	8910	8 698	9 126	8 822
TOTAL (3e cycle)	3055	3106	3256	3282	3327	3282	3461	3 539	3 526	3 460
<b>GRAND TOTAL</b>	<b>10062</b>	<b>10502</b>	<b>10815</b>	<b>11243</b>	<b>10954</b>	<b>10432</b>	<b>12371</b>	<b>12 237</b>	<b>12 652</b>	<b>12 282</b>

## FACULTÉ DE L'AMÉNAGEMENT

		Étudiants réguliers				Total
		Temps partiel	Temps partiel	Temps plein	Temps plein	
		F	H	F	H	
<b>Département d'architecture</b>						
B.Sc.	Sc. architecture	27	13	7	6	53
M.Arch	Architecture	4	5			9
<b>Architecture Total</b>		<b>31</b>	<b>18</b>	<b>7</b>	<b>6</b>	<b>62</b>
<b>Département design</b>						
B.D.I	Bacc. design/design industriel	22	14			36
B.D.I	Design industriel	10	10			20
B.D.INT	Design d'intérieur	37	5			42
D.É.S.S.	Écodesign stratégique			6	3	9
<b>Design Total</b>		<b>69</b>	<b>29</b>	<b>6</b>	<b>3</b>	<b>107</b>
<b>Département direction aménagement</b>						
D.É.S.S.	Montage/gestion proj. d'amén.	8	1		3	12
M. Sc. A.	Aménagement	6	6	32	25	69
Ph.D.	Aménagement			28	21	49
<b>Direction Aménagement Total</b>		<b>14</b>	<b>7</b>	<b>60</b>	<b>49</b>	<b>130</b>
<b>Département d'urbanisme et d'architecture de paysage</b>						
B.A.P	Architecture de paysage	9	6			15
B.Sc.	Urbanisme	20	12			32
CERT. SCI	Design des jardins		1			1
CERT. SCI	Urbanisme		1			1
M.A.P.	Architecture de paysage M.A.P.	4	1	1	2	8
M.Urb.	Urbanisme	11	3	36	20	70
<b>Urbanisme et architecture de paysage total</b>		<b>44</b>	<b>24</b>	<b>37</b>	<b>22</b>	<b>127</b>
<b>TOTAL</b>		<b>158</b>	<b>78</b>	<b>110</b>	<b>80</b>	<b>426</b>

## FACULTÉ DES ARTS ET SCIENCES

		Étudiants réguliers				Total
		Temps partiel	Temps partiel	Temps plein	Temps plein	
		F	H	F	H	
<b>Département d'anthropologie</b>						
B.Sc.	Anthropologie	53	15	1		69
CERT. SCI	Anthropologie	6	3	1		10
DIPL. SCI	Anthropologie	6	1			7
M.Sc.	Anthropologie	2	1	42	23	68
Ph.D.	Anthropologie		1	35	22	58
<b>Total anthropologie</b>		<b>67</b>	<b>21</b>	<b>79</b>	<b>45</b>	<b>212</b>
<b>École de bibliothéconomie</b>						
CERT.	Archivistique	25	9	2		36
CERT.	Gestion inform. numér.	20	15		2	37
M.S.I.	Sciences de l'information	29	8	13	4	54
Ph.D.	Sciences de l'information			11	3	14
<b>Total bibliothéconomie</b>		<b>74</b>	<b>32</b>	<b>26</b>	<b>9</b>	<b>141</b>
<b>Département de biochimie</b>						
B.Sc.	Bio-informatique	6	5			11
<b>Total biochimie</b>		<b>6</b>	<b>5</b>			<b>11</b>
<b>Département de chimie</b>						
B.Sc.	Chimie	34	32			66
CERT. SCI	Chimie	1	1			2
DIPL. SCI	Chimie	4	2			6
M.Sc.	Chimie			27	25	52
Ph.D.	Chimie		1	24	50	75
<b>Total Chimie</b>		<b>39</b>	<b>36</b>	<b>51</b>	<b>75</b>	<b>201</b>
<b>Département de communication</b>						
B.Sc.	Sc. de la communication	76	19	2	1	98
CERT. SCI	Sc. de la communication	1				1
D.É.S.S.	Comm. organisationnelle	4	1			5
D.É.S.S.	Communication politique		1			1
D.É.S.S.	Média, culture et technologie		1	1		2
DIPL. SCI	Sc. de la communication	6				6
M.Sc.	Sciences de la communication			19	11	30
Ph.D.	Communication			14	7	21
<b>Total Communication</b>		<b>87</b>	<b>22</b>	<b>36</b>	<b>19</b>	<b>164</b>

## FACULTÉ DES ARTS ET SCIENCES

		Étudiants réguliers				Total
		Temps partiel	Temps partiel	Temps plein	Temps plein	
		F	H	F	H	
<b>Département de criminologie</b>						
ATT. 2CYC	Analyse criminologique		1			1
B.Sc.	Criminologie	66	12	1		79
B.Sc.	Sécurité et étud. policières	17	13			30
CERT. SCI	Criminologie	2	1			3
DIPL. SCI	Criminologie	23	4			27
M.Sc.	Criminologie	8	4	102	26	140
Ph.D.	Criminologie			23	5	28
<b>Total criminologie</b>		<b>116</b>	<b>35</b>	<b>126</b>	<b>31</b>	<b>308</b>

<b>Direction Arts et sciences</b>						
-	120 crédits - transition	1				1
-	Année préparatoire	227	139	21	18	405
-	Compléments de formation	111	49	9	13	182
ATT. 2CYC	Administration sociale	1			1	2
ATT. 2CYC	Études internationales	1				1
ATTEST.	Actualisation de formation	2				2
ATTEST.	Études autochtones	1				1
Attest.	Langue et culture chinoises	1				1
Attest.	Langue et culture japonaises		1			1
B.A.	Histoire/études classiques	1	1			2
B.A.	Litt. comparée/philosop.		1			1
B.A.	Litt. lang. franç./linguist.	1				1
B.A.	Litt. lang. franç./philosophie	1	4			5
B.A.	Litt. langues ang./franç.	2				2
B.A.	Philosophie / ét. classiques	1	1		1	3
B.A.	Sc. politique/philosophie	3	8			11
B.A.	Ét. classiques/anthropol.	1				1
B.A.	Études asiatiques	14	12	3		29
B.A.	Études cinéma./litt. comparée	1				1
B.A.	Études classiques	1	1			2
B.Sc.	Communication/politique	25	11	1	2	39
B.Sc.	Démographie/anthropologie	2				2
B.Sc.	Démographie/géographie	2	4			6
B.Sc.	Démographie/statistique	1				1
B.Sc.	Linguistique/psychologie	15	1			16
B.Sc.	Mathématiques/informatique		7		3	10
B.Sc.	Mathématiques/physique	4	3			7
B.Sc.	Mathématiques/économie	12	18	2		32
B.Sc.	Physique/informatique	2	5			7
B.Sc.	Psychologie/sociologie	85	12	2	1	100
B.Sc.	Psychoéduc./psychologie	16	3			19
B.Sc.	Économie et politique	29	65	1	1	96

## FACULTÉ DES ARTS ET SCIENCES

		Étudiants réguliers				Total
		Temps partiel	Temps partiel	Temps plein	Temps plein	
		F	H	F	H	
<b>Direction Arts et sciences (suite)</b>						
B.Sc.	Études internationales	93	34	2	3	132
CERT.	Arts et sciences	139	76	6	6	227
CERT.	Traduction 3e langue		1			1
CERT. ARTS	Sciences cognitives	2	1			3
CERT. ARTS	Études autochtones	5				5
CERT. ARTS	Études classiques		2			2
CERT. ARTS	Études est-asiatiques	4	2			6
CERT. ARTS	Études québécoises			1		1
D.É.S.S.	Administration sociale	10	2	10	4	26
D.É.S.S.	Arts, création et technol.			8	7	15
D.É.S.S.	Envir. et dévelop. durable	3	4	12	3	22
D.É.S.S.	Journalisme	2	1	11	6	20
D.É.S.S.	Société, pol. publ. et santé		1			1
D.É.S.S.	Études internationales			4	1	5
DIPL. ARTS	Études est-asiatiques	3	1		1	5
DIPL.COMPL	Ét. allemandes et européennes	1	1			2
M.A.	Muséologie	1		36	3	40
M.Sc.	Études internationales	3	3	66	35	107
Ph.D.	Sc. humaines appliquées		2	24	13	39
<b>Direction Arts et sciences Total</b>		<b>830</b>	<b>477</b>	<b>219</b>	<b>122</b>	<b>1 648</b>

<b>Département de démographie</b>						
D.É.S.S.	Démographie		1			1
M.Sc.	Démographie	1		17	7	25
Ph.D.	Démographie		1	6	10	17
<b>Démographie Total</b>		<b>1</b>	<b>2</b>	<b>23</b>	<b>17</b>	<b>43</b>

<b>Département de géographie</b>						
ATT. 2CYC	Géomatique/analys. spaciales.	1				1
CERT. SCI	Géographie				1	1
D.É.S.S.	Géo. appli. en environnement		2	1	2	5
DIPL. SCI	Géographie	1	1			2
M.Sc.	Géographie	1	2	30	18	51
Ph.D.	Géographie			8	15	23
<b>Géographie Total</b>		<b>29</b>	<b>29</b>	<b>39</b>	<b>36</b>	<b>133</b>

## FACULTÉ DES ARTS ET SCIENCES

		Étudiants réguliers				Total
		Temps partiel	Temps partiel	Temps plein	Temps plein	
		F	H	F	H	
<b>Département d'histoire</b>						
B.A.	Histoire	15	22			37
CERT. ARTS	Histoire	1	1			2
DIPL. ARTS	Histoire		3			3
M.A.	Histoire	2	1	19	39	61
Ph.D.	Histoire			21	37	58
<b>Histoire Total</b>		<b>18</b>	<b>27</b>	<b>40</b>	<b>76</b>	<b>161</b>
<b>Département d'histoire de l'art</b>						
B.A.	Histoire de l'art	9	1			10
B.A.	Spécialisé en cinéma	28	11		1	40
B.A.	Écriture scén./création litt.	11	4			15
B.A.	Études cinématographiques	1				1
CERT. ARTS	Histoire de l'art	1				1
CERT. ARTS	Études cinématographiques		1			1
CERT. ARTS	Études du jeu vidéo		3			3
DIPL. ARTS	Histoire de l'art	1				1
DIPL. ARTS	Études cinématographiques	1	3			4
M.A.	Cinéma	1		26	17	44
M.A.	Histoire de l'art	1		38	2	41
M.A.	Études cinématographiques			9	13	22
Ph.D.	Histoire de l'art	1		26	4	31
Ph.D.	Études cinématographiques			21	27	48
<b>Histoire de l'art Total</b>		<b>55</b>	<b>23</b>	<b>120</b>	<b>64</b>	<b>262</b>
<b>Département d'informatique et recherche opérationnelle</b>						
Attest.	Administ. syst. informatiques		1			1
Attest.	Programmation	1	3			4
B.Sc.	Informatique	12	69	2	17	100
CERT.	Informatique appliquée	23	42	1	5	71
CERT. SCI	Informatique	2	1			3
DIPL. SCI	Informatique		10	1	1	12
M.Sc.	Commerce électronique	1		3	3	7
M.Sc.	Informatique		5	12	51	68
Ph.D.	Informatique			16	100	116
<b>Informatique et rech. opér. Total</b>		<b>39</b>	<b>131</b>	<b>35</b>	<b>177</b>	<b>382</b>

## FACULTÉ DES ARTS ET SCIENCES

		Étudiants réguliers				Total
		Temps partiel	Temps partiel	Temps plein	Temps plein	
		F	H	F	H	
<b>Institut d'études religieuses</b>						
B.A.	Études religieuses	2	3			5
B.Th.	Théologie		1			1
CERT. ARTS	Sciences religieuses	1				1
CERT. ARTS	Études religieuses	2	3			5
D.É.S.S.	Spiritualité et santé		2			2
DIPL. ARTS	Sciences de la religion	1	2			3
DIPL. ARTS	Théologie	3				3
L.Th.	Théologie			1		1
M.A.	Sciences des religions			9	3	12
M.A.	Théologie				5	5
M.A.	Théologie pratique	1		6	5	12
Ph.D.	Sc. des religions		1	7	12	20
Ph.D.	Théol.- ét. bibliques				1	1
Ph.D.	Théologie			3	8	11
Ph.D.	Théologie pratique			2	7	9
<b>Institut d'études religieuses Total</b>		<b>96</b>	<b>25</b>	<b>55</b>	<b>20</b>	<b>196</b>

<b>Département de linguistique et traduction</b>						
B.A.	Lettres et sc. humaines	1	1			2
B.A.	Littér. de langue française	24	8			32
CERT. ARTS	Littér. de langue française	1				1
DIPL. ARTS	Littér. de langue française	4	2			6
M.A.	Littératures de langue franç.	1	1	69	28	99
Ph.D.	Littératures langue franç.	1		34	26	61
<b>Linguistique et traduction Total</b>		<b>32</b>	<b>12</b>	<b>103</b>	<b>54</b>	<b>201</b>

<b>Département de littératures lang. française</b>						
B.A.	Lettres et sc. humaines	3	1			4
B.A.	Littér. de langue française	31	12	1		44
CERT. ARTS	Littér. de langue française		1			1
DIPL. ARTS	Littér. de langue française	2	2			4
M.A.	Littératures de langue franç.	2	3	63	23	91
Ph.D.	Littératures langue franç.	1		35	21	57
<b>Littératures lang. française Total</b>		<b>39</b>	<b>19</b>	<b>99</b>	<b>44</b>	<b>201</b>

## FACULTÉ DES ARTS ET SCIENCES

		Étudiants réguliers				Total
		Temps partiel	Temps partiel	Temps plein	Temps plein	
		F	H	F	H	
<b>Département de littératures et langues du monde</b>						
Attest.	Langue et culture allemandes	1	1			2
Attest.	Langue et culture anglaises	1				1
Attest.	Langue et culture catalanes		1			1
Attest.	Langue et culture hispaniques	1				1
Attest.	Langue port./cult. lusop.		2			2
B.A.	Littérature comparée	3	7			10
B.A.	Études allemandes		4			4
B.A.	Études anglaises	5	2			7
B.A.	Études hispaniques	2				2
CERT. ARTS	Littérature comparée	1				1
CERT. ARTS	Études allemandes	1	1			2
CERT. ARTS	Études anglaises	3	2			5
CERT. ARTS	Études arabes	1				1
CERT. ARTS	Études hispaniques	2	1			3
CERT. ARTS	Études italiennes	3	1			4
CERT. ARTS	Études lusophones	1	1			2
DIPL. ARTS	Études allemandes	1	1			2
DIPL. ARTS	Études anglaises		2			2
DIPL. ARTS	Études italiennes	1	1			2
M.A.	Littérature comparée	2	1	18	11	32
M.A.	Études allemandes	1		2	3	6
M.A.	Études anglaises	2		15	6	23
M.A.	Études hispaniques	1	1	20	12	34
Ph.D.	Littérature	1		31	21	53
Ph.D.	Études anglaises			17	10	27
<b>Littératures/langues du monde Total</b>		<b>34</b>	<b>29</b>	<b>103</b>	<b>63</b>	<b>229</b>

<b>Département de mathématiques et statistique</b>						
B.Sc.	Mathématiques	79	93	5	18	195
CERT. SCI	Mathématiques	3	4			7
DIPL. SCI	Mathématiques	5	11		3	19
M.Sc.	Mathématiques	1	1	5	19	26
M.Sc.	Statistique		1	8	14	23
Ph.D.	Mathématiques			7	20	27
Ph.D.	Statistique			1	7	8
<b>Mathématiques et statistique Total</b>		<b>88</b>	<b>110</b>	<b>26</b>	<b>81</b>	<b>305</b>



## FACULTÉ DES ARTS ET SCIENCES

		Étudiants réguliers				Total
		Temps partiel	Temps partiel	Temps plein	Temps plein	
		F	H	F	H	
<b>Département de philosophie</b>						
B.A.	Philosophie	4	8			12
CERT. ARTS	Philosophie	2	1			3
DIPL. ARTS	Philosophie	1				1
M.A.	Philosophie			23	61	84
Ph.D.	Philosophie			14	37	51
<b>Philosophie Total</b>		<b>7</b>	<b>9</b>	<b>37</b>	<b>98</b>	<b>151</b>
<b>Département de physique</b>						
B.Sc.	Physique	3	14			17
M.Sc.	Physique			12	40	52
Ph.D.	Physique			16	45	61
<b>Physique Total</b>		<b>3</b>	<b>14</b>	<b>28</b>	<b>85</b>	<b>130</b>
<b>Département de psychologie</b>						
Att. 3CYC	Neuropsychologie clinique	1				1
B.Sc.	Neuroscience cognitive	19	4	1		24
B.Sc.	Psychologie	302	60	4		366
CERT. SCI	Psychologie	16	2			18
D.Psy.	Neuropsychologie clinique			33	1	34
D.Psy.	Psychologie				3	3
D.Psy.	Psychologie clinique			35	6	41
DIPL. SCI	Psychologie	10	6			16
M.Sc.	Psychologie			31	12	43
Ph.D.	Psych. orient. rech. interv.			22	6	28
Ph.D.	Psycho. R/I, neuropsy. clin.			41	17	58
Ph.D.	Psycho. R/I, psy. clinique			56	15	71
Ph.D.	Psycho. R/I, psy. trav./org.			10	6	16
Ph.D.	Psychologie			25	12	37
<b>Psychologie Total</b>		<b>348</b>	<b>72</b>	<b>258</b>	<b>78</b>	<b>756</b>
<b>Département de psychoéducation</b>						
ATT. 2CYC	Psychoéducation	4				4
B.Sc.	Psychoéducation	79	8			87
CERT.	Intervention psychoéducative	38	4			42
CERT. SCI	Psychoéducation	4				4
M.Sc.	Psychoéducation	24	2	25	2	53
Ph.D.	Psychoéducation	2		14	6	22
<b>Psychoéducation Total</b>		<b>151</b>	<b>14</b>	<b>39</b>	<b>8</b>	<b>212</b>

## FACULTÉ DES ARTS ET SCIENCES

		Étudiants réguliers				Total
		Temps partiel	Temps partiel	Temps plein	Temps plein	
		F	H	F	H	
<b>Département de relations industrielles</b>						
ATT. 2CYC	Gestion stratég. ress humaines	1		1		2
ATT. 2CYC	Perspect. internat. rel. ind.			1		1
ATT. 2CYC	Santé et mieux-être au travail	2				2
B.Sc.	Relations industrielles	153	51	7	1	212
D.É.S.S.	Relations industrielles	7	1	3		11
D.É.S.S.	Santé et sécur. du trav.	18	7	6	3	34
M.Sc.	Relations industrielles	33	9	66	20	128
Ph.D.	Relations industrielles			14	11	25
<b>Relations industrielles Total</b>		<b>214</b>	<b>68</b>	<b>98</b>	<b>35</b>	<b>415</b>
<b>Département de science politique</b>						
B.Sc.	Science politique	52	46	5		103
CERT. SCI	Science politique		3		1	4
DIPL. SCI	Science politique	8	4	1		13
M.Sc.	Science politique	2		65	79	146
Ph.D.	Science politique			26	28	54
<b>Science politique Total</b>		<b>62</b>	<b>53</b>	<b>97</b>	<b>108</b>	<b>320</b>
<b>Département de sciences biologiques</b>						
B.Sc.	Sciences biologiques	75	33	2	4	114
CERT. SCI	Sciences biologiques	2	1			3
DIPL. SCI	Sciences biologiques	6	2			8
M.Sc.	Sciences biologiques			18	16	34
Ph.D.	Sciences biologiques			32	43	75
<b>Sciences biologiques Total</b>		<b>83</b>	<b>36</b>	<b>52</b>	<b>63</b>	<b>234</b>
<b>Département de sciences économiques</b>						
B.Sc.	Sciences économiques	36	66		1	103
CERT. SCI	Sciences économiques	8	19	1		28
DIPL. SCI	Sciences économiques	4	44		1	49
M.Sc.	Finance math. et comput.	1	2	8	15	26
M.Sc.	Sciences économiques	2	2	13	17	34
Ph.D.	Sciences économiques			5	24	29
<b>Sciences économiques Total</b>		<b>51</b>	<b>133</b>	<b>27</b>	<b>58</b>	<b>269</b>

## FACULTÉ DES ARTS ET SCIENCES

		Étudiants réguliers				Total
		Temps partiel	Temps partiel	Temps plein	Temps plein	
		F	H	F	H	
<b>Département de sociologie</b>						
ATT. 2CYC	Statistiques sociales	1				1
B.Sc.	Sociologie	28	28	1	3	60
CERT. SCI	Sociologie	6	10		1	17
DIPL. SCI	Sociologie	7	1			8
M.Sc.	Sociologie	3		48	31	82
Ph.D.	Sociologie			19	23	42
<b>Sociologie Total</b>		<b>45</b>	<b>39</b>	<b>68</b>	<b>58</b>	<b>210</b>
<b>Département de service social</b>						
B.Sc.	Service social	2				2
B.Sc.	Travail social	95	6	1		102
CERT.	Action communautaire	23	5	1		29
M.Sc.	Service social	11	2	72	14	99
Ph.D.	Service social	2	1	15	2	20
<b>Service social Total</b>		<b>133</b>	<b>14</b>	<b>89</b>	<b>16</b>	<b>252</b>
<b>Département d'ét. classiques et médiévales</b>						
M.A.	Études classiques			8	4	12
<b>Ét. classiques et médiévales Total</b>				<b>8</b>	<b>4</b>	<b>12</b>
<b>TOTAL</b>		<b>2 706</b>	<b>1 464</b>	<b>1 893</b>	<b>1 539</b>	<b>7 602</b>

## FACULTÉ DE DROIT

		Étudiants réguliers				Total
		Temps partiel	Temps partiel	Temps plein	Temps plein	
		F	H	F	H	
<b>Département direction droit</b>						
D.É.S.S.	Droit des affaires	6	1	7	1	15
D.É.S.S.	Droit international	3	1	4	1	9
J.D.	Common law nord-amér.	2	1			3
LL.B.	Droit	298	173	2	2	475
LL.D.	Droit			50	45	95
LL.M.	Common law nord-amér.			7	4	11
LL.M.	Droit	7	3	80	34	124
LL.M.	Droit des affaires	1		9	7	17
LL.M.	Droit international	1		17	7	25
LL.M.	Droit notarial			26	8	34
LL.M.	Droit tech. de inform.			6	5	11
LL.M.	Droit: Droit international			15	9	24
<b>Total direction droit</b>		<b>318</b>	<b>179</b>	<b>223</b>	<b>123</b>	<b>843</b>
<b>TOTAL</b>		<b>318</b>	<b>179</b>	<b>223</b>	<b>123</b>	<b>843</b>

## FACULTÉ DE L'ÉDUCATION PERMANENTE

		Étudiants réguliers				Total
		Temps partiel	Temps partiel	Temps plein	Temps plein	
		F	H	F	H	
<b>Département direction éducation permanente</b>						
-	ACCÈS-FEP	34	22	1	1	58
-	Études libres français-anglais	24	6	7	6	43
-	Étudiants libres Explore	315	137			452
-	Étudiants libres MICC			114	75	189
Attest.	Droit	8	3			11
CERT.	Communication appl.	51	23			74
CERT.	Coopération internationale	51	25		2	78
CERT.	Criminologie	148	39	4	1	192
CERT.	Créativité et innovation	7	6			13
CERT.	Droit	215	118	5	4	342
CERT.	Déficiência intellectuelle/TSA	81	2	1		84
CERT.	Français langue seconde	81	25	51	34	191
CERT.	Gest. app. police et sécurité	7	22			29
CERT.	Gestion philanthropique	29	10		1	40
CERT.	Gérontologie	277	37	7	1	322
CERT.	Interv. jeunes: fond./ prat.	82	13			95
CERT.	Journalisme	18	14			32
CERT.	Petite enfance et famille	201	6	5		212
CERT.	Publicité	43	21			64
CERT.	Relations industrielles	127	59		1	187
CERT.	Relations publiques	13	9			22
CERT.	Rédaction	3				3
CERT.	Rédaction professionnelle	46	10			56
CERT.	Santé et sécurité du travail	141	48	5		194
CERT.	Toxicomanies:prév. et réadapt.	160	41	5	1	207
CERT.	Traduction 1	26	8	2		36
CERT.	Traduction 2	13	7	2	1	23
CERT.	Victimologie	105	12	1	1	119
CERT.	Études individualisées ès arts	10	5			15
CERT.	Études individualisées ès sc.	56	13	3	3	75
<b>Total direction éducation permanente</b>		<b>2 372</b>	<b>741</b>	<b>213</b>	<b>132</b>	<b>3 458</b>
<b>TOTAL</b>		<b>2 372</b>	<b>741</b>	<b>213</b>	<b>132</b>	<b>3 458</b>

## FACULTÉ DES ÉTUDES SUPÉRIEURES

		Étudiants réguliers				Total
		Temps partiel	Temps partiel	Temps plein	Temps plein	
		F	H	F	H	
<b>Département direction ét. sup./postdoct.</b>						
M.Sc.	Individualisée	1				1
M.Sc.A.	Individualisée - sc. appl.	3		16	10	29
Ph.D.	Individualisé			5	2	7
<b>Total direction ét. sup./postdoct.</b>		<b>4</b>		<b>21</b>	<b>12</b>	<b>37</b>
<b>TOTAL</b>		<b>4</b>		<b>21</b>	<b>12</b>	<b>37</b>

## FACULTÉ DE KINÉSIOLOGIE

		Étudiants réguliers				Total
		Temps partiel	Temps partiel	Temps plein	Temps plein	
		F	H	F	H	
<b>Département direction kinésiologie</b>						
B.Sc.	Kinésiologie	49	38			87
D.É.S.S.	Kinésiologie		1	1		2
M.Sc.	Kinésiologie	2	5	2	1	10
M.Sc.	Sc. de l'activité physique			7	5	12
Ph.D.	Sc. activité physique			11	14	25
<b>Total direction kinésiologie</b>		<b>51</b>	<b>44</b>	<b>21</b>	<b>20</b>	<b>136</b>
<b>TOTAL</b>		<b>51</b>	<b>44</b>	<b>21</b>	<b>20</b>	<b>136</b>

## FACULTÉ DE MÉDECINE

		Étudiants réguliers				Total
		Temps partiel	Temps partiel	Temps plein	Temps plein	
		F	H	F	H	
<b>Département anesthésie</b>						
D.É.S.	Anesthésiologie			17	24	41
<b>Total anesthésie</b>				<b>17</b>	<b>24</b>	<b>41</b>

<b>Département biochimie/médecine moléculaire</b>						
B.Sc.	Biochimie/méd. molécul.	50	34	2		86
D.E.P.D.	Biochimie clinique				3	3
M.Sc.	Bio-informatique		1	5	6	12
M.Sc.	Biochimie	5	1	25	8	39
Ph.D.	Bio-informatique			4	11	15
Ph.D.	Biochimie			45	40	85
<b>Total biochimie/médecine moléculaire</b>		<b>55</b>	<b>36</b>	<b>81</b>	<b>68</b>	<b>240</b>

<b>Département chirurgie</b>						
D.É.S.	Chirurgie cardiaque			1	5	6
D.É.S.	Chirurgie générale			22	10	32
D.É.S.	Chirurgie orthopédique			5	16	21
D.É.S.	Chirurgie plastique			4	6	10
D.É.S.	Chirurgie pédiatrique			2	1	3
D.É.S.	Chirurgie thoracique				2	2
D.É.S.	Chirurgie vasculaire			1	4	5
D.É.S.	Neurochirurgie				6	6
D.É.S.	ORL/chirurgie cervico-faciale			8	7	15
D.É.S.	Recons. articul. hanche/genou				1	1
D.É.S.	Urologie			9	9	18
D.É.S.S.	Perfusion extracorporelle	1	2			3
<b>Total chirurgie</b>		<b>1</b>	<b>2</b>	<b>52</b>	<b>67</b>	<b>122</b>

<b>Département direction médecine</b>						
-	Entente interfacultaire - Rés.			3		3
-	Médecine	41	20			61
ATT. 2CYC	Insurance med. expert.	2	4		2	8
B.Sc.	Sciences biomédicales	16	13	16	6	51
D.É.S.	Prog. de cliniciens-chercheurs			3	7	10
D.É.S.S.	Insur.med./medicolegal expert.		2			2
M.D.	Médecine	31	10			41
M.Sc.	Biologie moléculaire			22	16	38
Ph.D.	Biologie moléculaire			50	57	107
<b>Total direction médecine</b>		<b>90</b>	<b>49</b>	<b>94</b>	<b>88</b>	<b>321</b>



## FACULTÉ DE MÉDECINE

		Étudiants réguliers				Total
		Temps partiel	Temps partiel	Temps plein	Temps plein	
		F	H	F	H	
<b>Département microbio. infectio. et immuno.</b>						
B.Sc.	Microbiologie et immunologie	37	19	1		57
D.É.S.	Maladies infectieuses	1		1	1	3
D.É.S.	Microbiologie médic./infect.	1		5	7	13
M.Sc.	Microbiologie/immunologie			20	10	30
Ph.D.	Microbio/immunologie			29	19	48
Ph.D.	Virologie/immunologie			9	6	15
<b>Total microbio. infectio. et immuno.</b>		<b>39</b>	<b>19</b>	<b>65</b>	<b>43</b>	<b>166</b>

<b>Département médecine</b>						
-	Médecine			89	51	140
D.É.S.	Cardio. d'intervention adulte				7	7
D.É.S.	Cardiologie			7	15	22
D.É.S.	Cardiopathies cong. adultes			1	1	2
D.É.S.	Dermatologie			20	1	21
D.É.S.	Endocrinologie et métabolisme			2		2
D.É.S.	Gastroentérologie			5	3	8
D.É.S.	Greffe cell. hématopoïétiques			1		1
D.É.S.	Gériatrie			2	2	4
D.É.S.	Hématologie			7	2	9
D.É.S.	Immunologie clinique/allergie			1	1	2
D.É.S.	Méd. physique et réadaptation			9	2	11
D.É.S.	Médecine de soins intensifs			1	5	6
D.É.S.	Médecine interne générale			11	12	23
D.É.S.	Néphrologie			3	1	4
D.É.S.	Oncologie médicale			5		5
D.É.S.	Pneumologie			5	2	7
D.É.S.	Rhumatologie			5		5
D.É.S.	Santé publique/méd. préventive			7	2	9
D.É.S.	Échographie cardiaque adulte			1	1	2
D.É.S.	Électrophysio. car. ad.			1	4	5
M.Sc.	Sciences biomédicales	11	4	76	64	155
Ph.D.	Sc. biomédicales	1	1	85	56	143
<b>Total médecine</b>		<b>12</b>	<b>5</b>	<b>344</b>	<b>232</b>	<b>593</b>

<b>Département médecine de famille/d'urgence</b>						
D.É.S.	Comp. avancées. méd. fam/urg			4	6	10
D.É.S.	Médecine d'urgence			13	10	23
D.É.S.	Médecine de famille			204	98	302
D.É.S.	Médecine palliative				1	1
D.É.S.	Programme du clinicien érudit			2		2
D.É.S.	Soins aux personnes âgées			3		3
<b>Total médecine de famille/d'urgence</b>				<b>226</b>	<b>115</b>	<b>341</b>

## FACULTÉ DE MÉDECINE

		Étudiants réguliers				Total
		Temps partiel	Temps partiel	Temps plein	Temps plein	
		F	H	F	H	
<b>Département neurosciences</b>						
ATT. 2CYC	Neurosciences			1	1	2
B.Sc.	Neurosciences	15	8	25	13	61
D.É.S.	Neurologie			8	5	13
D.É.S.	Neurologie chez l'enfant			2		2
M.Sc.	Neurosciences			23	18	41
M.Sc.	Sciences neurologiques			7	2	9
Ph.D.	Neurosciences			15	11	26
Ph.D.	Sciences neurologiques			13	17	30
<b>Total neurosciences</b>		<b>15</b>	<b>8</b>	<b>94</b>	<b>67</b>	<b>184</b>

<b>Département nutrition</b>						
B.Sc.	Nutrition	5		1		6
D.É.S.S.	Nutrition	4				4
M.Sc.	Nutrition	2	1	38	4	45
Ph.D.	Nutrition			15	4	19
<b>Total nutrition</b>		<b>11</b>	<b>1</b>	<b>54</b>	<b>8</b>	<b>74</b>

<b>Département obstétrique et gynécologie</b>						
D.É.S.	Endo. gyn.de la reprod. inf.			2	2	4
D.É.S.	Médecine maternelle et foetale			2		2
D.É.S.	Obstétrique et gynécologie			25	6	31
D.É.S.	Oncologie gynécologique			3	1	4
<b>Total obstétrique et gynécologie</b>				<b>32</b>	<b>9</b>	<b>41</b>

<b>Département d'ophtalmologie</b>						
D.É.S.	Ophtalmologie			16	10	26
<b>Total ophtalmologie</b>				<b>16</b>	<b>10</b>	<b>26</b>

<b>Département orthophonie et audiologie</b>						
B.Sc.	Orthophonie	5				5
M.P.A	Audiologie	1		15	3	19
M.P.O	Orthophonie			69		69
<b>Total orthophonie et audiologie</b>		<b>6</b>		<b>84</b>	<b>3</b>	<b>93</b>

<b>Département de pathologie</b>						
D.É.S.	Anatomo-pathologie			6	14	20
<b>Total pathologie</b>				<b>6</b>	<b>14</b>	<b>20</b>

## FACULTÉ DE MÉDECINE

		Étudiants réguliers				Total
		Temps partiel	Temps partiel	Temps plein	Temps plein	
		F	H	F	H	
<b>Département de pathologie et biologie cellulaire.</b>						
M.Sc.	Pathologie et bio. cellulaire			2		2
Ph.D.	Pathol./biol. cellul.			4	1	5
<b>Total pathologie et biologie cellulaire.</b>				<b>6</b>	<b>1</b>	<b>7</b>

<b>Département de pharmacologie et physiologie</b>						
ATT. 2CYC	Pharmacogénomique		1			1
D.É.S.S.	Pharmacologie clinique	1		1		2
M. Sc. A.	Génie biomédical			6	13	19
M.Sc.	Pharmacologie	1		21	11	33
M.Sc.	Pharmacologie: pharm. clin.			13	4	17
M.Sc.	Physio. moléc., cell./intégré.			5	2	7
Ph.D.	Génie biomédical			12	14	26
Ph.D.	Pharmacologie			17	12	29
Ph.D.	Physio moléc./cell./intégré.			7	2	9
Ph.D.	Physiologie			1		1
<b>Total pharmacologie et physiologie</b>		<b>2</b>	<b>1</b>	<b>83</b>	<b>58</b>	<b>144</b>

<b>Département de psychiatrie</b>						
D.É.S.	Psychiatrie			51	19	70
<b>Total psychiatrie</b>				<b>51</b>	<b>19</b>	<b>70</b>

<b>Département de pédiatrie</b>						
-	Pédiatrie			25	4	29
D.É.S.	Cardiologie chez l'enfant				1	1
D.É.S.	Endocrin./métabolisme-l'enfant			1		1
D.É.S.	Gastroentérologie - l'enfant			3		3
D.É.S.	Génétique médicale			4	4	8
D.É.S.	Hématologie/oncologie pédiat.			4	2	6
D.É.S.	Immun. clin./allergie-l'enfant			1		1
D.É.S.	Immunologie clin. pédiatrique			1		1
D.É.S.	Maladies infectieuses - enfant			2		2
D.É.S.	Méd. soins intensifs-l'enfant			2	4	6
D.É.S.	Médecine d'urgence pédiatrique			4	1	5
D.É.S.	Médecine néonatale/périnatale			8		8
D.É.S.	Néphrologie chez l'enfant				1	1
D.É.S.	Pneumologie chez l'enfant				1	1
D.É.S.	Pédiatrie générale			8		8
<b>Total pédiatrie</b>				<b>63</b>	<b>18</b>	<b>81</b>

## FACULTÉ DE MÉDECINE

		Étudiants réguliers				Total
		Temps partiel		Temps plein		
		F	H	F	H	
<b>Département de radiologie</b>						
D.É.S.	Médecine nucléaire			6	2	8
D.É.S.	Neuroradio. interventionnelle			1	1	2
D.É.S.	Neuroradiologie			1	1	2
D.É.S.	Radio-oncologie			3	2	5
D.É.S.	Radiologie diagnostique			14	29	43
<b>Total radiologie</b>				<b>25</b>	<b>35</b>	<b>60</b>
<b>Département de réadaptation</b>						
ATT. 2CYC	Rééduc. périn. et pelv.	24				24
B. Sc. S	Ergothérapie	2	1			3
CERT. 2CYC	Physiothérapie (dipl. qualif.)	1	1	8	10	20
CERT. 2CYC	Qualification en ergothérapie	1	1	2		4
M.Sc.	Ergothérapie	1				1
M.Sc.	Physiothérapie	17	9	58	24	108
M.Sc.	Sciences de la réadaptation	3		5	3	11
Ph.D.	Sciences de la réadaptation		1	14	8	23
<b>Total réadaptation</b>		<b>49</b>	<b>13</b>	<b>87</b>	<b>45</b>	<b>194</b>
<b>TOTAL</b>		<b>280</b>	<b>134</b>	<b>1 480</b>	<b>924</b>	<b>2 818</b>

## FACULTÉ DE MÉDECINE DENTAIRE

		Étudiants réguliers				Total
		Temps partiel	Temps partiel	Temps plein	Temps plein	
		F	H	F	H	
<b>Département de direction médecine dentaire</b>						
CERT. 2CYC	Rés. appr. m. dent./stomato				1	1
CERT. 2CYC	Rés. multidisc. méd. dent.			5	3	8
D.M.D.	Médecine dentaire			43	38	81
M.Sc.	Médecine dentaire	4	3	1	1	9
		<b>4</b>	<b>3</b>	<b>49</b>	<b>43</b>	<b>99</b>
<b>Département de santé buccale</b>						
D.É.S.	Dentisterie pédiatrique	3		2		5
D.É.S.	Orthodontie	2	3	5	2	12
<b>Total santé buccale</b>		<b>5</b>	<b>3</b>	<b>7</b>	<b>2</b>	<b>17</b>
<b>Département de stomatologie</b>						
M.Sc.	Sciences buccodentaires			5	4	9
<b>Total stomatologie</b>				<b>5</b>	<b>4</b>	<b>9</b>
<b>TOTAL</b>		<b>9</b>	<b>6</b>	<b>61</b>	<b>49</b>	<b>125</b>

## FACULTÉ DE MÉDECINE VÉTÉRINAIRE

		Étudiants réguliers				Total
		Temps partiel	Temps partiel	Temps plein	Temps plein	
		F	H	F	H	
<b>Département direction méd. vétérinaire</b>						
D.É.SP.	Médecine vétérinaire			1		1
<b>Total biomédecine vétérinaire</b>				1		1
<b>Département direction méd. vétérinaire</b>						
ATT. 2CYC	Méd. animaux de compagnie				1	1
D.M.V.	Médecine vétérinaire	26	10	3		39
M.Sc.	Sciences vétérinaires	10	3	43	20	76
Ph.D.	Sc. vétérinaires	1		27	19	47
<b>Total direction méd. vétérinaire</b>		37	13	73	40	163
<b>Département pathologie et microbiologie</b>						
ATT. 2CYC	Anim./homme/env./santé	8	2			10
ATT. 2CYC	Interv. santé pub. vét.	11	4			15
CERT.	Tech./ innocuité des aliments	7	8	3	1	19
D.É.S.	Médecine vétérinaire	1		3		4
D.É.S.	Pathologie vétér.	2		1		3
<b>Total pathologie et microbiologie</b>		29	14	7	1	51
<b>Département sciences cliniques</b>						
D.É.S.	Médecine vétérinaire			2	1	3
D.É.S.	Sc. cliniques vétérinaires	9	3	7	6	25
I.P.S.A.V.	Internat perf. sc. appli. vét.	14	17	10	4	45
IPSAVdisc.	Int. perf. sc ap vét. disc.				1	1
<b>Total sciences cliniques</b>		23	20	19	12	74
<b>TOTAL</b>		89	47	100	53	289

## FACULTÉ DE MUSIQUE

		Étudiants réguliers				Total
		Temps partiel	Temps partiel	Temps plein	Temps plein	
		F	H	F	H	
<b>Département direction de musique</b>						
B.Mus	Compo. mixte		1			1
B.Mus	Interp. instr. classiques	3	5			8
B.Mus	Interprétation jazz	1				1
B.Mus	Musicologie	1	3			4
B.Mus	Musique	1				1
B.Mus	Musique - écriture	1	1			2
B.Mus	Musique général		7			7
B.Mus	Musiques numériques	1	3			4
D.Mus.	Musique			5	11	16
D.Mus.	Musique interprétation			14	19	33
D.É.S.S.	Musiques numériques				1	1
D.É.S.S.	Médiation de la musique			1		1
DIPL. ARTS	Musiques numériques		4			4
M.A.	Musique		2	13	9	24
M.Mus.	Musique			4	19	23
M.Mus.	Musique - interprétation			20	17	37
Ph.D.	Musique			6	8	14
<b>Total direction musique</b>		<b>8</b>	<b>26</b>	<b>63</b>	<b>84</b>	<b>181</b>
<b>TOTAL</b>		<b>8</b>	<b>26</b>	<b>63</b>	<b>84</b>	<b>181</b>

## FACULTÉ DE L'OPTOMÉTRIE

		Étudiants réguliers				Total
		Temps partiel	Temps partiel	Temps plein	Temps plein	
		F	H	F	H	
<b>Département de direction optométrie</b>						
ATTEST.	Actualisation : optométrie	2	1			3
CERT. 2CYC	Résidence en optométrie	1		5		6
M.Sc.	Sciences de la vision	2	2	9	10	23
M.Sc.	Vision Science			6	1	7
O.D.	Optométrie			35	12	47
Ph.D.	Sciences de la vision			7	6	13
<b>Total direction optométrie</b>		<b>5</b>	<b>3</b>	<b>62</b>	<b>29</b>	<b>99</b>
<b>TOTAL</b>		<b>5</b>	<b>3</b>	<b>62</b>	<b>29</b>	<b>99</b>



## FACULTÉ DE PHARMACIE

		Étudiants réguliers				Total
		Temps partiel	Temps partiel	Temps plein	Temps plein	
		F	H	F	H	
<b>Département de direction pharmacie</b>						
ATTEST.	Qualification en pharmacie	1	1	16	11	29
B.Sc.	Sciences biopharmaceutiques	1	1			2
CERT. 2CYC	Prat. pharm. 1re ligne	45	14			59
D.É.S.S.	Dével. du médicament	49	13	1		63
DIPL.COMPL	Pharmacothérapie avancée	26	7		1	34
M.Sc.	Pharmacothérapie avancée			30	10	40
M.Sc.	Sciences pharmaceutiques			38	22	60
Ph.D.	Sc. pharmaceutiques			21	19	40
Pharm. D.	Pharmacie		2			2
<b>Total direction pharmacie</b>		<b>122</b>	<b>38</b>	<b>106</b>	<b>63</b>	<b>329</b>
<b>TOTAL</b>		<b>122</b>	<b>38</b>	<b>106</b>	<b>63</b>	<b>329</b>

## ÉCOLE DE LA SANTÉ PUBLIQUE

		Étudiants réguliers				Total
		Temps partiel	Temps partiel	Temps plein	Temps plein	
		F	H	F	H	
<b>Département direction (santé publique)</b>						
D.É.P.A.	Santé publique	3			1	4
M.Sc.	Santé publique	24	2	47	15	88
Ph.D.	Santé publique	1		69	37	107
		<b>28</b>	<b>2</b>	<b>116</b>	<b>53</b>	<b>199</b>
<b>Département gestion / éval. / pol. de santé</b>						
ATT. 2CYC	Admin. services de santé	3	2			5
Att. 3CYC	Analyse/éval. org. syst. santé	5				5
D.É.S.S.	Admin. services de santé	11	1			12
DIPL.COMPL	Analyse/éval. interv. santé		2			2
M.Sc.	Admin. services de santé	18		22	13	53
M.Sc.	Gest. qualité et séc. patients	5		3	3	11
M.Sc.	Éval. technol. de la santé			3	3	6
<b>Total gestion / éval. / pol. de santé</b>		<b>42</b>	<b>5</b>	<b>28</b>	<b>19</b>	<b>94</b>
<b>Département médecine sociale et préventive</b>						
ATT. 2CYC	Bioéthique	1				1
ATT. 2CYC	SPU : cadres / professionnels	12	1			13
D.É.S.S.	Bioéthique	1				1
D.É.S.S.	Santé publique	7	1	1	1	10
M.A.	Bioéthique	2		12	2	16
<b>Total médecine sociale et préventive</b>		<b>23</b>	<b>2</b>	<b>13</b>	<b>3</b>	<b>41</b>
<b>Département santé env. et santé au travail</b>						
ATT. 2CYC	Santé env./santé au trav.	1	1	1		3
D.É.S.S.	Env., santé/gest. catast.	1	1	1		3
D.É.S.S.	Santé environnement. mondiale	1	1			2
D.É.S.S.	Toxicologie/analyse risque	1	2			3
M.Sc.	Santé envir. et travail	5	1	21	18	45
<b>Total santé env. et santé au travail</b>		<b>9</b>	<b>6</b>	<b>23</b>	<b>18</b>	<b>56</b>
<b>TOTAL</b>		<b>102</b>	<b>15</b>	<b>180</b>	<b>93</b>	<b>390</b>

## FACULTÉ DES SCIENCES DE L'ÉDUCATION

		Étudiants réguliers				Total
		Temps partiel	Temps partiel	Temps plein	Temps plein	
		F	H	F	H	
<b>Département de l'admin. et fondements de l'éducation</b>						
ATT. 2CYC	Admin. de l'éducation	1				1
ATT. 2CYC	Admin. syst. éduc. form.	2				2
ATT. 2CYC	Leadership/gestion établ.scol.	2	1			3
ATT. 2CYC	Évaluation des compétences	6		3		9
D. Éd.	Administ. en éducation(D. Éd.)	1		3	3	7
D.É.S.S.	Adm. syst. éduc. et form.	4	1	2		7
D.É.S.S.	Admin. de l'éducation	25	6	6	1	38
D.É.S.S.	Leadership/gestion établ.scol.	12	3		2	17
D.É.S.S.	Évaluation compétences	3				3
M.A.	Sc. éduc:Mesure/éval. en éduc.			3	1	4
M.A.	Sc./éduc.Admin. de l'éducation	1		6	5	12
M.A.	Sc.ed/Éduc. comp./fond. éduc		1	3	3	7
M.Éd.	Éducation: Éval. compétences	3	1	4	1	9
M.Éd.	Éducation:Admin.de l'éducation	9	4	3		16
Ph.D.	Sc. éduc:Mesure/éval. en éduc.	2		6	10	18
Ph.D.	Sc./éduc.Admin. de l'éducation			4	4	8
Ph.D.	Sc.ed/Éduc. comp./fond. éduc	2		13	5	20
<b>Total admin. et fondements de l'éduc</b>		<b>73</b>	<b>17</b>	<b>56</b>	<b>35</b>	<b>181</b>

<b>Département de didactique</b>						
ATT. 2CYC	Didactique	30		1		31
ATT. 2CYC	Ortho. - élèves handicapés			1		1
ATT. 2CYC	Orthodidactique - franç.	1				1
ATT. 2CYC	Orthodidactique - math.	1		1		2
D.É.S.S.	Éducation - orthopédagogie	3		3		6
D.É.S.S.	Éducation: option Didactique	17		2		19
M.A.	Sc. de l'éducation: Didactique	7	1	7	1	16
M.Éd.	Éducation, option Didactique	6		8	2	16
M.Éd.	Éducation: Orthopédagogie	37		36	1	74
Ph.D.	Sc.de l'éducation: Didactique	4	2	26	14	46
<b>Total didactique</b>		<b>106</b>	<b>3</b>	<b>85</b>	<b>18</b>	<b>212</b>

<b>Département de formation initiale des maîtres</b>						
ATTEST.	Qualification en enseig.	82	40	1	2	125
B.Éd.	Ens. adaptation scolaire	95	4			99
B.Éd.	Ens. français au sec.	11	5			16
B.Éd.	Ens. français langue 2	31	2	1		34
B.Éd.	Ens. mathématiques au sec.	8	15			23
B.Éd.	Ens. sc. et techno au sec.	5	3			8
B.Éd.	Ens. univers social au sec.	8	5			13
B.Éd.	Ens. éthique et cult. rel.	5	2			7
B.Éd.	Éduc. physique et santé	10	13			23
B.Éd.	Éduc. préscol./ens. prim.	191	13			204
M.Éd.	Éducation: Ens. au secondaire	22	17	28	15	82
<b>Total formation initiale des maîtres</b>		<b>468</b>	<b>119</b>	<b>30</b>	<b>17</b>	<b>634</b>

## FACULTÉ DES SCIENCES DE L'ÉDUCATION

		Étudiants réguliers				Total
		Temps partiel	Temps partiel	Temps plein	Temps plein	
		F	H	F	H	
<b>Département de psychopédagogie et andragogie</b>						
ATT. 2CYC	Formation ens. postsecondaire	31	21	6	9	67
ATT. 2CYC	Intégration péd. des TIC	1				1
ATT. 2CYC	Ortho. - Élèves/diff. d'adapt.	1				1
ATT. 2CYC	Pédag. univ. sc. santé	1		3	1	5
ATT. 2CYC	Sciences de l'éducation	2		1		3
ATT. 2CYC	Soutien à l'apprentissage	2				2
D.É.S.S.	Éducation: interv. éducative	2	1	1		4
D.É.S.S.	Éducation: option Générale	5		5	1	11
M.A.	Sc. de l'éduc.:Psychopédagogie	2		16	7	25
M.A.	Sc. de l'éducation: Andragogie	1		3	1	5
M.A.	Sc. éduc.:Pédag. univ. sc. med.	1	1	1		3
M.Éd.	Éducation : option Générale	3		2	1	6
M.Éd.	Éducation: Intervention éduc.	3		6		9
Ph.D.	Sc. de l'éduc.:Psychopédagogie	2	1	40	8	51
Ph.D.	Sc. de l'éducation: Andragogie		3	1	2	6
<b>Total psychopédagogie et andragogie</b>		<b>57</b>	<b>27</b>	<b>85</b>	<b>30</b>	<b>199</b>
<b>TOTAL</b>		<b>704</b>	<b>166</b>	<b>256</b>	<b>100</b>	<b>1 226</b>

## FACULTÉ DES SCIENCES INFIRMIÈRES

		Étudiants réguliers				Total
		Temps partiel	Temps partiel	Temps plein	Temps plein	
		F	H	F	H	
<b>Département direction de sc. infirmières</b>						
ATT. 2CYC	Dével. prat. infirm.	5	1			6
ATT. 2CYC	Leader./gest. serv. inf.	6				6
ATTEST.	Éval. de la santé et interv.	23	6			29
B.Sc.	Sciences infirmières	738	110	1		849
CERT. SCI	Sc. inf.: pratique inf. 2	8	1			9
DIPL.COMPL	Pratique infirmière avancée	46	4			50
M.Sc.	Sciences infirmières	46	4	89	10	149
Ph.D.	Sciences infirmières			20	9	29
<b>Total direction sc. infirmières</b>		<b>872</b>	<b>126</b>	<b>110</b>	<b>19</b>	<b>1 127</b>
<b>TOTAL</b>		<b>872</b>	<b>126</b>	<b>110</b>	<b>19</b>	<b>1 127</b>

## ÉDUCATION PERMANENTE ET AUTRES FACULTÉS

		Étudiants réguliers				Total
		Temps partiel	Temps partiel	Temps plein	Temps plein	
		F	H	F	H	
<b>Département (F.E.P.) - F.S.I. - Médecine</b>						
CERT.	Santé communautaire	67	9	2	1	79
<b>Total (F.E.P.) - F.S.I. - Médecine</b>		<b>67</b>	<b>9</b>	<b>2</b>	<b>1</b>	<b>79</b>
<b>Département (F.E.P.) - Médecine</b>						
Attest.	Gestion serv. santé et soc.	6				6
CERT.	Gestion serv. santé et soc.	58	16			74
<b>Total (F.E.P.) - Médecine</b>		<b>64</b>	<b>16</b>			<b>80</b>
<b>Département F.A.S. - (F.E.P.)</b>						
Attest.	Bureautique	7	4			11
Attest.	Initiation à la programmation	2	4		1	7
Attest.	Programmation internet		2			2
CERT.	Santé mentale: fond. et prat.	145	27			172
<b>Total F.A.S. - (F.E.P.)</b>		<b>154</b>	<b>37</b>		<b>1</b>	<b>192</b>
<b>TOTAL</b>		<b>285</b>	<b>62</b>	<b>2</b>	<b>2</b>	<b>351</b>

## FACULTÉ DES HAUTES ÉTUDES COMMERCIALES

	Étudiants réguliers				Total
	Temps partiel	Temps partiel	Temps plein	Temps plein	
	F	H	F	H	
<b>1er cycle</b>					
Certificat	1723	1468	60	51	3 302
B.A.A. (Français, Bilingue et Trilingue)	587	471	8	3	1 069
B.A.A. libres	37	30	1	0	68
An. Prép. B.A.A.	27	33	0	2	62
<b>Total</b>	<b>2 374</b>	<b>2 002</b>	<b>69</b>	<b>56</b>	<b>4 501</b>

<b>2e cycle</b>					
D.E.S.S.G.O.C.	29	8	13	4	54
D.E.S.S.F.	18	18	5	3	44
D.E.S.S.G.	97	67	26	41	231
D.E.S.S.C.P.A	34	20	234	214	502
D.E.S.S.A.E.	7	7	2	0	16
D.E.S.S.G.C.L.	8	19	1	8	36
D.E.S.S.C.M.	17	3	1	2	23
D.E.S.S.G.D.D.	13	2	5	2	22
D.E.S.S.GRH	10	0	7	1	18
Microprg Internationalisation	1	0	0	0	1
Microprg. gest. Arts & Culture	11	2	0	0	13
Microprogramme en gestion	16	11	2	0	29
Microprg. gest. chaîne logist.	1	1	1	1	4
Microprg. Gest. ress. humaines	3	0	0	0	3
Microprg. 2e cycle-Gest.énergie	0	6	0	0	6
Microprg. 2e cycle-Anal. d'aff.TI	0	0	0	1	1
D.E.S.S. Attestation	0	1	1	1	3
M.C.E.	1	0	20	15	36
LL.M. (fiscalité)	4	6	9	18	37
M.M. Entreprises culturelles	7	2	7	1	17
M. Mgmt gestion internat. arts	0	0	6	2	8
M.B.A. intensif	0	1	21	55	77
M.B.A. en action (soirée, week-end)	35	77	0	0	112
EMBA McGill-HEC Montréal	0	0	0	0	0
M.B.A. (attest., propéd., libre)	0	0	0	0	0
M.Sc. (MSC + MSCP)	123	76	298	279	776
<b>Total</b>	<b>435</b>	<b>327</b>	<b>659</b>	<b>648</b>	<b>2 069</b>

<b>3e cycle</b>					
Doctorat	0	0	54	79	133
<b>Total</b>	<b>0</b>	<b>0</b>	<b>54</b>	<b>79</b>	<b>133</b>

<b>TOTAL DE L'ÉCOLE</b>	<b>2 809</b>	<b>2 329</b>	<b>782</b>	<b>783</b>	<b>6 703</b>
-------------------------	--------------	--------------	------------	------------	--------------

## ÉCOLE POLYTECHNIQUE

	Étudiants réguliers				Total
	Temps partiel	Temps partiel	Temps plein	Temps plein	
	F	H	F	H	
<b>Baccalauréats</b>					
Génie aérospatial	21	73	2	10	106
Génie biomédical	28	28	6	2	64
Génie chimique	138	93	14	11	256
Génie civil	116	240	19	38	413
Génie des mines	11	49	3	40	103
Génie électrique	45	190	7	16	258
Génie géologique	21	28	6	9	64
Génie industriel	104	97	4	7	212
Génie informatique	43	123	1	11	178
Génie logiciel	37	221	8	20	286
Génie mécanique	85	346	21	68	520
Génie physique	20	93	2	11	126
Préparatoire					
Programmes courts		1		1	2
<b>TOTAL Baccalauréats</b>	<b>669</b>	<b>1 582</b>	<b>93</b>	<b>244</b>	<b>2 588</b>

<b>Certificats</b>					
Certificats	8	26	1	1	36
<b>TOTAL Certificats</b>	<b>8</b>	<b>26</b>	<b>1</b>	<b>1</b>	<b>36</b>

<b>Microprogrammes</b>					
Microprogrammes	1	1			2
<b>TOTAL Microprogrammes</b>	<b>1</b>	<b>1</b>	<b>0</b>	<b>0</b>	<b>2</b>



## ÉCOLE POLYTECHNIQUE

	Étudiants réguliers				Total
	Temps partiel	Temps partiel	Temps plein	Temps plein	
	F	H	F	H	
<b>D.E.S.S.</b>					
Développement durable		1	2		3
Écodesign Stratégique					
Ergonomie	1				1
Ergonomie du logiciel		1			1
Génie biomédical					
Génie chimique				1	1
Génie civil	4	9	1	2	16
Génie électrique		1	1		2
Génie énergétique		3			3
Génie industriel	4	9	1		14
Génie informatique		4			4
Génie mécanique		1			1
Génie métallurgique					
Génie minéral		4		1	5
Génie physique		1			1
Mathématiques de l'ingénieur		2			2
<b>TOTAL D.E.S.S.</b>	<b>9</b>	<b>36</b>	<b>5</b>	<b>4</b>	<b>54</b>

<b>Maitrise-COURS</b>					
Génie aérospatial	1	22		6	29
Génie biomédical	1	1	3	2	7
Génie chimique		4	4	5	13
Génie civil	9	11	15	21	56
Génie électrique	2	3	2	4	11
Génie énergétique	4	9	4	15	32
Génie industriel	19	19	14	18	70
Génie informatique		4	1	22	27
Génie mécanique		4	3	14	21
Génie métallurgique					
Génie minéral		1	1	2	4
Génie physique					
<b>TOTAL Maitrise-COURS</b>	<b>36</b>	<b>78</b>	<b>47</b>	<b>109</b>	<b>270</b>

## ÉCOLE POLYTECHNIQUE

	Étudiants réguliers				Total
	Temps partiel		Temps plein		
	F	H	F	H	
<b>Maitrise-Recherche</b>					
Génie aérospatial	-	-	3	16	19
Génie biomédical	-	-	11	24	35
Génie chimique	-	-	11	15	26
Génie civil	-	-	19	47	66
Génie électrique	-	-	8	32	40
Génie énergétique	-	-	4	7	11
Génie industriel	-	-	23	24	47
Génie informatique	-	-	11	45	56
Génie mécanique	-	-	12	44	56
Génie métallurgique	-	-		4	4
Génie minéral	-	-	8	15	23
Génie physique	-	-	5	28	33
Mathématiques appliquées	-	-	8	18	26
<b>TOTAL Maitrise-Recherche</b>	<b>0</b>	<b>0</b>	<b>123</b>	<b>319</b>	<b>442</b>

<b>Doctorats</b>					
Génie biomédical	-	-	22	28	50
Génie chimique	-	-	33	44	77
Génie civil	-	-	21	30	51
Génie électrique	-	-	12	78	90
Génie industriel	-	-	26	57	83
Génie informatique	-	-	20	56	76
Génie mécanique	-	-	27	80	107
Génie métallurgique	-	-	6	12	18
Génie minéral	-	-	6	17	23
Génie nucléaire	-	-	3	3	6
Génie physique	-	-	5	33	38
Mathématiques	-	-	12	39	51
<b>TOTAL Doctorats</b>	<b>0</b>	<b>0</b>	<b>193</b>	<b>477</b>	<b>670</b>

<b>TOTAL DE L'ÉCOLE</b>	<b>723</b>	<b>1 723</b>	<b>462</b>	<b>1 154</b>	<b>4 062</b>
-------------------------	------------	--------------	------------	--------------	--------------

Étudiants libres & auditeurs : 9 femmes et 30 hommes