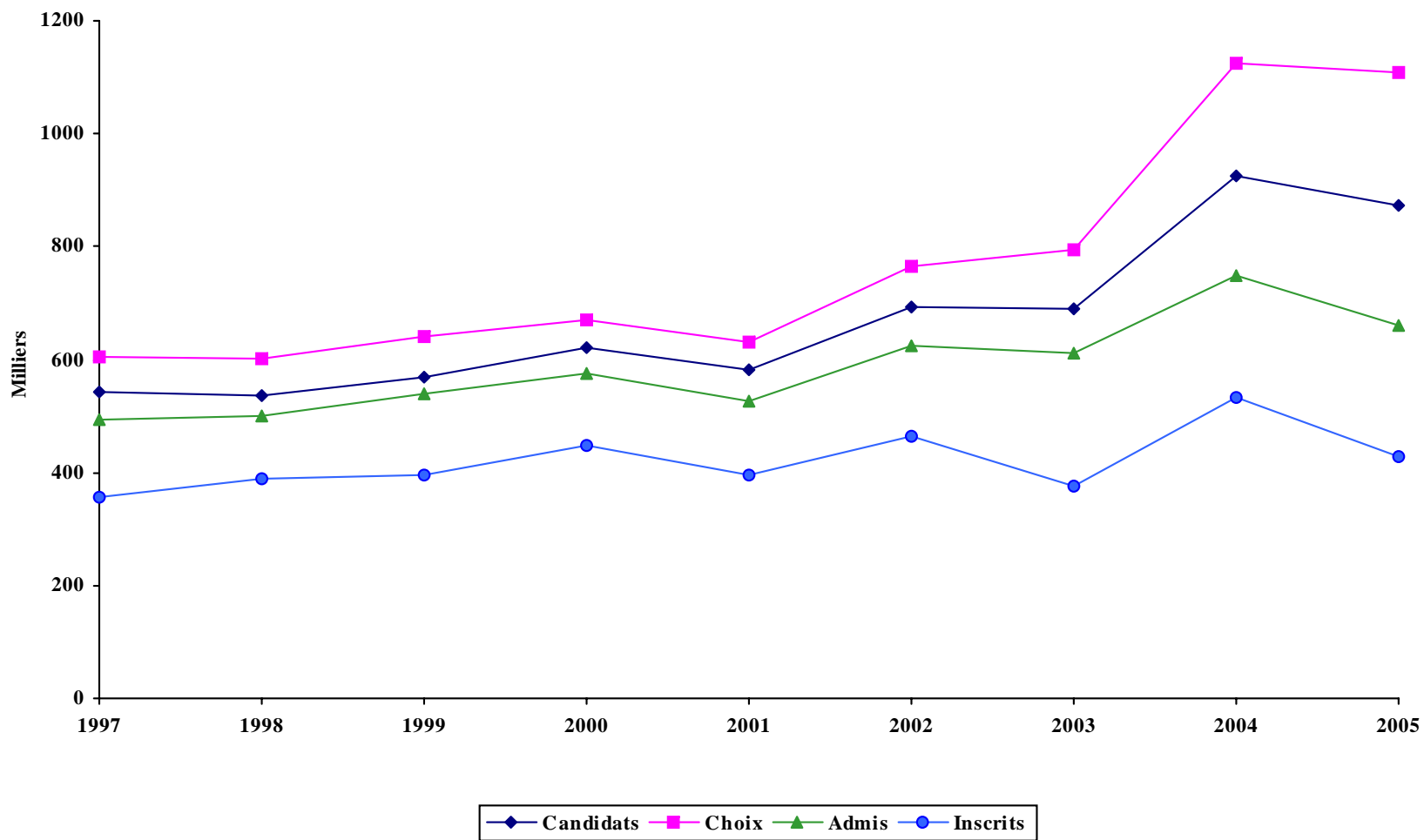


TRIMESTRE D'ÉTÉ

PREMIER CYCLE - TRIMESTRE D'ÉTÉ

ANNÉES	CANDIDATS	CHOIX DE PROGRAMME		CANDIDATS ADMIS		CANDIDATS INSCRITS		
		Choix	N. Par candidat	NOMBRE	% des candidats	NOMBRE	% des candidats	% des admis
1997	542	606	1,12	494	91%	358	66%	72%
1998	535	602	1,13	501	94%	388	73%	77%
1999	569	640	1,12	539	95%	397	70%	74%
2000	621	671	1,08	575	93%	449	72%	78%
2001	582	631	1,08	528	91%	395	68%	75%
2002	693	766	1,11	626	90%	464	67%	74%
2003	691	793	1,15	611	88%	376	54%	62%
2004	924	1126	1,22	750	81%	534	58%	71%
2005	873	1107	1,27	660	76%	429	49%	65%

PREMIER CYCLE - TRIMESTRE D'ÉTÉ



PREMIER CYCLE - TRIMESTRE D'ÉTÉ

FACULTÉS PROGRAMMES	TOTAL DES DEMANDES				REFUS				DÉSISTEMENTS				ADMIS				NOUVEAUX INSCRITS			
	2003		2005		2003		2005		2003		2005		2003		2005		2003		2005	
	T	H	F	T	T	H	F	T	T	H	F	T	T	H	F	T	T	H	F	T
ARTS ET SCIENCES																				
Accès études universitaires [prop.]		2		2										2		2				
TOTAL DE LA FACULTÉ		2		2										2		2				
ÉDUCATION PERMANENTE																				
Accès études universitaires [prop.]		1	9	10										1	9	10			7	7
Communication appliquée [cert.]	41	11	20	31	2	4	2	6	15	5	12	17	24	2	6	8	12	2	1	3
Criminologie [cert.]	40	15	25	40	3	3	4	7	7	4	3	7	30	8	18	26	19	6	14	20
Droit [cert.]	56	46	44	90	6	15	11	26	4	15	13	28	45	16	20	36	33	11	12	23
Droit [micro.]	10	4	7	11	1	1	3	4	1	1	2	3	7	2	2	4	5	2	1	3
Études individualisées (arts) [cert.]	52	22	47	69		3	1	4	2	5	11	16	50	14	35	49	53	10	22	32
Études individualisées (sciences) [cert.]		4	23	27						1	3	4		3	20	23		2	9	11
Gérontologie [cert.]	75	7	79	86	1		1	1	2		12	12	72	7	65	72	54	5	44	49
Gestion appliquée à la police et à la sécurité [cert.]	14	9	1	10	4	1	1	2	3	4		4	7	4		4	9	2		2
Intervention auprès des jeunes : fondements et pratiques [cert.]		11	19	30		3	1	4		2	8	10		6	10	16		3	3	6
Intervention en déficience intellectuelle [cert.]		1	14	15			2	2			2	2		1	10	11		1	8	9
Journalisme [cert.]	20	15	20	35	5	1	1	2	3	7	11	18	12	7	8	15	8	2	6	8
Petite enfance et famille : intervention précoce [cert.]		5	77	82			12	12			11	11		5	54	59	48	3	45	48
Rédaction [cert.]	23	3	24	27	5		2	2	5	2	3	5	13	1	19	20	15		13	13
Rédaction: principes et pratique [mod.]		2	3	5			1	1		2	1	3			1	1	1			
Relations industrielles [cert.]	36	17	30	47	2	2	11	13	7		7	7	27	15	12	27	30	8	9	17
Relations publiques [cert.]	48	21	38	59	4	2	4	6	17	15	15	30	26	4	19	23	23	2	14	16
Santé et sécurité du travail [cert.]	49	14	28	42	1	1	1	2	4	2	3	5	44	11	24	35	27	8	13	21

PREMIER CYCLE - TRIMESTRE D'ÉTÉ

FACULTÉS PROGRAMMES	TOTAL DES DEMANDES				REFUS				DÉSISTEMENTS				ADMIS				NOUVEAUX INSCRITS			
	2003	2005			2003	2005			2003	2005			2003	2005			2003	2005		
	T	H	F	T	T	H	F	T	T	H	F	T	T	H	F	T	T	H	F	T
Toxicomanies : prévention et réadaptation [cert.]	47	17	29	46		3	4	7	3	5	8	13	44	9	17	26	25	5	15	20
Traduction II [cert.]	15	2	7	9			1	1	1				14	2	6	8	5	2	4	6
Violence, victimes et société [cert.]	7	7	19	26			2	2	4	4	9	13	3	3	8	11	5	3	4	7
TOTAL DE LA FACULTÉ	533	234	563	797	34	39	65	104	78	74	134	208	418	121	363	484	372	77	244	321
SCIENCES INFIRMIÈRES																				
Sciences infirmières : milieu clinique [cert.]	26	8	54	62	1	5	12	17	2	1	7	8	23	2	35	37	19	1	19	20
Sciences infirmières : intégration et perspectives [cert.]	19	2	9	11	6	1	3	4		1	5	6	13		1	1	6		1	1
Sciences infirmières - urgence [mod.]	5		10	10			3	3	2		5	5	3		2	2				
TOTAL DE LA FACULTÉ	50	10	73	83	7	6	18	24	4	2	17	19	39	2	38	40	25	1	20	21
THÉOLOGIE ET SCIENCES DES RELIGIONS																				
Animation spirituelle et engagement communautaire [maj.]		2		2										2		2		1		1
Animation spirituelle et engagement communautaire [min.]		1	1	2						1		1			1	1				
Pastorale en milieux de santé [mod.]		1		1						1		1								
Sciences des religions [cert.]	3	1	2	3			1	1	2	1		1	1		1	1	1		1	1
Sciences religieuses [min.]	2	2		2						2		2	2				2			
Théologie [spéc.]	3	6	2	8					1	2	1	3	2	4	1	5	3	3	1	4
Théologie [maj.]		1	2	3						1		1			2	2	1		1	1
Théologie pratique [cert.]	4	2	2	4					1	2		2	3		2	2	6		2	2
TOTAL DE LA FACULTÉ	12	16	9	25			1	1	4	10	1	11	8	6	7	13	13	4	5	9

PREMIER CYCLE - TRIMESTRE D'ÉTÉ

FACULTÉS PROGRAMMES	TOTAL DES DEMANDES				REFUS				DÉSISTEMENTS				ADMIS				NOUVEAUX INSCRITS			
	2003		2005		2003		2005		2003		2005		2003		2005		2003		2005	
	T	H	F	T	T	H	F	T	T	H	F	T	T	H	F	T	T	H	F	T
PROGRAMMES MULTIFACULTAIRES (F.E.P.)																				
FAS-FEP																				
Bureautique [mod.]	20	6	8	14		1	1	2	3	2		2	17	3	7	10	9	3	4	7
Initiation à la programmation [mod.]	25	8	1	9		2		2	11	1	1	2	14	5		5	11	4		4
Initiation au multimédia [mod.]	18	5	5	10		1		1	4	1	3	4	14	3	2	5	7	2	1	3
Programmation internet [mod.]		10	6	16		1		1		2	3	5		7	3	10	8	7	1	8
Santé mentale : fondements et pratiques d'intervention [cert.]	27	8	39	47	5	2	8	10	3	1	8	9	19	5	23	28	15	3	16	19
FEP-MÉDECINE																				
Gestion des services de santé et des services sociaux [cert.]	22	10	33	43	4	3	9	12	2	3	10	13	16	4	14	18	13	2	8	10
Gestion des services de santé et des services sociaux [mod.]		1	3	4		1	2	3			1	1								
FEP-MÉDECINE-FSI																				
Santé communautaire [cert.]	36	5	51	56	2		2	2	3	1	9	10	30	4	40	44	24	3	24	27
TOTAL MULTIFACULTAIRES	148	53	146	199	11	11	22	33	26	11	35	46	110	31	89	120	87	24	54	78
UNIVERSITÉ DE MONTRÉAL																				
Programmes d'échanges	2		1	1									2		1	1				
TOTAL ÉCHANGES & VISITEURS	2		1	1									2		1	1				

PREMIER CYCLE - TRIMESTRE D'ÉTÉ

FACULTÉS PROGRAMMES	TOTAL DES DEMANDES				REFUS				DÉSISTEMENTS				ADMIS				NOUVEAUX INSCRITS			
	2003		2005		2003		2005		2003		2005		2003		2005		2003		2005	
	T	H	F	T	T	H	F	T	T	H	F	T	T	H	F	T	T	H	F	T
TOTAL DU PREMIER CYCLE	745	315	792	1107	52	56	106	162	112	97	187	284	577	162	498	660	497	106	323	429

Légende : bidisc.: baccalauréat spécialisé bidisciplinaire; cert.: certificat; maj.: majeur; micro.: microprogramme; min.: mineur; mod.: module; spéc.: baccalauréat spécialisé

- Le total des nouvelles inscriptions comprend les étudiants ayant réussi l'année préparatoire et les attestations (majeur, B. sciences santé, etc.) émises par équivalence

* Les programmes multifacultaires sont gérés par la Faculté de l'éducation permanente

PREMIER CYCLE - TRIMESTRE D'ÉTÉ

RÉPARTITIONS DES CANDIDATS AUTORISÉS À S'INSCRIRE

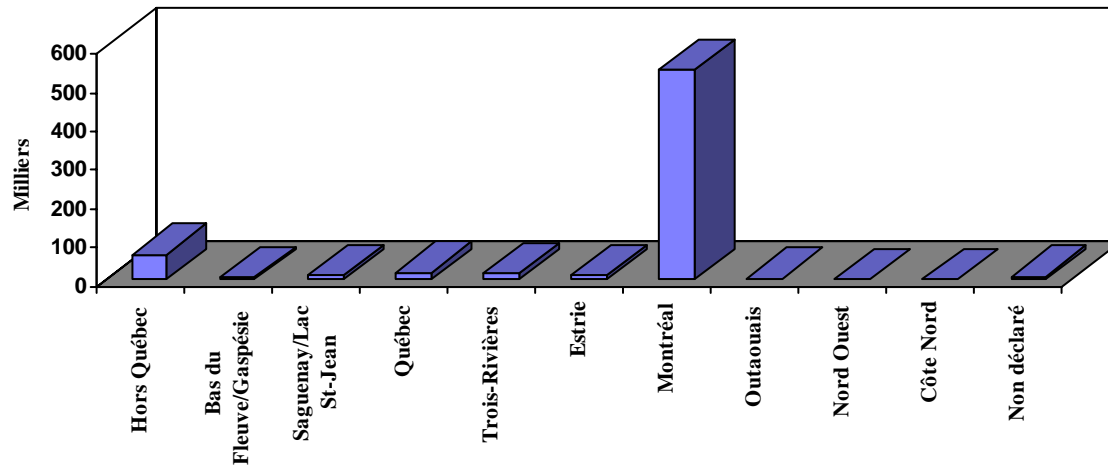
VARIABLES

<u>Région administrative</u>		<u>Âge</u>		<u>Langue d'usage</u>		<u>Statut au Canada</u>	
Hors Québec	63	-18	0	Français	606	Citoyen canadien	568
Bas du Fleuve/Gaspésie	2	18-19	1	Anglais	13	Résident permanent	84
Saguenay/Lac St-Jean	9	20-24	105	Autre	41	Permis/Visa	8
Québec	16	25-29	190	TOTAL :	660	Autre	0
Trois-Rivières	14	30-34	125			TOTAL :	660
Estrie	8	35-39	79				
Montréal	541	40-44	60	<u>Sexe</u>			
Outaouais	1	45+	100	Masculin	162		
Nord Ouest	0	TOTAL :	660	Féminin	498		
Côte Nord	0			TOTAL :	660		
Non déclaré	6						
TOTAL :	660						

PREMIER CYCLE - TRIMESTRE D'ÉTÉ


RÉPARTITIONS DES CANDIDATS AUTORISÉS À S'INSCRIRE

Région administrative

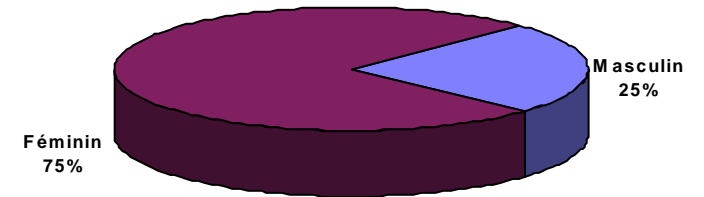


Français
92%

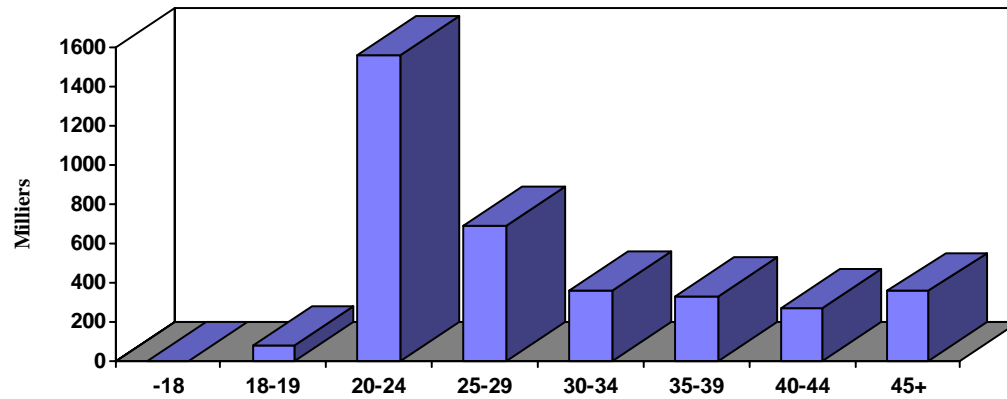
Langue d'usage



Sexe

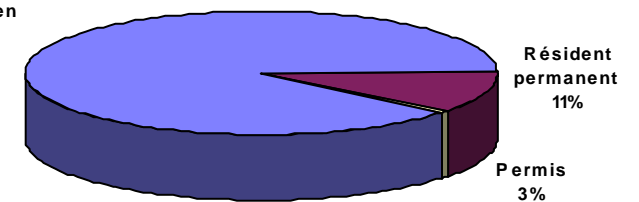


Âge



Statut au Canada

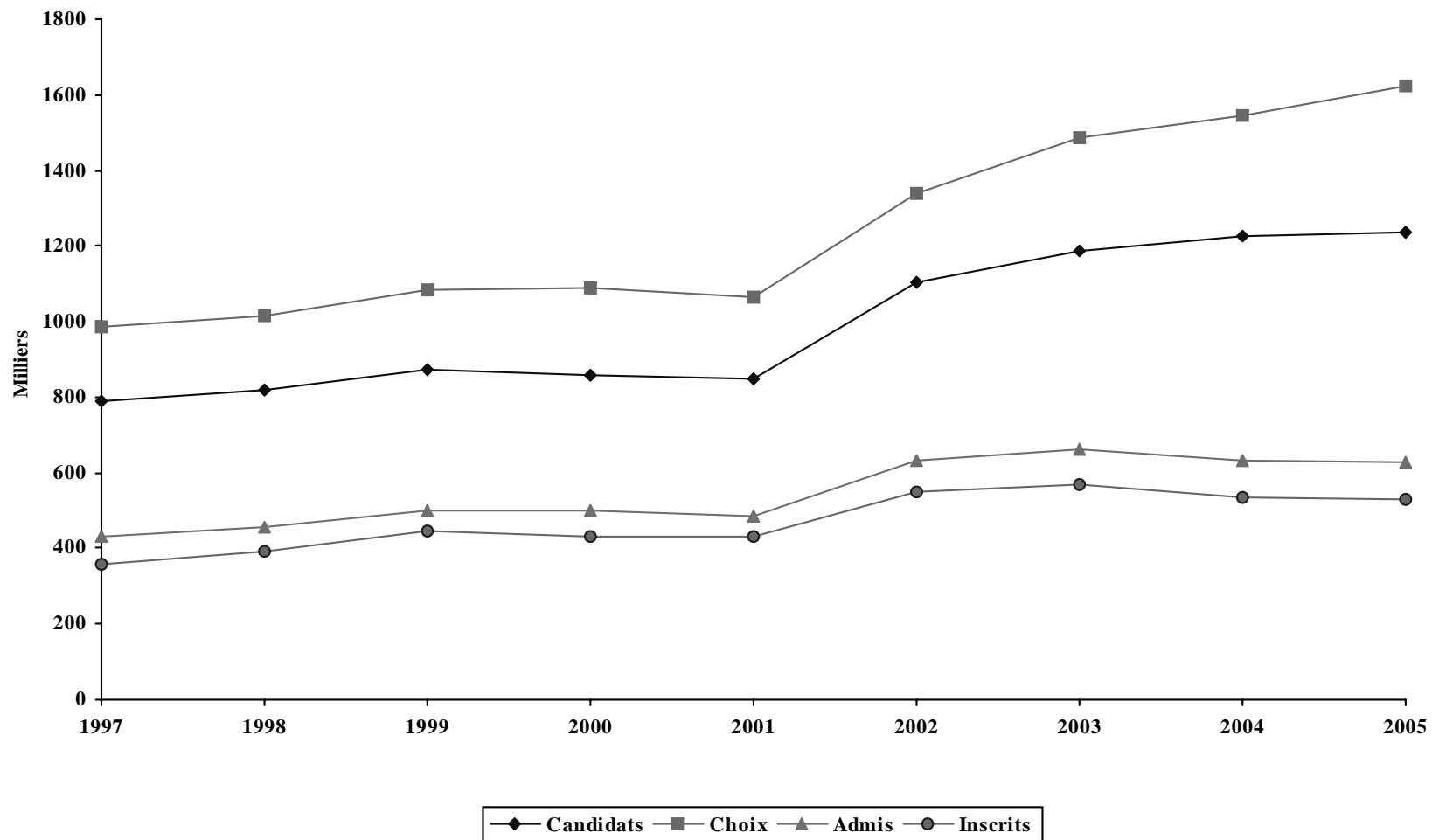
Citoyen
canadien
88%



CYCLES SUPÉRIEURS - TRIMESTRE D'ÉTÉ

ANNÉES	CANDIDATS	CHOIX DE PROGRAMME		CANDIDATS ADMIS		CANDIDATS INSCRITS		
		Choix	N. Par candidat	NOMBRE	% des candidats	NOMBRE	% des candidats	% des admis
1997	789	987	1,25	433	55%	359	46%	83%
1998	817	1015	1,24	456	56%	391	48%	86%
1999	872	1086	1,25	502	58%	445	51%	89%
2000	857	1090	1,27	499	58%	433	51%	87%
2001	847	1062	1,25	486	57%	434	51%	89%
2002	1104	1338	1,21	632	57%	547	50%	87%
2003	1185	1484	1,25	661	56%	571	48%	86%
2004	1228	1544	1,26	635	52%	535	44%	84%
2005	1238	1622	1,31	629	51%	532	43%	85%

CYCLES SUPÉRIEURS - TRIMESTRE D'ÉTÉ



CYCLES SUPÉRIEURS - TRIMESTRE D'ÉTÉ

FACULTÉS PROGRAMMES	TOTAL DES DEMANDES				REFUS				DÉSISTEMENTS				ADMIS				NOUVEAUX INSCRITS				
	2003	2005			2003	2005			2003	2005			2003	2005			2003	2005			
	T	H	F	T	T	H	F	T	T	H	F	T	T	H	F	T	T	H	F	T	
<u>AMÉNAGEMENT</u>																					
Aménagement	M.Sc.A.	1		2			2							1		2		2		3	
Total 2e cycle		1		2			2							1		2		2		3	
TOTAL DE LA FACULTÉ		1		2			2							1		2		2		3	
<u>ARTS ET SCIENCES</u>																					
Anthropologie	M.Sc.			2			2				1	1			1	1		2		1	1
Anthropologie	Ph.D.	2		1			1				1	1	2					1			
Chimie	M.Sc.	22	13	5	18	1	2		2	5	2	3	5	12	9	2	11	5	9	2	11
Chimie	Ph.D.	11	6	2	8	1	1		1	5	1	1	2	5	4	1	5	5	4	1	5
Criminologie	M.Sc.	1	2		2					1					2		2	1	2		2
Démographie	Ph.D.	1		1	1					1						1	1			1	1
Études anglaises	M.A.			1	1											1	1				
Études classiques	M.A.			1	1											1	1				
Études hispaniques	M.A.		1	1	2									1	1	2		1	1	2	
Finance mathématique et computationnelle	D.E.S.S.			1	1											1	1				
Géographie	M.Sc.	4		1	1					2		1	1	2				2			
Géographie	Ph.D.	4	1		1					2				2	1		1				
Histoire	M.A.	1	1		1										1		1	1	1		1
Informatique	M.Sc.	4	1	1	2	1						1	1	3	1		1	3	1		1
Informatique	D.E.S.S.			1	1											1	1			1	1
Informatique	Ph.D.	13	11	1	12	3	3		3	5	6		6	5	2	1	3	7	2	1	3
Littérature	Ph.D.	1		1	1									1		1	1			1	1
Mathématiques	M.Sc.	5	3		3	3	2		2		1		1	2							
Philosophie	M.A.			1	1											1	1	1		1	1
Philosophie	Ph.D.		1		1										1		1		1		1

CYCLES SUPÉRIEURS - TRIMESTRE D'ÉTÉ

FACULTÉS PROGRAMMES		TOTAL DES DEMANDES				REFUS				DÉSISTEMENTS				ADMIS				NOUVEAUX INSCRITS			
		2003		2005		2003		2005		2003		2005		2003		2005		2003		2005	
		T	H	F	T	T	H	F	T	T	H	F	T	T	H	F	T	T	H	F	T
Physique	M.Sc.	17	12	6	18	1				7	5	1	6	8	7	5	12	10	7	5	12
Physique	Ph.D.	6	10	3	13		2		2	2	5	3	8	4	3		3	3	3		3
Psychologie	M.Ps.			1	1							1	1								
Psychologie	M.Sc.		1	7	8			2	2		1	5	6					1			
Psychologie	Ph.D.	3	1	1	2	1	1		1	1		1	1					2			
Psychologie (recherche et intervention)	Ph.D.		1		1										1		1	3	1		1
Relations industrielles	M.Sc.	3	1	3	4									3	1	3	4	1	1	2	3
Relations industrielles	Ph.D.			1	1											1	1	1		1	1
Science politique	M.Sc.			1	1											1	1			1	1
Sciences biologiques	M.Sc.	6	2	5	7					2	1	1	2	2	1	4	5	7	1	4	5
Sciences biologiques	Ph.D.	2	1		1	1								1	1		1	2	1		1
Sciences de la communication	M.Sc.	2		1	1									2		1	1	1		1	1
Sciences de l'information	Ph.D.		1		1										1		1		1		1
Sociologie	M.Sc.			3	3											3	3			3	3
Statistique	M.Sc.	6	4		4	4	2		2	2		2						1			
Statistique	Ph.D.	1	1		1						1		1	1							
Total 2e cycle		71	41	42	83	10	6	2	8	19	12	14	26	34	23	26	49	36	23	22	45
Total 3e cycle		44	34	11	45	6	7		7	16	13	6	19	21	14	5	19	24	13	5	18
TOTAL DE LA FACULTÉ		115	75	53	128	16	13	2	15	35	25	20	45	55	37	31	68	60	36	27	63
<u>DROIT</u>																					
Common Law nord-américaine	D.E.S.S.	1	1	1	2									1	1	1	2			1	1
Droit	LL.M.	1	7	10	17		3		3		3	2	5	1	1	8	9	4	1	7	8
Droit des affaires	D.E.S.S.			2	2											2	2			1	1
Droit international	Micro.			1	1			1	1												
Notariat	LL.M.		1	1	2										1	1	2		1	1	2

CYCLES SUPÉRIEURS - TRIMESTRE D'ÉTÉ

FACULTÉS PROGRAMMES	TOTAL DES DEMANDES				REFUS				DÉSISTEMENTS				ADMIS				NOUVEAUX INSCRITS				
	2003		2005		2003		2005		2003		2005		2003		2005		2003		2005		
	T	H	F	T	T	H	F	T	T	H	F	T	T	H	F	T	T	H	F	T	
Total 2e cycle	2	9	15	24		3	1	4		3	2	5	2	3	12	15	4	2	10	12	
TOTAL DE LA FACULTÉ	2	9	15	24		3	1	4		3	2	5	2	3	12	15	4	2	10	12	
<u>ÉTUDES SUPÉRIEURES</u>																					
Administration sociale	D.E.S.S.	4	1	1	2		1	1	2				2		1	1	4				
Administration sociale	Micro.	1	1	2	3	1	1	1							2	2	1		1	1	
Bioinformatique	M.Sc.	4	3	1	4	1			3	3	1	4									
Bioinformatique	Ph.D.	3	1	2	3				1		2	2	2	1		1	3	1		1	
Biologie moléculaire	M.Sc.	20	4	5	9	2			6	2	1	3	12	2	4	6	4	2	2	4	
Biologie moléculaire	Ph.D.	5	4	2	6				2	1	1	2	3	3	1	4	5	3	1	4	
Génie biomédical	M.Sc.A.	5	3	2	5	1	2	1	3	1	1	1	3		1	1	2		1	1	
Génie biomédical	Ph.D.	1	1	1	2						1	1	1	1	1	1	1	1		1	
Petite enfance	D.E.S.S.	1		1	1				1						1	1			1	1	
Petite enfance	Micro.	1		1	1										1	1					
Santé et sécurité du travail	D.E.S.S.			1	1										1	1			1	1	
Total 2e cycle		36	12	14	26	5	4	1	5	13	6	2	8	17	2	11	13	11	2	6	8
Total 3e cycle		9	6	5	11					3	1	4	5	6	5	1	6	9	5	1	6
TOTAL DE LA FACULTÉ		45	18	19	37	5	4	1	5	16	7	6	13	23	7	12	19	20	7	7	14
<u>KINÉSIOLOGIE</u>																					
Sciences de l'activité physique	Ph.D.	3	2	1	3								3	2	1	3	3	2	1	3	
Total 3e cycle		3	2	1	3								3	2	1	3	3	2	1	3	
TOTAL DU DÉPARTEMENT		3	2	1	3								3	2	1	3	3	2	1	3	
<u>MÉDECINE</u>																					
Administration de la santé	D.E.S.S.	1	1		1								1	1		1	1	1		1	

CYCLES SUPÉRIEURS - TRIMESTRE D'ÉTÉ

FACULTÉS PROGRAMMES		TOTAL DES DEMANDES				REFUS				DÉSISTEMENTS				ADMIS				NOUVEAUX INSCRITS			
		2003	2005			2003	2005			2003	2005			2003	2005			2003	2005		
		T	H	F	T	T	H	F	T	T	H	F	T	T	H	F	T	T	H	F	T
Administration de la santé	Micro.			1	1											1	1				
Administration des services de santé	M.Sc.	2	1	4	5									2	1	4	5	1		4	4
Anesthésie-réanimation	D.E.S.	40	20	17	37	23	7	2	9	5	9	7	16	12	4	8	12	8	1	8	9
Biochimie	M.Sc.	16	5	4	9		1	3	4	6	1		1	10	3	1	4	10	3	1	4
Biochimie	Ph.D.	8	7	5	12	1				1	4	2	6	6	3	3	6	5	3	3	6
Biochimie clinique (études postdoctorales)	D.E.P.D.	3	1		1	2	1		1					1							
Biochimie-réanimation	D.E.S.			1	1											1	1				
Chirurgie	D.E.S.	86	57	44	101	34	17	16	33	22	18	19	37	29	22	9	31	22	12	6	18
Médecine	D.E.S.	170	73	118	191	42	27	30	57	78	27	62	89	49	18	26	44	46	14	25	39
Médecine d'assurance et expertise en sciences de la santé	Micro.			1	1							1	1								
Médecine d'assurance et expertise en sciences de la santé	D.E.S.S.		1	1	2						1		1			1	1				
Médecine de soins intensifs	D.E.S.	2	5	2	7						1		1	2	4	2	6	4	4	2	6
Médecine d'urgence	D.E.S.	15	3	2	5	9	2	1	3	3				2	1	1	2	2	1	1	2
Médecine familiale	D.E.S.	205	83	206	289	79	35	48	83	67	31	87	118	59	17	71	88	64	16	64	80
Médecine familiale et d'urgence	D.E.S.	10	8	5	13		3	1	4	2		1	1	8	5	3	8	6	5	3	8
Médecine nucléaire	D.E.S.	4	7	3	10		2		2	3	3	2	5	1	2		2	2	2		2
Microbiologie	D.E.S.	8	3	3	6	4		3	3	2	1		1	2	2		2	2	2		2
Microbiologie et immunologie	M.Sc.	8	4	4	8		2		2	1	1	1	2	6	1	3	4	7	1	2	3
Microbiologie et immunologie	Ph.D.	2		3	3	1								1		2	2			2	2
Nutrition	D.E.S.S.	2	2		2	1					2		2	1				1			
Nutrition	Micro.	1		1	1	1										1	1				
Nutrition	Ph.D.	2	3		3					2	1		1		1		1				
Nutrition (maîtrise de recherche)	M.Sc.	3	1	1	2	1				1	1		1	1		1	1				
Nutrition (maîtrise professionnelle)	M.Sc.	3	1		1	1					1		1	2							
Obstétrique-gynécologie	D.E.S.	34	5	36	41		4	17	21	7		13	13	8	1	6	7	5		5	5
Ophthalmologie	D.E.S.	15	8	16	24	7	4	5	9	3	2	6	8	5	2	5	7	4		5	5

CYCLES SUPÉRIEURS - TRIMESTRE D'ÉTÉ

FACULTÉS PROGRAMMES		TOTAL DES DEMANDES				REFUS				DÉSISTEMENTS				ADMIS				NOUVEAUX INSCRITS			
		2003		2005		2003		2005		2003		2005		2003		2005		2003		2005	
		T	H	F	T	T	H	F	T	T	H	F	T	T	H	F	T	T	H	F	T
Pathologie	D.E.S.	9	4	5	9	4		3	3	1	2	2	4	4	2		2	6	2		2
Pathologie et biologie cellulaire	M.Sc.	6	4	1	5		2	1	3	2	2		2	3				1			
Pathologie et biologie cellulaire	Ph.D.		3	5	8		2		2			3	3		1	2	3	1	1	1	2
Pédiatrie	D.E.S.	53	6	50	56	38	2	25	27	5	2	12	14	10	2	13	15	6	1	10	11
Pédiatrie	D.E.S.	6	2	2	4	4		1	1		1	1	2	2	1		1	2	1		1
Pharmacologie	M.Sc.	7	4	1	5					2	3		3	1				1			
Pharmacologie	Ph.D.	2	3		3		1		1	1	1		1		1		1	1			
Physiologie	M.Sc.	3	2		2					1	1		1	2	1		1		1		1
Physiologie	Ph.D.				2											2	2	2		1	1
Psychiatrie	D.E.S.	38	9	35	44		3	13	16	11	4	12	16	10	2	10	12	9	2	8	10
Radiologie diagnostique	D.E.S.	38	31	24	55	22	9	7	16	6	12	13	25	9	9	4	13	8	6	2	8
Radiothérapie	D.E.S.	15	3	10	13	6	1	2	3	4	2	2	4	5		6	6	5		6	6
Santé communautaire	D.E.S.S.			1	1																
Santé communautaire	D.E.S.	2	1	3	4	2		2	2						1	1	2	2	1	1	2
Santé environnementale et santé au travail	M.Sc.	7	3	3	6						1	1	2	7	2	2	4	2	2	2	4
Santé publique	Ph.D.	5	3	3	6					3		2	2	2	3	1	4	3	3		3
Santé publique	D.E.P.A.	1	1		1									1							
Sciences biomédicales	M.Sc.	21	11	12	23		2	2	4	8	4	2	6	9	5	7	12	9	5	6	11
Sciences biomédicales	Ph.D.	5	9	6	15		1	1	2	1	5	3	8	3	2	2	4	1	2	2	4
Sciences neurologiques	M.Sc.	5	1	1	2						1		1	5		1	1	1		1	1
Sciences neurologiques	Ph.D.		2		2		1		1									2			
Virologie et immunologie	Ph.D.	1		1	1									1		1	1	1			
Total 2e cycle		85	41	36	77	4	7	6	13	21	19	5	24	50	14	22	36	34	13	16	29
Total 3e cycle		29	32	25	57	4	6	1	7	8	11	10	21	15	11	13	24	16	9	9	18
Total Études médicales postdoctorales		750	328	582	910	274	116	176	292	219	115	239	354	217	95	166	261	203	70	146	216
TOTAL DE LA FACULTÉ		864	401	643	1044	282	129	183	312	248	145	254	399	282	120	201	321	253	92	171	263

CYCLES SUPÉRIEURS - TRIMESTRE D'ÉTÉ

FACULTÉS PROGRAMMES	TOTAL DES DEMANDES				REFUS				DÉSISTEMENTS				ADMIS				NOUVEAUX INSCRITS				
	2003		2005		2003		2005		2003		2005		2003		2005		2003		2005		
	T	H	F	T	T	H	F	T	T	H	F	T	T	H	F	T	T	H	F	T	
<u>MÉDECINE DENTAIRE</u>																					
Résidence approfondie en médecine dentaire et en stomatologie	Cert.		1	1	2					1	1			1	1						
Résidence multidisciplinaire en médecine dentaire	Cert.	7	6	15	21	3	6	9	1	4	4	6	3	5	8	7	3	5	8		
Sciences bucco-dentaires	M.Sc.			1	1																
Total 2e cycle		7	7	17	24	3	6	9	1	5	5	6	4	5	9	7	3	5	8		
TOTAL DE LA FACULTÉ		7	7	17	24	3	6	9	1	5	5	6	4	5	9	7	3	5	8		
<u>MÉDECINE VÉTÉRINAIRE</u>																					
Diagnostic en laboratoire	D.E.S.	6		1	1	2			2		1	1	1								
Internat de perfectionnement en sciences appliquées vétérinaires	Cert.	35	15	38	53	14	7	19	26	2	7	7	19	8	12	20	20	8	12	20	
Internat de perfectionnement en sciences appliquées vétérinaires	Cert.			1	1			1	1												
Pathologie vétérinaire	D.E.S.	2	1	1	2	2	1		1		1	1									
Sciences cliniques vétérinaires	D.E.S.	19	14	11	25	9	10	8	18	3	2	1	3	6	2	2	4	3	2	2	4
Sciences vétérinaires	M.Sc.	7	5	6	11					1	3	2	5	6	2	4	6	9	1	4	5
Sciences vétérinaires	Ph.D.	7		3	3					6		1	1		2	2	4		2	2	
Technologie et salubrité des viandes	D.E.S.S.	1		1	1			1	1	1							1				
Total 2e cycle		70	35	59	94	27	18	29	47	9	5	12	17	32	12	18	30	33	11	18	29
Total 3e cycle		7		3	3					6		1	1			2	2	4		2	2
TOTAL DE LA FACULTÉ		77	35	62	97	27	18	29	47	15	5	13	18	32	12	20	32	37	11	20	31
<u>OPTOMÉTRIE</u>																					
Résidence en optométrie	Cert.			2	2										2	2			2	2	
Sciences de la vision	M.Sc.	1		2	2						1	1	1	1	1				1	1	

CYCLES SUPÉRIEURS - TRIMESTRE D'ÉTÉ

FACULTÉS PROGRAMMES	TOTAL DES DEMANDES				REFUS				DÉSISTEMENTS				ADMIS				NOUVEAUX INSCRITS				
	2003		2005		2003		2005		2003		2005		2003		2005		2003		2005		
	T	H	F	T	T	H	F	T	T	H	F	T	T	H	F	T	T	H	F	T	
Total 2e cycle	1		4	4							1	1	1		3	3			3	3	
TOTAL DE L'ÉCOLE	1		4	4							1	1	1		3	3			3	3	
<u>PHARMACIE</u>																					
Pharmacie-maître de stage	D.E.S.S.		2	2							2	2									
Pratique pharmaceutique	M.Sc.	48	10	32	42	2	2	2	4	7	1	6	7	35	7	24	31	24	7	23	30
Sciences pharmaceutiques	M.Sc.	10	6	5	11	1		3	3	3	4		4	5	2	1	3	12	1	1	2
Sciences pharmaceutiques	Ph.D.	6	3	4	7					1	1		1	5	2	4	6	4	2	4	6
Soins pharmaceutiques	Micro.	1		1	1					1		1	1								
Total 2e cycle		59	18	38	56	3	2	5	7	11	7	7	14	40	9	25	34	36	8	24	32
Total 3e cycle		6	3	4	7					1	1		1	5	2	4	6	4	2	4	6
TOTAL DE LA FACULTÉ		65	21	42	63	3	2	5	7	12	8	7	15	45	11	29	40	40	10	28	38
<u>SCIENCES DE L'ÉDUCATION</u>																					
Administration de l'éducation	M.A.		1	3	4		1	1	2			1	1			1	1			1	1
Administration de l'éducation	M.Ed.	16	5	9	14				1	4	2	3	5	11	3	5	8	4	3	5	8
Administration de l'éducation	D.E.S.S.	30	5	14	19		1		1	8	4	4	8	19		10	10	9		8	8
Administration de l'éducation	Micro.	60	4	6	10					6	1	1	2	46	2	5	7	3	2	5	7
Administration de l'éducation	Ph.D.	1	1	2	3					1		1	1		1	1	2	1	1	1	2
Andragogie	M.A.	1	1	2	3			1	1	1	1	1	2								
Andragogie	Ph.D.			1	1			1	1												
Didactique	M.A.	1	1	2	3					1	1	1	2			1	1	2		1	1
Didactique	M.Ed.	8	3	1	4					2	2		2	6	1	1	2	6	1	1	2
Didactique	D.E.S.S.	1	1		1						1		1	1				2			
Didactique	Ph.D.	5	3	1	4					2	1		1	3	2	1	3	2	1	1	2
Éducation comparée et fondements de l'éducation	M.A.			1	1		1		1									1			
Enseignement postsecondaire	Micro.	31	12	26	38		1		1	14	3	10	13	16	8	16	24	24	6	12	18

CYCLES SUPÉRIEURS - TRIMESTRE D'ÉTÉ

FACULTÉS PROGRAMMES		TOTAL DES DEMANDES				REFUS				DÉSISTEMENTS				ADMIS				NOUVEAUX INSCRITS			
		2003		2005		2003		2005		2003		2005		2003		2005		2003		2005	
		T	H	F	T	T	H	F	T	T	H	F	T	T	H	F	T	T	H	F	T
Évaluation des compétences	Micro.			4	4										4	4				4	4
Générale	D.E.S.S.	4		3	3					1		1	1	3		2	2	1			
Intégration pédagogique des TIC	Micro.			1	1			1	1												
Intervention éducative	M.Ed.	11	2	13	15							4	4	10	2	9	11	8	2	9	11
Intervention éducative	D.E.S.S.	9	7	7	14					4	5	2	7	5	2	5	7	3		3	3
Mesure et évaluation en éducation	M.A.	2	2	1	3					1	2	1	3	1				1			
Psychopédagogie	M.A.	5	3	2	5	1				3	2		2	1	1	2	3		1	2	3
Psychopédagogie	Ph.D.	2	1	4	5	2		1	1			1	1		1	2	3	2	1	2	3
Sciences de l'éducation	Micro.	57	2	3	5		2		2		1	1	51		2	2	3		1	1	
Total 2e cycle		236	50	97	147	1	6	4	10	47	24	30	54	170	19	63	82	67	15	52	67
Total 3e cycle		8	5	8	13	2		2	2	3	1	2	3	3	4	4	8	5	3	4	7
TOTAL DE LA FACULTÉ		244	55	105	160	3	6	6	12	50	25	32	57	173	23	67	90	72	18	56	74
<u>SCIENCES INFIRMIÈRES</u>																					
Sciences infirmières	M.Sc.	1		3	3									1		3	3	2		2	2
Total 2e cycle		1		3	3									1		3	3	2		2	2
TOTAL DE LA FACULTÉ		1		3	3									1		3	3	2		2	2
<u>THÉOLOGIE ET SCIENCES DES RELIGIONS</u>																					
Études théologiques	Micro.	1	1		1					1	1		1								
Sciences des religions	M.A.			1	1							1	1								
Théologie	M.A.		4		4						2	2		1		1		1		1	1
Théologie	Ph.D.			1	1										1	1				1	1
Théologie pratique	M.A.	1	3		3	1					2	2		1		1					
Théologie pratique	Ph.D.			1	1		1		1												

CYCLES SUPÉRIEURS - TRIMESTRE D'ÉTÉ

FACULTÉS PROGRAMMES	TOTAL DES DEMANDES				REFUS				DÉSISTEMENTS				ADMIS				NOUVEAUX INSCRITS			
	2003	2005			2003	2005			2003	2005			2003	2005			2003	2005		
	T	H	F	T	T	H	F	T	T	H	F	T	T	H	F	T	T	H	F	T
Total 2e cycle	2	9		9	1				1	6		6	2		2		1		1	
Total 3e cycle		1	1	2		1		1						1	1			1	1	
TOTAL DE LA FACULTÉ	2	10	1	11	1	1		1	6		6	2	1	3		1	1	2		
<u>UNIVERSITÉ DE MONTRÉAL</u>																				
Programmes d'échanges (2e cycle)	24	2	18	20					4		1	1	20	2	17	19	17	2	15	17
Programmes d'échanges (3e cycle)	1	1	1	2									1	1	1	2	1	1	1	2
Total 2e cycle	24	2	18	20					4		1	1	20	2	17	19	17	2	15	17
Total 3e cycle	1	1	1	2									1	1	1	2	1	1	1	2
TOTAL ÉCHANGES & VISITEURS	25	3	19	22					4		1	1	21	3	18	21	18	3	16	19
TOTAL UNIVERSITÉ DE MONTRÉAL																				
Total 2e cycle	595	224	345	569	51	49	54	103	126	82	79	161	374	90	207	297	250	80	173	253
Total 3e cycle	107	84	59	143	12	14	3	17	37	27	23	50	54	39	32	71	66	35	28	63
Total Études médicales postdoctorales	750	328	582	910	274	116	176	292	219	115	239	354	217	95	166	261	203	70	146	216
TOTAL DES CYCLES SUPÉRIEURS	1452	636	986	1622	337	179	233	412	382	224	341	565	645	224	405	629	519	185	347	532

INSCRIPTION DES NOUVEAUX ÉTUDIANTS - TRIMESTRE D'ÉTÉ

		CANDIDATS AUTORISÉS À S'INSCRIRE (1)			INSCRIPTIONS			Candidats non inscrits	
		Demandes d'admission	Changements de programme		TOTAL	STATUT			
	(2)		(3)			Temps plein	Temps partiel	TOTAL	
Premier cycle (sauf F.E.P. et programmes multifacultaires)	2004	50	8	11	69	5	35	40	29
	2005	38	13	5	56	3	27	30	26
Éducation permanente (FEP)	2004	372	47	131	550	29	377	406	144
	2005	315	31	138	484	13	308	321	163
Programmes multifacultaires	2004	96	9	26	131	11	77	88	43
	2005	80	13	27	120	5	73	78	42
<u>TOTAL DU PREMIER CYCLE</u>	2004	518	64	168	750	45	489	534	216
	2005	433	57	170	660	21	408	429	231
Deuxième cycle	2004	272	2	37	311	146	113	259	52
	2005	254	4	38	296	137	116	253	43
Études médicales postdoctorales	2004	230		12	242	204		204	38
	2005	243		18	261	214	2	216	45
Doctorat	2004	81			81	55	17	72	9
	2005	71			71	51	12	63	8
<u>TOTAL DES CYCLES SUPÉRIEURS</u>	2004	583	2	49	634	405	130	535	99
	2005	568	4	56	628	402	130	532	96
<u>GRAND TOTAL</u>	2004	1 101	66	217	1 384	450	619	1 069	315
	2005	1 001	61	226	1 288	423	538	961	327

(1) Un candidat est autorisé à s'inscrire quand il a accepté une offre d'admission et qu'il n'y a pas eu désistement de sa part.

(2) Changement de programme impliquant une nouvelle faculté [exemple: de la Faculté des arts et sciences à la Faculté de médecine dentaire].

(3) Changement de programme à l'intérieur de la même faculté [exemple: d'un programme de sociologie à un programme d'anthropologie].

Sources: Rapports ACCR33 et ADDR33

Dates: 2005-08-29 et 2004-08-27

PROVENANCE DES CANDIDATS ÉTRANGERS - TRIMESTRE D'ÉTÉ

Pays/États	Premier cycle			Deuxième cycle			Troisième cycle			Internat/Résidence			Total														
	Choix	Admis	Inscrits	Choix	Admis	Inscrits	Choix	Admis	Inscrits	Choix	Admis	Inscrits	Candidats	Inscrits													
<u>Programmes réguliers</u>																											
Algérie	8			12	[14]	[1]	[1]	2	[5]				12	[11]	[1]												
Arabie saoudite										7	[3]	5	[3]	[3]	7	[3]	[3]										
Argentine										1	1		1														
Australie								1		1		1			1		1										
Belgique	1	1	1	5	[3]	[2]	[2]					2	2		6	[3]	1	[2]									
Bénin				1	[1]	[1]	[1]								1	[1]	[1]										
Brésil				2				2	1			1	1		5												
Burkina Faso	6	[3]	[1]	[1]	1	[3]	[1]		[5]						3	[7]	[1]										
Cambodge				1		1									1												
Cameroun	1			2	[4]			2	[6]					[1]	4	[8]	[1]										
Chine		[5]	[4]	[1]	[1]	[1]	[1]	1	[3]	1	[2]	[2]	1	1	2	[9]	[4]										
Colombie				1	[2]							1			2	[2]											
Congo, république démocratique du	2	[1]		2	[2]	[1]		2		1		2			5	[2]											
Congo, république populaire du	1				[3]				[1]						1	[3]											
Corée du Sud								1		1					1												
Côte d'Ivoire				3	[2]	1	1								3	[2]	1										
Égypte				1	[1]			1				[1]	[1]		1	[2]											
Émirats arabes unis												1	1		1												
Espagne		[1]	[1]	[1]	1	[3]	[1]	[1]		[1]	[1]	[1]			1	[5]	[3]										
États-Unis		[2]	[1]		1							1	[6]	1	[1]	[1]	2	[6]	[1]								
Finlande				1		1	1								1		1										
France	5	[8]	2	[4]	2	[3]	50	[52]	17	[22]	12	[26]	10	[12]	4	[8]	2	[7]	8	[10]	7	[6]	[2]	66	[78]	16	[38]
Gabon	2	[5]	[2]	[1]	4			1		1		1			4	[2]	1	[1]									
Guinée	3		1												1												
Haiti	1	[7]	[2]		8	[2]	1	[1]		1					7	[4]											
Inde								1	[3]		[3]	[2]			1	[3]	[2]										

[...] : données de l'année précédente

PROVENANCE DES CANDIDATS ÉTRANGERS - TRIMESTRE D'ÉTÉ

Pays/États	Premier cycle			Deuxième cycle			Troisième cycle			Internat/Résidence			Total								
	Choix	Admis	Inscrits	Choix	Admis	Inscrits	Choix	Admis	Inscrits	Choix	Admis	Inscrits	Candidats	Inscrits							
Iran				4	[1]	1	[1]	[1]	1	[1]	1	1	1	4	[2]	1	[1]				
Italie	[1]								1				1	1	2	[1]					
Liban	[3]			2	[2]		[1]	[1]	3	[3]	1		3	[3]	1	[3]	[3]				
Libye				2	[2]	2		1					[1]	[1]	[1]	2	[2]				
Madagascar	1			3					2						4						
Mali	2	[9]	[1]		[1]										1	[5]					
Maroc	8	[9]	[3]	15	[9]	1	[3]	1	[2]	7	[6]	1	[2]	[2]	[2]	[1]	[1]				
Maurice					[1]								3		1	[1]					
Mauritanie				2					1						2						
Mexique	1	[3]	[3]	[3]	4	[1]	1	[1]	[1]	1	[1]		[1]	[1]	[1]	4	[6]				
Nouvelle-Zélande													1	1	1						
Oman													1	1	1						
Paraguay				1		1									1						
République centrafricaine				1					1						1						
Roumanie												1			1						
Russie, fédération de				1											1						
Rwanda				1	[1]										1	[1]					
Sénégal	1	[2]	1	[1]	1	[3]	1	[2]	1	[2]	1	[3]			3	[6]	1				
Serbie-et-Monténégro	3		1												1						
Suisse		[2]			1		1		1		1		1	[1]	1	[1]	3				
Togo	2				[2]				4				1		4	[1]					
Tunisie	2	[4]	1	[1]	1	[1]	1	[1]	4	[4]		[1]	3	[3]	7	[9]	1				
Viet Nam				4	[3]		[2]			[1]		[1]			2	[4]					
Total Réguliers	50	[65]	7	[24]	4	[11]	142	[123]	29	[42]	18	[39]	51	[54]	14	[17]	5	[15]			
													38	[28]	24	[18]	[12]	214	[217]	27	[77]
<u>Programmes d'échanges</u>																					
Espagne				1		1		1										1		1	
France				16	[26]	16	[17]	15	[17]									16	[26]	15	[17]

[...] : données de l'année précédente

PROVENANCE DES CANDIDATS ÉTRANGERS - TRIMESTRE D'ÉTÉ

<i>Pays/États</i>	<i>Premier cycle</i>			<i>Deuxième cycle</i>			<i>Troisième cycle</i>			<i>Internat/Résidence</i>			<i>Total</i>	
	<i>Choix</i>	<i>Admis</i>	<i>Inscrits</i>	<i>Choix</i>	<i>Admis</i>	<i>Inscrits</i>	<i>Choix</i>	<i>Admis</i>	<i>Inscrits</i>	<i>Choix</i>	<i>Admis</i>	<i>Inscrits</i>	<i>Candidats</i>	<i>Inscrits</i>
Italie				1	1		1	1	1				2	1
Liban				1	1	1							1	1
Suède	1	1		1									2	
Suisse							1	1	1				1	1
Total Échanges	1	1		20 [26]	19 [17]	17 [17]	2	2	2				23 [26]	19 [17]
Total des choix par cycle	51 [65]	8 [24]	4 [11]	162 [149]	48 [59]	35 [56]	53 [54]	16 [17]	7 [15]	38 [28]	24 [18]	[12]		
TOTAL DES CHOIX	304 [296]	96 [118]	46 [94]							Total des candidats			237 [243]	46 [94]