

STATISTIQUES D'INSCRIPTION

HIVER 2019

Mai 2020

Bureau du registraire

Université 
de Montréal et du monde.

SOMMAIRE GÉNÉRAL

	HIVER 2017				HIVER 2018				HIVER 2019			
	F	H	T	%	F	H	T	%	F	H	T	%
Université de Montréal												
a) régulier à temps plein	21 491	11 078	32 569	-2,4%	21 626	10 925	32 551	-0,1%	21 586	10 754	32 340	-0,6%
b) régulier à temps plein et à temps partiel	29 131	14 103	43 234	-3,2%	28 986	13 862	42 848	-0,9%	29 028	13 709	42 737	-0,3%
Universités de Montréal et écoles affiliées *												
a) régulier à temps plein	26 249	18 513	44 762	-2,1%	26 388	18 537	44 925	0,4%	26 614	18 591	45 205	0,6%
b) régulier à temps plein et à temps partiel	37 729	25 706	63 435	-2,2%	37 653	25 634	63 287	-0,2%	38 308	26 018	64 326	1,6%

* Les écoles affiliées sont HEC Montréal et Polytechnique Montréal

**INSCRIPTIONS PAR FACULTÉ ET ÉCOLE
TRIMESTRE D'HIVER 2019**

Étudiants réguliers à temps plein										
Facultés et écoles de l'Université	1 ^{er} cycle			2 ^e cycle			3 ^e cycle			TOTAL
	F	H	H+F	F	H	H+F	F	H	H+F	
Aménagement	554	292	846	150	112	262	23	19	42	1 150
Arts et sciences	6 767	3 766	10 533	1 590	998	2 588	858	738	1 596	14 717
Droit	701	374	1 075	256	148	404	48	43	91	1 570
Éducation permanente	1 089	417	1 506	-	-	-	-	-	-	1 506
Études supérieures et postdoctorales*	-	-	-	22	15	37	7	2	9	46
Médecine	2 427	1 008	3 435	1 294	698	1 992	367	267	634	6 061
Médecine dentaire	253	168	421	16	6	22			0	443
Médecine vétérinaire	385	69	454	80	37	117	27	17	44	615
Musique	86	180	266	57	87	144	39	57	96	506
Optométrie	180	47	227	29	16	45	6	7	13	285
Pharmacie	609	305	914	93	54	147	20	13	33	1 094
Santé publique (ÉSPUM)	10	1	11	308	99	407	87	57	144	562
Sciences de l'éducation	1 615	362	1 977	149	41	190	87	41	128	2 295
Sciences infirmières	1 118	166	1 284	157	19	176	22	8	30	1 490
TOTAL 1	15 794	7 155	22 949	4 201	2 330	6 531	1 591	1 269	2 860	32 340
Écoles affiliées										
HEC Montréal	2 324	2 408	4 732	764	764	1 528	44	60	104	6 364
Polytechnique Montréal	1 356	3 355	4 711	318	689	1 007	222	561	783	6 501
TOTAL 2	3 680	5 763	9 443	1 082	1 453	2 535	266	621	887	12 865
TOTAL 1+2	19 474	12 918	32 392	5 283	3 783	9 066	1 857	1 890	3 747	45 205

* À l'Université de Montréal, les programmes de cycles supérieurs sont décentralisés vers les facultés. La section « Études supérieures et postdoctorales » comprend les inscriptions à des programmes individualisés.

Notes:

Les études postdoctorales ne sont pas incluses dans ces données.

Depuis 2019, les programmes multi facultaires sont rattachés uniquement à la faculté de l'éducation permanente.

**INSCRIPTIONS PAR FACULTÉ ET ÉCOLE
TRIMESTRE D'HIVER 2019**

Étudiants réguliers à temps partiel

Facultés et écoles de l'Université	1 ^{er} cycle			2 ^e cycle			3 ^e cycle			TOTAL
	F	H	H+F	F	H	H+F	F	H	H+F	
Aménagement	35	30	65	22	18	40		1	1	106
Arts et sciences	1 990	1 158	3 148	292	135	427	10	6	16	3 591
Droit	24	11	35	78	32	110		1	1	146
Éducation permanente	3 066	898	3 964			0			0	3 964
Études supérieures et postdoctorales*			0	4	1	5			0	5
Médecine	126	62	188	150	45	195	2	2	4	387
Médecine dentaire		1	1	11	4	15			0	16
Médecine vétérinaire	15	4	19	30	13	43	3	1	4	66
Musique	33	64	97	4	4	8	0	0	0	105
Optométrie	4	2	6	1	1	2	0	0	0	8
Pharmacie	12	8	20	141	57	198	0	0	0	218
Santé publique (ÉSPUM)	8	1	9	293	48	341	6	7	13	363
Sciences de l'éducation	306	119	425	563	180	743	9	7	16	1 184
Sciences infirmières	84	18	102	136	17	153	2	1	3	258
Total général	5 703	2 376	8 079	1 725	555	2 280	32	26	58	10 417
Écoles affiliées										
HEC Montréal	2 829	2 439	5 268	1 093	823	1 916	0	0	0	7 184
Polytechnique Montréal	268	1 077	1 345	62	133	195	0	0	0	1 540
TOTAL 2	3 097	3 516	6 613	1 155	956	2 111	0	0	0	8 724
TOTAL 1+2	8 800	5 892	14 692	2 880	1 511	4 391	32	26	58	19 141

* À l'Université de Montréal, les programmes de cycles supérieurs sont décentralisés vers les facultés. La section « Études supérieures » comprend les inscriptions à des programmes individualisés.

Notes:

Les études postdoctorales ne sont pas incluses dans ces données.

Depuis 2019, les programmes multi facultaires sont rattachés uniquement à la faculté de l'éducation permanente.

**INSCRIPTIONS PAR FACULTÉ ET ÉCOLE
TRIMESTRE D'HIVER 2019**

Facultés et écoles de l'Université	Total réguliers			Total libres		Total ententes		GRAND TOTAL
	F	H	H+F	F	H	F	H	
Aménagement	784	472	1 256	21	15	7	6	1 305
Arts et sciences	11 507	6 801	18 308	663	443	161	202	19 777
Droit	1 107	609	1 716	8	3	21	21	1 769
Éducation permanente	4 155	1 315	5 470	646	266	103	119	6 604
Ét. supérieurs et postdoct	33	18	51	1		0	0	52
Médecine	4 366	2 082	6 448	87	78	95	42	6 750
Médecine dentaire	280	179	459	0	0	0	0	459
Médecine vétérinaire	540	141	681	8	3	0	0	692
Musique	219	392	611	12	18	4	3	648
Optométrie	220	73	293	4	6	0	0	303
Pharmacie	875	437	1 312	57	21	7	3	1 400
Santé publique (ÉSPUM)	694	211	905	52	10	3	2	972
Sciences de l'éducation	2 729	750	3 479	83	27	3	0	3 592
Sciences infirmières	1 519	229	1 748	5	2	0	0	1 755
TOTAL 1	29 028	13 709	42 737	1 647	892	404	398	46 078
Écoles affiliées								
HEC Montréal	7 054	6 494	13 548	161	162	3	7	13 881
Polytechnique Montréal	2 226	5 815	8 041	109	220	-	-	8 370
TOTAL 2	9 280	12 309	21 589	270	382	3	7	22 251
TOTAL 1+2	38 308	26 018	64 326	1 917	1 274	407	405	68 329

* À l'Université de Montréal, les programmes de cycles supérieurs sont décentralisés vers les facultés. La section « Études supérieures » comprend les inscriptions à des programmes individualisés.

Notes:

Les études postdoctorales ne sont pas incluses dans ces données.

Depuis 2019, les programmes multi facultaires sont rattachés uniquement à la faculté de l'éducation permanente.

DISTRIBUTION DES ÉTUDIANTS SELON LA RÉSIDENCE PERMANENTE
CANADIENS RÉSIDANT HORS QUÉBEC | HIVER2019
(étudiants réguliers)

Facultés et écoles de l'Université	Alberta	Colombie-Britannique	Manitoba	Nouveau-Brunswick	Nouvelle-Écosse	Ontario	Saskatchewan	Terre-Neuve (NL)	Yukon, Nunavut et TNO	Île-du-Prince-Édouard	Total
Aménagement	3	4		1	2	14	2				26
Arts et sciences	12	17	21	44	11	161	8	4	2	2	282
Droit	2	5	2	2	1	23	1				36
Éducation permanente		3	2	9	2	30	1				47
Ét. supérieurs et postdoct						2					2
Médecine	6	7	11	57	3	90	5		1	1	181
Médecine dentaire	1		1	9	1	6					18
Médecine vétérinaire	1			4		9	2				16
Musique	2	7	3	3	2	17	2			1	37
Optométrie		2		16		6	1				25
Pharmacie	2	2		12	2	9	1				28
Santé publique (ÉSPUM)	1	2		4	1	14	2				24
Sciences de l'éducation	2	2	2	7	1	28	1				43
Sciences infirmières	1	2	1	5	2	13	2				26
TOTAL	33	53	43	173	28	422	28	4	3	4	791

* À l'Université de Montréal, les programmes de cycles supérieurs sont décentralisés vers les facultés. La section « Études supérieures et postdoctoral » comprend les inscriptions à des programmes individualisés.

Notes:

Les études postdoctorales ne sont pas incluses dans ces données.

Depuis 2019, les programmes multi facultaires sont rattachés uniquement à la faculté de l'éducation permanente.

FACULTÉS ET ÉCOLES DE L'UNIVERSITÉ

Nombre d'étudiants réguliers (plein temps)

(Inscriptions au trimestre d'HIVER)

	2008	2009	2010	2011	2012	2013	2014	2015	2016	2017	2018	2019
Aménagement	1 234	1 223	1 301	1 301	1 309	1 292	1 296	1 250	1 237	1233	1 169	1 150
Arts et des sciences	12 370	12 624	13 481	14 224	15 047	15 528	15 461	15 542	15 569	14801	14 956	14 717
Droit	1 342	1 424	1 502	1 521	1 517	1 526	1 507	1 592	1 610	1575	1551	1 570
Éducation permanente	879	860	944	1 141	1 147	1 381	1 428	1 779	1 670	1592	1434	1 506
Éducation permanente et autres fac.	-	-	-	49	55	60	65	86	96	79	94	-
Ét. supérieurs et postdoct	-	-	-	21	36	51	52	53	49	46	53	46
Kinésiologie	369	362	380	399	388	403	376	380	378	345	-	-
Médecine	4 681	4 904	5 029	5 325	5 433	5 313	5 436	5 499	5 562	5771	6128	6 061
Médecine dentaire	431	439	445	445	447	431	445	448	437	445	438	443
Médecine vétérinaire	574	569	570	583	590	591	584	575	581	594	616	615
Musique	623	628	657	639	614	615	607	559	534	525	533	506
Optométrie	240	242	245	257	264	258	253	269	271	265	278	285
Pharmacie	864	891	978	1 031	1 111	1 100	1 091	1 143	1 146	1109	1089	1 094
Programmes multifacultaires	111	100	83	-	-	-	-	-	-	-	-	-
Santé publique (ÉSPUM)	-	-	-	-	-	-	338	391	427	428	496	562
Sciences de l'éducation	2 067	2 032	2 151	2 190	2 247	2 272	2 243	2 308	2 394	2367	2315	2 295
Sciences infirmières	648	653	683	746	961	1 073	1 304	1 378	1 325	1290	1401	1 490
Théologie	112	98	99	82	96	100	103	93	99	104	-	-
TOTAL	26 545	27 049	28 548	29 954	31 262	31 994	32 589	33 345	33 385	32 569	32551	32 340

* À l'Université de Montréal, les programmes de cycles supérieurs sont décentralisés vers les facultés. La section « Études supérieures et postdoctoral » comprend les inscriptions à des programmes individualisés.

Notes:

Les études postdoctorales ne sont pas incluses dans ces données.

La faculté de théologie fait partie intégrante de la faculté des arts et des sciences (date d'effet 1er mai 2017)

La faculté de kinésiologie fait partie intégrante de la faculté de médecine (date d'effet 1er mai 2018)

Depuis 2019, les programmes multi facultaires sont rattachés uniquement à la faculté de l'éducation permanente.

FACULTÉS ET ÉCOLES DE L'UNIVERSITÉ
 Nombre d'étudiants réguliers (plein temps et temps partiel)
 (Inscriptions au trimestre d'HIVER)

	2008	2009	2010	2011	2012	2013	2014	2015	2016	2017	2018	2019
Aménagement	1 366	1 351	1 421	1 525	1 446	1 425	1 419	1 381	1 352	1356	1 255	1 256
Arts et des sciences	15 312	15 636	16 724	18 653	18 608	19 534	19 595	19 448	19 381	18504	18 590	18 308
Droit	1 486	1 562	1 634	1 732	1 667	1 673	1 659	1 764	1 769	1725	1 690	1 716
Éducation permanente	6 279	6 057	5 866	6 801	5 511	5 664	5 667	5 988	5 757	5363	4 949	5 470
Éducation permanente et autres fac.	-	-	-	641	617	683	738	759	756	708	632	-
Ét.supérieurs et postdoct	-	-	-	25	38	53	55	59	59	52	62	51
Kinésiologie	409	410	422	445	444	462	442	421	405	397	-	-
Médecine	5 080	5 304	5 468	6 148	5 921	5 790	5 733	5 788	5 874	6122	6 550	6 448
Médecine dentaire	439	443	449	454	452	465	457	457	469	470	462	459
Médecine vétérinaire	599	600	610	654	622	622	625	643	649	653	687	681
Musique	708	706	742	764	710	737	730	669	610	635	619	611
Optométrie	259	263	260	284	273	270	273	283	285	286	286	293
Pharmacie	1 025	1 046	1 125	1 315	1 219	1 212	1 215	1 353	1 352	1330	1 270	1 312
Programmes multifacultaires	999	877	752	-	-	-	-	-	-	-	-	-
Santé publique (ÉSPUM)	-	-	-	-	-	-	572	639	622	568	715	925
Sciences de l'éducation	3 198	3 154	3 450	3 716	3 585	3 567	3 539	3 543	3 565	3499	3 382	3 479
Sciences infirmières	1 015	1 010	976	1 060	1 263	1 395	1 639	1 640	1 606	1566	1 699	1 748
Théologie	252	266	245	240	183	158	144	132	130	138	-	-
TOTAL	38 426	38 685	40 144	44 457	42 559	43 710	44 502	44 967	44 641	43372	42 848	42 757

* À l'Université de Montréal, les programmes de cycles supérieurs sont décentralisés vers les facultés. La section « Études supérieures et postdoctoral » comprend les inscriptions à des programmes individualisés.

Notes:

Les études postdoctorales ne sont pas incluses dans ces données.

La faculté de théologie fait partie intégrante de la faculté des arts et des sciences (date d'effet 1er mai 2017)

La faculté de kinésiologie fait partie intégrante de la faculté de médecine (date d'effet 1er mai 2018)

Depuis 2019, les programmes multi facultaires sont rattachés uniquement à la faculté de l'éducation permanente.

**PAYS DE CITOYENNETÉ DES ÉTUDIANTS AYANT UN STATUT
DE RÉSIDENT PERMANENT OU DE RÉFUGIÉ
OU DÉTENANT UN PERMIS DE SÉJOUR POUR ÉTUDES**

Université de Montréal

PAYS	Permis de séjour *	Résidents permanents	N ^{bre} étudiants
Afghanistan		3	3
Afrique du Sud	1		1
Albanie	2	11	13
Algérie	65	442	507
Allemagne	18	11	29
Andorre	1		1
Angleterre	2	2	4
Arabie saoudite	4		4
Argentine	5	2	7
Arménie		5	5
Australie	4	1	5
Autriche	1	2	3
Azerbaïdjan	1		1
Bangladesh	3	1	4
Belgique	51	20	71
Biélorussie	1	4	5
Belize	1		1
Bolivie	1	3	4
Bésil	105	63	168
Bulgarie	2	14	16
Burkina Faso	51	28	79
Burundi	9	26	35
Cameroun	53	185	238
Cap-Vert	1		1
Chili	8	11	19
Colombie	41	123	164
Congo	15	11	26
Corée du Nord		1	1
Corée du Sud	11	6	17
Costa Rica	2	1	3
Côte d'Ivoire	67	121	188
Croatie		1	1
Cuba	8	24	32
Danemark	2		2
Djibouti	5	4	9
Dominique		1	1
El Salvador	3	3	6
Espagne	25	5	30
France	2 484	404	2888
Féd. de Russie	8	14	22
Gabon	6	9	15
Gambie		1	1
Ghana	1	1	2
Grèce	7	1	8
Guadeloupe	13		13
Guatemala	1	2	3
Guinée	17	30	47
Guyane franç.	4		4
Haiti	62	304	366

PAYS	Permis de séjour*	Résidents permanents	N ^{bre} étudiants
Honduras		5	5
Hong Kong		1	1
Inde	67	8	75
Indonésie	1		1
Irak	1	1	2
Iran	47	133	180
Irlande	1		1
Islande		1	1
Israël	2	5	7
Italie	39	11	50
Jamaïque	1		1
Japon	5	5	10
Jordanie	1	5	6
Kazakhstan	2	5	7
Kirghizistan	1	4	5
Kosovo		3	3
Koweït	1		1
Lettonie		1	1
Liban	41	123	164
Libéria		1	1
Libye	8		8
Luxembourg	12		12
Madagascar	11	12	23
Malaisie		1	1
Mali	37	14	51
Maroc	105	322	427
<i>Martinique</i>	25		25
Mauritanie	6	7	13
Mexique	47	63	110
Monténégro		1	1
Mozambique	1		1
Nicaragua	1		1
Niger	8	9	17
Nigéria	1	2	3
Norvège	2	2	4
<i>Nouvelle-Calédonie</i>	7		7
Ouzbékistan	1	2	3
Pakistan		3	3
Paraguay		2	2
Pays-Bas	2	3	5
Philippines	1		1
Pologne	4	2	6
<i>Polynésie française</i>	12		12
Portugal	3	2	5
Princip. de Monaco	1		1
Pérou	6	31	37
Qatar	1		1
Roumanie	4	40	44
Royaume-Uni	5	2	7

PAYS	Permis de séjour*	Résidents permanents	N ^{bre} étudiants
Rwanda	11	17	28
Rép. centrafricaine	3	1	4
Rép. de Moldavie		53	53
Rép. dominicaine		3	3
Rép. du Bénin	50	57	107
Rép. démocratique Congo	43	64	107
Rép. Pop. de Chine	210	131	341
Rép. tchèque		1	1
Saint-Martin	3		3
Seychelles	1		1
Singapour	1	1	2
<i>St-Pierre-et-Miquelon</i>	13		13
Suisse	30	7	37
Suede	1	1	2
Syrie		58	58
Sénégal	84	46	130
Taiwan (Rép. de Chine)	6	2	8
Tchad	4	3	7
Terr. palestiniens occupés	1		1
Thaïlande		2	2
Togo	21	30	51
Tunisie	89	176	265
Turquie	13	10	23
Ukraine	4	24	28
Uruguay	1	2	3
Venezuela	5	11	16
Vietnam	25	11	36
Yougoslavie	1		1
Égypte	18	62	80
Équateur	5	4	9
États-Unis	63	31	94
<i>Île Maurice</i>	11	12	23
<i>Île de la Réunion</i>	8		8
Total général	4 418	3 553	7 971

Effectif étudiant en équivalence au temps plein (EEETP) *

Faculté	HIVER	HIVER	HIVER	Écart 2018-2019	
	2017	2018	2019	Nombre	(%)
Aménagement	531,08	508,03	519,83	11,80	2,32 %
Art et sciences	6 829,36	6 891,59	6 749,05	-142,54	-2,07 %
Médecine dentaire	254,13	244,67	242,48	-2,18	-0,89 %
Droit	799,88	768,43	788,70	20,28	2,64 %
Kinésiologie***	192,91	203,39	-	-	-
Éducation permanente	1 722,90	1 604,87	1 600,60	-4,27	-0,27 %
Études supérieures	20,80	25,98	20,83	-5,15	-19,84 %
Médecine	2 564,46	2 428,31	2 574,43	146,12	6,02 %
Médecine vétérinaire	329,48	349,72	351,21	1,48	0,42 %
Musique	213,63	221,93	218,93	-3,00	-1,35 %
Sciences infirmières	721,11	783,23	827,78	44,55	5,69 %
Optométrie	120,78	153,45	129,30	-24,15	-15,74 %
Pharmacie	734,54	689,07	702,64	13,58	1,97 %
Santé publique (ÉSPUM)	152,67	180,43	211,23	30,80	17,07 %
Sciences de l'éducation	1 152,65	1 144,02	1 134,16	-9,87	-0,86 %
Théologie***	59,81	-	-	-	-
Court Séjour **	117,03	112,30	122,08	9,78	8,71 %
TOTAL général	16 517,20	16 309,43	16 193,26	-116,17	-0,70 %

* Ces données ne tiennent pas compte des études médicales post-doctorales de la Faculté de médecine

** «Court Séjour» réfère aux EEETP générés par les étudiants de tous les cycles effectuant un court séjour à l'extérieur du Québec et inscrits à un cours comportant le sigle «DIV». Ces EEETP sont inclus dans le TOTAL général. Les étudiants en «Court Séjour» inscrits à des cours ayant un sigle autre que «DIV» ne sont pas comptabilisés ici.

*** La faculté de théologie fait partie intégrante de la faculté des arts et des sciences (date d'effet 1^{er} mai 2017)

*** La faculté de kinésiologie fait partie intégrante de la faculté de médecine (date d'effet 1^{er} mai 2018)

UNIVERSITÉ DE MONTRÉAL ET ÉCOLES AFFILIÉES

Nombre d'étudiants réguliers (plein temps et temps partiel)

Inscriptions au trimestre d'hiver

	2010	2011	2012	2013	2014	2015	2016	2017	2018	2019
Université de Montréal	39 431	41 010	42 559	43 710	44 502	44 967	44 641	43 372	42 848	42 737
HEC Montréal	11 932	11 815	11 529	11 994	12 590	12 573	12 915	12 866	12 821	13 548
Polytechnique Montréal	5 775	6 279	6 524	6 744	7 003	7 190	7 296	7 335	7 618	8 041
TOTAL	57 138	59 104	60 612	62 448	64 095	64 730	64 852	63 573	63 287	64 326

UNIVERSITÉ DE MONTRÉAL ET ÉCOLES AFFILIÉES

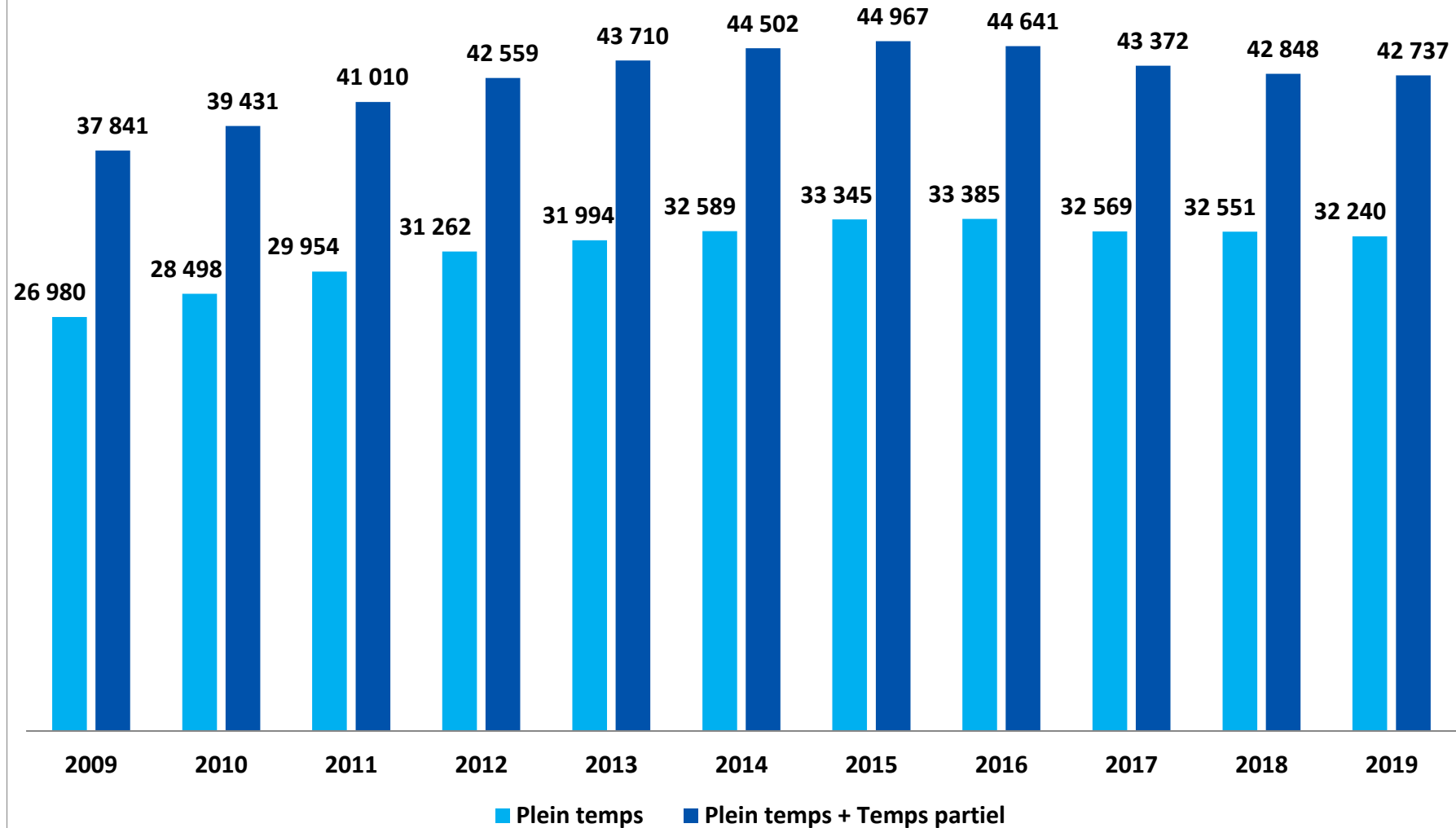
Nombre d'étudiants réguliers (plein temps)

Inscriptions au trimestre d'hiver

	2010	2011	2012	2013	2014	2015	2016	2017	2018	2019
Université de Montréal	28 498	29 954	31 262	31 994	32 589	33 345	33 385	32 569	32 551	32 340
HEC Montréal	5 552	5 503	5 325	5 491	5 829	5 896	6 142	6 042	6 063	6 364
Polytechnique Montréal	4 967	5 430	5 594	5 691	5 880	6 136	6 217	6 151	6 311	6 501
TOTAL	39 017	40 887	42 181	43 176	44 298	45 377	45 744	44 762	44 925	45 205

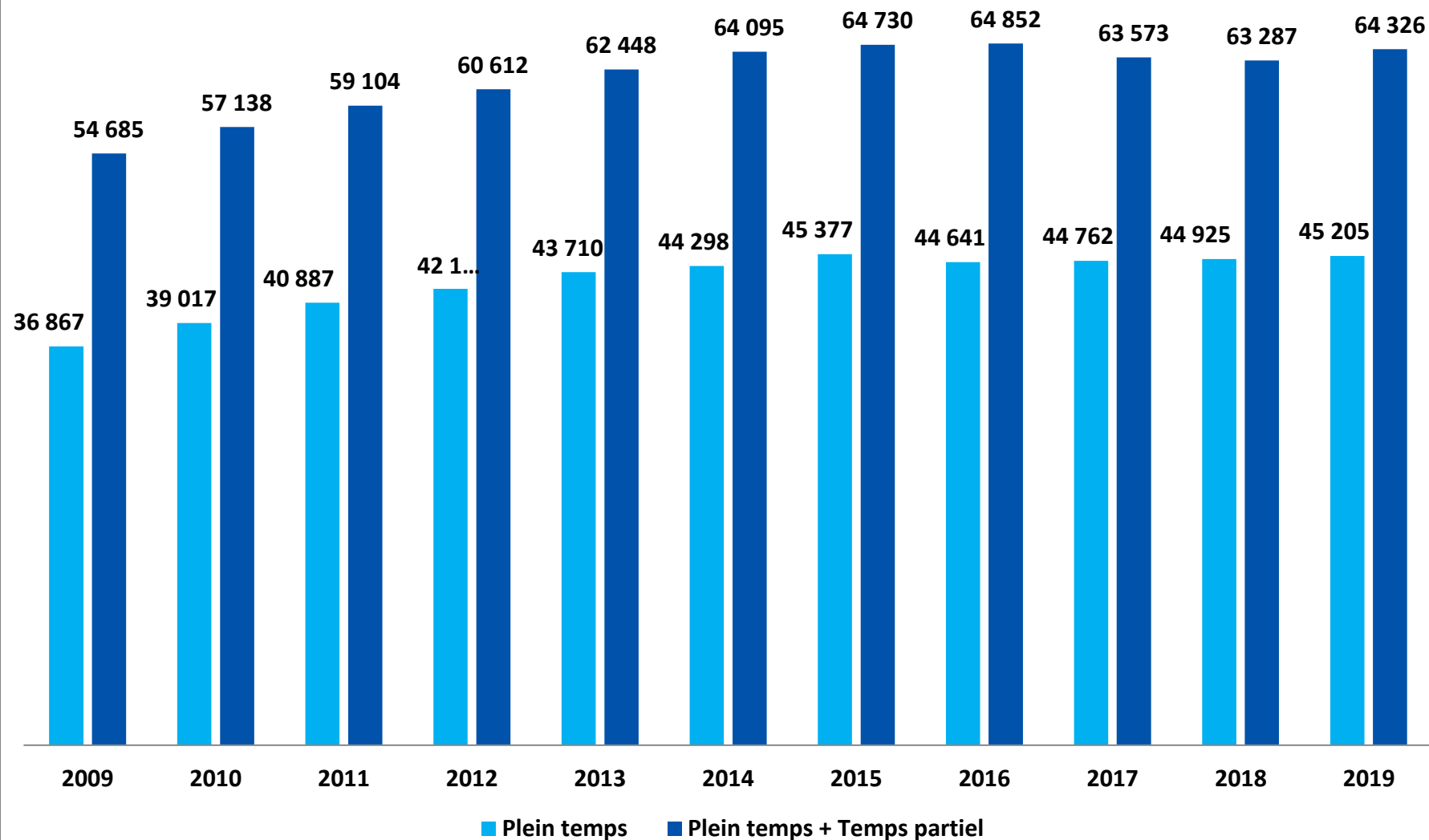
UNIVERSITÉ DE MONTRÉAL

Nombre d'étudiants réguliers (plein temps et temps partiel) inscrits au trimestre d'hiver



UNIVERSITÉ DE MONTRÉAL ET ÉCOLES AFFILIÉES

Nombre d'étudiants réguliers (plein temps et temps partiel) inscrits au trimestre d'hiver



UNIVERSITÉ DE MONTRÉAL ET ÉCOLES AFFILIÉES

Nombre d'étudiants réguliers inscrits (plein temps et temps partiel)

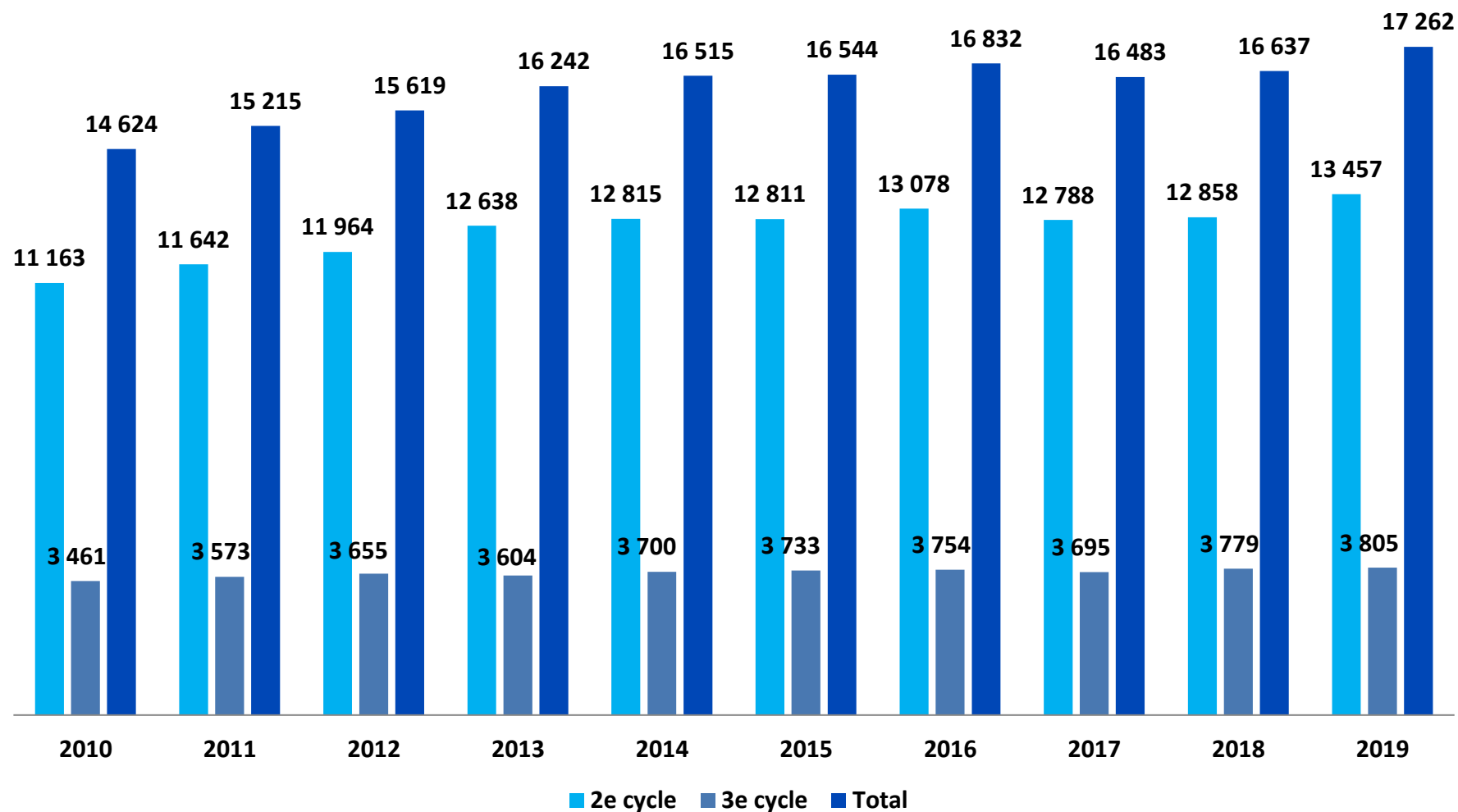
Inscriptions aux grades supérieurs au trimestre d'hiver

	2010	2011	2012	2013	2014	2015	2016	2017	2018	2019
HEC Montréal										
2 ^e cycle	2 650	2 808	2 760	3 343	3 098	2 837	2 941	3 005	3 074	3 444
3 ^e cycle	177	169	179	161	156	159	145	150	107	104
TOTAL	2 827	2 977	2 939	3 504	3 254	2 996	3 086	3 155	3 181	3 548
Polytechnique Montréal										
2 ^e cycle	888	1 016	1 012	1 007	1 084	1 151	1 245	1 206	1 197	1 202
3 ^e cycle	570	623	661	663	682	672	689	683	732	783
TOTAL	1 458	1 639	1 673	1 670	1 766	1 823	1 934	1 889	1 929	1 985
Université de Montréal										
2 ^e cycle	7 625	7 818	8 192	8 288	8 633	8 823	8 892	8 577	8 587	8 811
3 ^e cycle	2 714	2 781	2 815	2 780	2 862	2 902	2 920	2 862	2 940	2 918
TOTAL	10 339	10 599	11 007	11 068	11 495	11 725	11 812	11 439	11 527	11 729
TOTAL (2 ^e cycle)	11 163	11 642	11 964	12 638	12 815	12 811	13 078	12 788	12 858	13 457
TOTAL (3 ^e cycle)	3 461	3 573	3 655	3 604	3 700	3 733	3 754	3 695	3 779	3 805
GRAND TOTAL	14 624	15 215	15 619	16 242	16 515	16 544	16 832	16 483	16 637	17 262

UNIVERSITÉ DE MONTRÉAL ET ÉCOLES AFFILIÉES

Inscriptions aux grades supérieurs

Nombre d'étudiants réguliers inscrits au trimestre d'hiver



FACULTÉ D'AMÉNAGEMENT

		Nbr étudiants				Total
		Temps partiel	Temps partiel	Temps plein	Temps plein	
		F	H	F	H	
Département d'architecture						
B. Sc.	Architecture	8	10	161	67	246
M. Arch.	Architecture	2	1	40	32	75
Architecture Total		10	11	201	99	321
Département de design						
B. D. INT.	Design d'intérieur	3		114	15	132
B.D.I.	Bacc. design/design industriel			2		2
B.D.I.	Design industriel	7	7	115	104	233
D.É.S.S.	Design d'intérieur			7	3	10
D.É.S.S.	Design de jeux		1	3	12	16
D.É.S.S.	Écodesign stratégique	2		3	1	6
M. Sc. A.	Aménagement			9	6	15
Design Total		12	8	253	141	414
Direction aménagement						
D.É.S.S.	Montage/gestion proj. d'amén.	5	3	3	1	12
M. Sc. A.	Aménagement	8	4	21	10	43
Ph. D.	Aménagement			21	15	36
Ph. D.	Interdisciplin. en aménagement		1	2	4	7
Direction aménagement Total		13	8	47	30	98
Département d'urbanisme et d'architecture de paysage						
ATT.2CYC	Mobi./transport/urbanisme		2	2		4
B. Sc.	Architecture de paysage	9	7	60	34	110
B. Sc.	Urbanisme	5	5	82	65	157
CERT. SCI	Design des jardins	3		7	2	12
CERT. SCI	Urbanisme		1	13	5	19
M. Sc. A.	Aménagement		1	3	4	8
M. Urb.	Urbanisme	3	6	45	38	92
M.A.P.	Architecture de paysage M.A.P.	2		18	7	27
Département d'urbanisme et d'architecture de paysage Total		22	22	230	155	429
Total général Aménagement		57	49	731	425	1 262

FACULTÉ DES ARTS ET DES SCIENCES

		Nbr étudiants réguliers				TOTAL
		Temps partiel	Temps partiel	Temps plein	Temps plein	
		F	H	F	H	
Département d'anthropologie						
B. Sc.	Anthropologie	28	14	149	57	248
CERT. SCI	Anthropologie	15	5	3	4	27
DIPL. SCI	Anthropologie	7	2	18	11	38
M. Sc.	Anthropologie	3		42	21	66
Ph. D.	Anthropologie			37	23	60
Anthropologie Total		53	21	249	116	439
École de bibliothéconomie et des sciences de l'information						
CERT. SCI	Archivistique	36	12	25	10	83
CERT. SCI	Gestion inform. numér.	22	9	13	7	51
M.S.I.	Sciences de l'information	50	16	96	42	204
Ph. D.	Sciences de l'information			11	1	12
École de bibliothéconomie et des sciences de l'information Total		108	37	145	60	350
Département de chimie						
B. Sc.	Chimie	16	15	61	61	153
CERT. SCI	Chimie	4	3	2	2	11
DIPL. SCI	Chimie	2		10	3	15
M. Sc.	Chimie			18	31	49
Ph. D.	Chimie		1	37	47	85
Chimie Total		22	19	128	144	313
Département de communication						
B. Sc.	Sc. de la communication	20	10	243	66	339
CERT. SCI	Sc. de la communication	3	2	9	4	18
D.É.S.S.	Comm. organisationnelle	3		1		4
D.É.S.S.	Communication politique	1				1
D.É.S.S.	Média, culture et technologie	1		6	6	13
DIPL. SCI	Sc. de la communication	2	3	16	12	33
M. Sc.	Sciences de la communication			46	13	59
Ph. D.	Communication			26	8	34
Communication Total		30	15	347	109	501
Département de criminologie						
ATT. 2CYC	Analyse criminologique		2			2
ATTEST.	Actualisation en criminologie	2				2
B. Sc.	Criminologie	54	7	239	26	326
B. Sc.	Sécurité et étud. policières	19	8	139	56	222
CERT. SCI	Criminologie	6	1	22	4	33
CERT. SCI	Sécurité intérieure		1		3	4
D.É.S.S.	Sécurité intérieure	2	6	2		10
DIPL. SCI	Criminologie	30	7	97	17	151
M. Sc.	Criminologie	10	2	117	37	166
Ph. D.	Criminologie	1	1	34	9	45
Criminologie Total		124	35	650	152	961

FACULTÉ DES ARTS ET DES SCIENCES

Direction des arts et sciences						
-	Année préparatoire	171	127	282	308	888
-	Compléments de formation	153	53	105	71	382
ATT. 2CYC	Administration sociale	4				4
ATT. 2CYC	Analyse/strat. internationale	1				1
ATT. 2CYC	Compétences profession.	1				1
ATT. 2CYC	Société, pol. publ. et santé			1		1
ATT. 2CYC	Études internationales		1	1		2
ATT. 2CYC	Études juives	1				1
ATTEST.	Actualisation de formation	1				1
ATTEST.	Études autochtones	2				2
Attest.	Langue et culture allemandes	3	3			6
Attest.	Langue et culture anglaises			1		1
Attest.	Langue et culture arabes	1				1
Attest.	Langue et culture catalanes		1			1
Attest.	Langue et culture chinoises	3	2			5
Attest.	Langue et culture coréennes	5				5
Attest.	Langue et culture hispaniques	1	1			2
Attest.	Langue et culture italiennes			1		1
Attest.	Langue et culture japonaises	2	1			3
Attest.	Langue et culture latines	1				1
Attest.	Langue et culture russes		3			3
Attest.	Langue port./cult. lusop.		2			2
Attest.	Relations ethniques	2		1		3
B. Sc.	Communication/politique	13	6	101	75	195
B. Sc.	Démographie/anthropologie	1	1	4	1	7
B. Sc.	Démographie/géographie	2	1	12	11	26
B. Sc.	Démographie/statistique	1		2	8	11
B. Sc.	Linguistique/psychologie	4		9		13
B. Sc.	Mathématiques/informatique	3	6	7	42	58
B. Sc.	Mathématiques/physique	1	2	8	32	43
B. Sc.	Mathématiques/économie	2	8	12	37	59
B. Sc.	Physique/informatique		4	5	17	26
B. Sc.	Psychologie/sociologie	41	10	219	57	327
B. Sc.	Psychoéduc./psychologie	3		12	2	17
B. Sc.	Économie et politique	9	19	83	146	257
B. Sc.	Études internationales	15	7	240	114	376
B.A.	Histoire/études classiques	1	1	10	8	20
B.A.	Litt. lang. franç./linguist.	3		20	3	26
B.A.	Litt. lang. franç./philosophie		2	14	9	25
B.A.	Litt. langues ang./franç.	3		25	1	29
B.A.	Philosophie / ét. classiques	3	3	1	1	8
B.A.	Sc. politique/philosophie	1	4	15	17	37
B.A.	Ét. allemandes/histoire	1		2	1	4
B.A.	Ét. classiques/anthropol.	2	3	3	2	10
B.A.	Études asiatiques	15	13	93	34	155
B.A.	Études classiques	1	2	2	9	14
CERT.	Arts et sciences	233	99	332	191	855
CERT. ARTS	Sciences cognitives	11	3	23	8	45
CERT. ARTS	Traduction 3e langue	7	1	1	1	10
CERT. ARTS	Études autochtones	11	1	4	1	17
CERT. ARTS	Études classiques	5	4			9
CERT. ARTS	Études est-asiatiques	2	5	9	4	20
CERT. ARTS	Études médiévales	2	1		2	5
CERT. ARTS	Études québécoises	1		1		2
CERT. SCI	Ét. féministes/genres/sexualit.	7		6		13
D.É.S.S.	Administration sociale	26	9	11		46

FACULTÉ DES ARTS ET DES SCIENCES

D.É.S.S.	Arts, création et technol.	4	5	10	10	29
D.É.S.S.	Envir. et dévelop. durable	7	3	11	9	30
D.É.S.S.	Journalisme	7	6	20	13	46
D.É.S.S.	Récits/médias autochtones	2	2	2		6
D.É.S.S.	Société, pol. publ. et santé	1		1	1	3
D.É.S.S.	Édition numérique	7		5	2	14
D.É.S.S.	Études internationales	1		3	2	6
DIPL. ARTS	Études classiques			2	1	3
DIPL. ARTS	Études est-asiatiques	6	2	19	5	32
DIPL. ARTS	Études médiévales	1		1		2
M. Sc.	Envir. et dévelop. durable	1	1	46	13	61
M. Sc.	Études internationales	3	2	98	44	147
M.A.	Muséologie			36	8	44
M.A.	Études classiques			7	7	14
Ph. D.	Sc. humaines appliquées	1	2	28	12	43
Direction des arts et sciences Total		823	432	1 967	1 340	4 562
Département de démographie						
CERT. SCI	Démographie		1	1	3	5
D.É.S.S.	Démographie	1				1
M. Sc.	Démographie			10	8	18
Ph. D.	Démographie			7	13	20
Démographie Total		1	1	18	24	44
Département de géographie						
ATT. 2CYC	Géomatique/analys. spatiale	2			1	3
B. Sc.	Géographie environnementale	9	8	91	69	177
CERT. SCI	Géographie	4	6	2	5	17
D.É.S.S.	Géo. appli. en environnement		1			1
D.É.S.S.	Géographie / Études environ.		1	1		2
DIPL. SCI	Géographie	1	1	7	4	13
M. Sc.	Géographie			28	30	58
Ph. D.	Géographie			16	13	29
Géographie Total		16	17	145	122	300
Département d'histoire						
B.A.	Histoire	8	22	84	102	216
CERT. ARTS	Histoire	3	4	3	16	26
DIPL. ARTS	Histoire	3	2	12	13	30
M.A.	Histoire		1	39	46	86
Ph. D.	Histoire			26	31	57
Histoire Total		14	29	164	208	415
Département de l'histoire de l'art						
B.A.	Histoire de l'art	13	3	54	9	79
B.A.	Spécialisé en cinéma	13	11	110	110	244
B.A.	Écriture scén./création litt.	12	6	66	32	116
CERT. ARTS	Histoire de l'art	13	6	6	3	28
CERT. ARTS	Études cinématographiques	7	4	7	8	26
CERT. ARTS	Études du jeu vidéo	3	12	8	17	40
DIPL. ARTS	Histoire de l'art	6		10	1	17
DIPL. ARTS	Études cinématographiques	11	2	15	21	49
M.A.	Cinéma		1	44	27	72
M.A.	Histoire de l'art	2		32	3	37
M.A.	Études cinématographiques			2	5	7
Ph. D.	Histoire de l'art			22	4	26
Ph. D.	Études cinématographiques		1	22	35	58
Histoire de l'art Total		80	46	398	275	799

FACULTÉ DES ARTS ET DES SCIENCES

Département d'informatique et de recherche opérationnelle						
Attest.	Administ. syst. informatiques	1	1			2
Attest.	Multimédia		3			3
Attest.	Programmation	4	4		2	10
B. Sc.	Bio-informatique	4	5	13	13	35
B. Sc.	Informatique	18	57	44	188	307
CERT. SCI	Informatique	3	6	3	10	22
CERT. SCI	Informatique appliquée	24	79	23	41	167
D.É.S.S.	Apprentissage automatique	1		1	5	7
DIPL. SCI	Informatique	4	4	5	8	21
M. Sc.	Commerce électronique			1		1
M. Sc.	Informatique	4	20	44	161	229
Ph. D.	Informatique			19	126	145
Informatique et recherche opérationnelle Total		63	179	153	554	949
Institut d'études religieuses						
ATT. 2CYC	Études religieuses	2				2
B. Th.	Théologie		1			1
B.A.	Études religieuses	3	1	3	8	15
CERT. ARTS	Études religieuses	5	4	2	4	15
D.É.S.S.	Spiritualité et santé	3	4	2	1	10
DIPL. ARTS	Sciences des religions	2	3	1	2	8
DIPL. ARTS	Théologie	1	4			5
M.A.	Sciences des religions	2	2	3	6	13
M.A.	Théologie				1	1
M.A.	Théologie pratique	1	2	7	9	19
Ph. D.	Sc. des religions			7	9	16
Ph. D.	Théol.- ét. bibliques				1	1
Ph. D.	Théologie			1	9	10
Ph. D.	Théologie pratique			1	5	6
Études religieuses Total		19	21	27	55	122

FACULTÉ DES ARTS ET DES SCIENCES

Département de linguistique et de traduction						
B.A.	Traduction	45	13	150	37	245
CERT. ARTS	Linguistique	8		9	4	21
D.É.S.S.	Traduction	5		10	2	17
DIPL. ARTS	Linguistique	11	4	26	8	49
DIPL. ARTS	Traduction	8	4	14	13	39
M.A.	Linguistique	2		14	6	22
M.A.	Traduction	3		39	7	49
Ph. D.	Linguistique			3	5	8
Ph. D.	Traduction			18	4	22
Linguistique et traduction Total		82	21	283	86	472
Département des littératures de langue française						
B.A.	Littér. de langue française	10	6	87	35	138
CERT. ARTS	Littér. de langue française	4	2	6	1	13
DIPL. ARTS	Littér. de langue française	4	1	12	2	19
M.A.	Littératures de langue franç.	5	3	55	27	90
Ph. D.	Littératures de langue franç.			42	26	68
Ph. D.	Études françaises			1		1
Littérature langue française Total		23	12	203	91	329
Département de littératures et de langues du monde						
B.A.	Littérature comparée	3	5	22	9	39
B.A.	Études allemandes	4	6	15	5	30
B.A.	Études anglaises	2	3	21	8	34
B.A.	Études hispaniques	9	5	19	15	48
CERT. ARTS	Littérature comparée		1	4		5
CERT. ARTS	Ét. latino-américaines			2	1	3
CERT. ARTS	Études allemandes	4	3	4	1	12
CERT. ARTS	Études anglaises	6	3	4	5	18
CERT. ARTS	Études arabes	7		4	2	13
CERT. ARTS	Études catalanes		1			1
CERT. ARTS	Études hispaniques	9	3	2	3	17
CERT. ARTS	Études italiennes	6	2	6		14
CERT. ARTS	Études lusophones	5	3		1	9
CERT. ARTS	Études néo-helléniques	2	1			3
DIPL. ARTS	Littérature comparée	4	1	3	3	11
DIPL. ARTS	Études allemandes	3	4	7	2	16
DIPL. ARTS	Études anglaises	3		4	3	10
DIPL. ARTS	Études hispaniques	2	2	10		14
DIPL. ARTS	Études italiennes	3		1		4
M.A.	Littérature comparée	1	1	15	13	30
M.A.	Études allemandes			5	2	7
M.A.	Études anglaises		1	11	5	17
M.A.	Études hispaniques	2	1	18	7	28
Ph. D.	Littérature			26	23	49
Ph. D.	Études anglaises	1		20	7	28
Littératures et de langues du monde Total		76	46	223	115	460
Département de mathématiques et de statistique						
B. Sc.	Mathématiques	52	64	89	176	381
CERT. SCI	Mathématiques	3	15	8	13	39
DIPL. SCI	Mathématiques	5	8	8	12	33
M. Sc.	Mathématiques			1	23	24
M. Sc.	Statistique		1	12	18	31
Ph. D.	Mathématiques			4	21	25
Ph. D.	Statistique				7	7

FACULTÉ DES ARTS ET DES SCIENCES

Mathématiques et statistique Total		60	88	122	270	540
Département de philosophie						
B.A.	Philosophie	5	11	24	48	88
CERT. ARTS	Philosophie	9	5	3	4	21
CERT. ARTS	Éthique et droit	3	1	3	1	8
DIPL. ARTS	Philosophie		5	6	7	18
M.A.	Philosophie	2	3	27	65	97
Ph. D.	Philosophie			16	47	63
Philosophie Total		19	25	79	172	295
Département de physique						
B. Sc.	Physique	11	14	26	63	114
CERT. SCI	Physique	2		3	5	10
DIPL. SCI	Physique	1	6	1	5	13
M. Sc.	Physique			16	41	57
Ph. D.	Physique			15	44	59
Physique Total		14	20	61	158	253
Département de psychologie						
Att. 3CYC	Neuropsychologie clinique	6				6
B. Sc.	Neuroscience cognitive	9	4	285	52	350
B. Sc.	Psychologie	66	21	849	181	1 117
CERT. SCI	Psychologie	22	8	22	5	57
D. Psy.	(D. Psy.) opt.: psy. clinique			36	6	42
D. Psy.	(D. Psy.) opt.:Neuropsych. clin.			46	2	48
D. Psy.	Psychologie			8	3	11
DIPL. SCI	Psychologie	8	3	21	12	44
M. Sc.	Psychologie			61	20	81
Ph. D.	Psy. recherche et intervention			5	1	6
Ph. D.	Psycho.-recherche/intervention			151	34	185
Ph. D.	Psychologie			21	13	34
Psychologie Total		111	36	1 505	329	1 981
Département de psychoéducation						
ATT. 2CYC	Psychoéducation	12	2			14
B. Sc.	Psychoéducation	36	2	259	29	326
CERT. SCI	Intervention psychoéducative	79	5			84
CERT. SCI	Psychoéducation	5		11	3	19
M. Sc.	Psychoéducation	10	1	173	12	196
Ph. D.	Psychoéducation			14	4	18
Psychoéducation Total		142	10	457	48	657
Département de relations industrielles						

FACULTÉ DES ARTS ET DES SCIENCES

ATT. 2CYC	Dynamiques-relations travail		1			1
ATT. 2CYC	Gest. diversité dans org.	1				1
ATT. 2CYC	Gestion stratég. ress humaines	5	1			6
ATT. 2CYC	Perspect. internat. rel. ind.	2				2
B. Sc.	Relations industrielles	54	21	365	116	556
D.É.S.S.	Relations industrielles	3		4	1	8
D.É.S.S.	Santé et sécur. du trav.	18	12	4	6	40
M. Sc.	Relations industrielles	45	14	88	26	173
Ph. D.	Relations industrielles	1		17	12	30
Relations industrielles Total		129	49	478	161	817
Département de science politique						
B. Sc.	Science politique	23	22	175	155	375
CERT. SCI	Science politique	4	6	4	5	19
DIPL. SCI	Science politique	3	6	22	14	45
M. Sc.	Science politique			83	77	160
Ph. D.	Science politique			25	36	61
Science politique Total		30	34	309	287	660
Département de sciences biologiques						
B. Sc.	Sciences biologiques	37	14	238	127	416
CERT. SCI	Sciences biologiques	5	1	4	1	11
DIPL. SCI	Sciences biologiques	3		12	1	16
M. Sc.	Sciences biologiques			27	15	42
Ph. D.	Sciences biologiques			44	41	85
Sciences biologiques Total		45	15	325	185	570
Département de sciences économiques						
B. Sc.	Sciences économiques	3	14	76	162	255
CERT. SCI	Sciences économiques	7	10	9	20	46
D.É.S.S.	Finance math. et comput.			1		1
DIPL. SCI	Sciences économiques	14	26	29	40	109
M. Sc.	Finance math. et comput.		1	14	21	36
M. Sc.	Sciences économiques		1	13	16	30
Ph. D.	Sciences économiques			7	26	33
Sciences économiques Total		24	52	149	285	510
Département de sociologie						
ATT. 2CYC	Statistiques sociales	2				2
B. Sc.	Sociologie	17	10	85	42	154
CERT. SCI	Sociologie	7	3	7	7	24
DIPL. SCI	Sociologie	4	2	28	8	42
M. Sc.	Sociologie	1	4	40	29	74
Ph. D.	Sociologie		1	29	29	59
Sociologie Total		31	20	189	115	355
École de travail social						
ATT. 2CYC	Travail social			2		2
B. Sc.	Service social	1				1
B. Sc.	Travail social	97	13	336	37	483
CERT. SCI	Action communautaire	36	5	24	6	71
D.É.S.S.	Travail social	6		11	5	22
M. Sc.	Service social	6		39	2	47
M. Sc.	Travail social	7	1	34	6	48
Ph. D.	Service social			18	3	21
Travail social Total		153	19	464	59	695
Total général Faculté arts et sciences		2 292	1 299	9 238	5 520	18 349

FACULTÉ DE DROIT

		Nbr étudiants réguliers				Total
		Temps partiel	Temps partiel	Temps plein	Temps plein	
		F	H	F	H	
Direction droit						
ATT. 2CYC	Common law nord-amér.	2		2	2	6
ATT. 2CYC	Droit des affaires	5				5
ATT. 2CYC	Droit et travail	8	3	1		12
ATT. 2CYC	Droit international			2		2
ATT. 2CYC	Droit tech. de inform.	5	1	1		7
D.É.S.S.	Droit des affaires	12	7	7	5	31
D.É.S.S.	Droit international		2	6	5	13
J.D.	Common law nord-amér.	34	13	48	33	128
LL. B.	Droit	24	11	701	374	1 110
LL. D.	Droit		1	48	44	93
LL. M.	Droit	12	6	147	92	257
LL. M.	Maîtrise en droit notarial			43	12	55
Droit Total		102	44	1 006	567	1 719
Total général Faculté de droit		102	44	1 006	567	1 719

ÉTUDES SUPÉRIEURES ET POSTDOCTORALES

		Nbr étudiants réguliers				Total
		Temps partiel		Temps plein		
		F	H	F	H	
Direction études supérieures et postdoctorales						
M. Sc.	Études individualisées	4	1	11	5	21
M. Sc. A.	Études individ., design urbain			9	10	19
M.A.	Études individualisées			3		3
Ph. D.	Études individualisées			7	2	9
Total général Faculté études supérieures et postdoctorales		4	1	30	17	52

FACULTÉ DE MÉDECINE

		Nbr étudiants réguliers				Nbr étudiants
		Temps partiel	Temps partiel	Temps plein	Temps plein	
		F	H	F	H	
Département d'anesthésiologie et de médecine de la douleur						
D.E.S.	Anesthésiologie			18	21	39
D.E.S.	Anesthésiologie régionale			1		1
Anesthésio./méd. de la douleur Total				19	21	40
Département de biochimie et médecine moléculaire						
B. Sc.	Biochimie/méd. molécul.	19	18	130	73	240
D.E.P.D.	Biochimie clinique			3	6	9
M. Sc.	Bio-informatique	1	1	4	10	16
M. Sc.	Biochimie	6		26	14	46
Ph. D.	Bio-informatique			10	8	18
Ph. D.	Biochimie			40	29	69
Biochimie et médecine moléculaire Total		26	19	213	140	398
Département de chirurgie						
D.E.S.	Chirurgie cardiaque			1	4	5
D.E.S.	Chirurgie colorectale				1	1
D.E.S.	Chirurgie générale			21	9	30
D.E.S.	Chirurgie orthopédique			4	10	14
D.E.S.	Chirurgie plastique			2	8	10
D.E.S.	Chirurgie pédiatrique			2		2
D.E.S.	Chirurgie thoracique			1		1
D.E.S.	Chirurgie vasculaire			1	2	3
D.E.S.	Neurochirurgie				4	4
D.E.S.	ORL/chirurgie cervico-faciale			9	6	15
D.E.S.	Recons. articul. hanche/genou				1	1
D.E.S.	Urologie			11	3	14
D.É.S.S.	Perfusion extracorporelle			4	2	6
Chirurgie Total				56	50	106
Direction médecine						
-	Entente interfacultaire - Rés.			1		1
-	Médecine			148	64	212
ATT. 2CYC	Insur.med./medicolegal expert.	1				1
ATT. 2CYC	Insurance med. expert.		5			5
ATT. 2CYC	Méd. assur./expert. sc. santé	11	14			25
D.E.S.	Prog. de cliniciens-chercheurs			2	3	5
D.É.S.S.	Insur.med./medicolegal expert.	1				1
D.É.S.S.	Méd. assur./expert. sc. santé	3	1	2	1	7
M. Sc.	Biologie moléculaire			31	17	48
M.D.	Médecine	5		767	416	1 188
Ph. D.	Biologie moléculaire			66	52	118
Direction médecine Total		21	20	1 017	553	1 611

FACULTÉ DE MÉDECINE

École de kinésiologie et des sciences de l'activité physique						
ATT. 2CYC	Kinésiologie		1			1
B. Sc.	Kinésiologie	19	18	178	117	332
D.É.S.S.	Kinésiologie	1	3	3	2	9
M. Sc.	Kinésiologie	2	5	23	22	52
M. Sc.	Sc. de l'activité physique			14	9	23
Ph. D.	Sc. activité physique			11	11	22
Kinésiologie et sciences de l'activité physique Total		22	27	229	161	439
Département de microbiologie, infectiologie et immunologie						
B. Sc.	Microbiologie et immunologie	17	8	166	59	250
D.E.S.	Maladies infectieuses				2	2
D.E.S.	Microbiologie médicale			3	3	6
M. Sc.	Microbiologie/immunologie			21	6	27
Ph. D.	Microbio/immunologie			30	20	50
Ph. D.	Virologie/immunologie			11	10	21
Microbiologie, infectiologie et immunologie Total		17	8	231	100	356
Département de médecine						
D.E.S.	Anesthésiologie pédiatrique			1		1
D.E.S.	Cardio. d'intervention adulte			1	9	10
D.E.S.	Cardiologie			6	13	19
D.E.S.	Cardiopathies cong. adultes			1	1	2
D.E.S.	Dermatologie			15	6	21
D.E.S.	Endocrinologie et métabolisme			6	2	8
D.E.S.	Gastroentérologie			3	3	6
D.E.S.	Gériatrie			8		8
D.E.S.	Hématologie			5	6	11
D.E.S.	Hépatologie adulte			1		1
D.E.S.	Immunologie clinique/allergie			3	1	4
D.E.S.	Méd. physique et réadaptation			10	2	12
D.E.S.	Médecine			85	60	145
D.E.S.	Médecine de soins intensifs				2	2
D.E.S.	Médecine interne générale			9	15	24
D.E.S.	Néphrologie			2	1	3
D.E.S.	Oncologie médicale			7	3	10
D.E.S.	Pneumologie			8	1	9
D.E.S.	Rhumatologie			2	1	3
D.E.S.	Santé publique/méd. préventive			5	4	9
D.E.S.	Échographie cardiaque adulte				1	1
D.E.S.	Électrophysio. car. ad.			1	2	3
M. Sc.	Sciences biomédicales	10	6	81	57	154
Ph. D.	Sc. biomédicales	2	2	86	56	146
Médecine Total		12	8	346	246	612

FACULTÉ DE MÉDECINE

Département de médecine famille et médecine d'urgence						
D.E.S.	Comp. av. méd. toxicomanies			2	1	3
D.E.S.	Comp. avancées. méd. fam/urg			4	8	12
D.E.S.	Médecine d'urgence			10	11	21
D.E.S.	Médecine de famille			213	94	307
D.E.S.	Médecine palliative			1		1
D.E.S.	Programme du clinicien érudit			1		1
D.E.S.	Soins aux personnes âgées			3		3
DIPL. SCI	Soins préhosp. urgence avancés			3	23	26
Médecine de famille et d'urgence Total				237	137	374
Département de neurosciences						
ATT. 2CYC	Neurosciences	5		4	1	10
B. Sc.	Neurosciences	5	2	94	36	137
D.E.S.	Neurologie			9	7	16
D.E.S.	Neurologie chez l'enfant			2		2
M. Sc.	Neurosciences			32	21	53
M. Sc.	Sciences neurologiques			1		1
Ph. D.	Neurosciences			27	13	40
Ph. D.	Sciences neurologiques			10	13	23
Nuroscience Total		10	2	179	91	282
Département de nutrition						
ATT. 2CYC	Nutrition	1		1		2
ATTEST.	Actualisation : Nutrition	7		5	1	13
B. Sc.	Nutrition	11	1	188	14	214
D.É.S.S.	Nutrition	4	1	2	1	8
M. Sc.	Nutrition	3		37	4	44
Ph. D.	Nutrition			13	6	19
Nutrition Total		26	2	246	26	300
Département d'obstétrique-gynécologie						
D.E.S.	Chir. gynéco. min. invasive			2		2
D.E.S.	Endo. gyn.de la reprod. inf.			2	2	4
D.E.S.	Médecine maternelle et foetale			2		2
D.E.S.	Obstétrique et gynécologie			20	4	24
D.E.S.	Oncologie gynécologique			3	1	4
Obstétrique-gynécologie Total				29	7	36
Département d'ophtalmologie						
D.E.S.	Ophtalmologie			12	13	25
Ophtalmologie Total				12	13	25

FACULTÉ DE MÉDECINE

Département d'orthophonie et d'audiologie						
B. Sc.	Audiologie	1		23	4	28
B. Sc.	Orthophonie	1		126	3	130
M.P.A.	Audiologie			30	1	31
M.P.O.	Orthophonie	3		69	1	73
Orthophonie et audiologie Total		5		248	9	262
Département de pathologie						
ATT. 2CYC	Micro. patho. mol./méd. pers.	2	1			3
D.E.S.	Anatomo-pathologie			9	12	21
M. Sc.	Pathologie et bio. cellulaire			1		1
Pathologie Total		2	1	10	12	25
Département de pharmacologie et physiologie						
ATT. 2CYC	Pharmacogénomique	2				2
ATT. 2CYC	Pharmacologie clinique	2				2
ATT. 2CYC	Physiologie	1	1	1		3
B. Sc.	Sciences biomédicales	11	9	175	88	283
D.É.S.S.	Génie biomédical	1	1			2
D.É.S.S.	Pharmacologie clinique	4	4	20	6	34
M. Sc.	Pharmacologie			14	7	21
M. Sc.	Pharmacologie: pharm. clin.			14	1	15
M. Sc.	Physio. moléc., cell./intégr.			4	2	6
M. Sc. A.	Génie biomédical			13	23	36
Ph. D.	Génie biomédical			12	17	29
Ph. D.	Pharmacologie			22	18	40
Ph. D.	Physio moléc./cell./intégr.			11	3	14
Pharmacologie et physiologie Total		21	15	286	165	487
Département de psychiatrie et d'addictologie						
Attestatio	Form.mentor.pairs aidants s.m.	4				4
D.E.S.	Gérontopsychiatrie			2		2
D.E.S.	Psychiatrie			49	30	79
D.E.S.	Psychiatrie enf./ado.			3		3
D.E.S.	Psychiatrie légale			1		1
Psychiatrie et addictologie Total		4		55	30	89
Département de pédiatrie						
ATT. 2CYC	Génétique médicale	5		5		10
ATT. 2CYC	Éthique clinique	6				6
D.E.S.	Cardiologie chez l'enfant				1	1
D.E.S.	Gastroentérologie - l'enfant			1	3	4
D.E.S.	Génétique et génomique méd.			5	2	7
D.E.S.	Hématologie/oncologie pédiat.			2	1	3
D.E.S.	Immun. clin./allergie-l'enfant				1	1
D.E.S.	Immunologie clin. pédiatrique			1		1

FACULTÉ DE MÉDECINE

D.E.S.	Maladies infectieuses - enfant			1	1	2
D.E.S.	Méd. soins intensifs-l'enfant			5	2	7
D.E.S.	Médecine d'urgence pédiatrique				2	2
D.E.S.	Médecine de l'adolescence			1		1
D.E.S.	Médecine néonatale/périnatale			1		1
D.E.S.	Pédiatrie			22	6	28
D.E.S.	Pédiatrie du développement			1		1
D.E.S.	Pédiatrie générale			6	1	7
Pédiatrie Total		11		51	20	82
Département de radiologie						
D.E.S.	Médecine nucléaire			5	4	9
D.E.S.	Neuroradio. interventionnelle				1	1
D.E.S.	Radio-oncologie			3	3	6
D.E.S.	Radiologie diagnostique			16	28	44
Radiologie Total				24	36	60
Département de réadaptation						
ATT. 2CYC	Rééduc. périn. et pelv.	73				73
B. Sc. S.	Ergothérapie	13	1	247	43	304
B. Sc. S.	Physiothérapie	13	5	178	67	263
CERT. SCI	Physiothérapie (dipl. qualif.)	2	1	9	8	20
CERT. SCI	Qualification en ergothérapie			2		2
M. Sc.	Ergothérapie			100	8	108
M. Sc.	Physiothérapie			41	26	67
M. Sc.	Sciences de la réadaptation			19	3	22
Ph. D.	Sciences de la réadaptation			17	7	24
Réadaptation Total		101	7	613	162	883
Total général Faculté de médecine		278	109	4 101	1 979	6 467

FACULTÉ DE MÉDECINE DENTAIRE

		Nbr étudiants				Total
		Temps partiel	Temps partiel	Temps plein	Temps plein	
		F	H	F	H	
Direction médecine dentaire						
CERT. SCI	Rés. appr. m. dent./stomato				1	1
CERT. SCI	Rés. multidisc. méd. dent.			7	1	8
D.M.D.	Médecine dentaire		1	253	168	422
M. Sc.	Médecine dentaire	5	2			7
Médecine dentaire Total		5	3	260	170	438
Département de santé buccale						
D.E.S.	Dentisterie pédiatrique	2		1	1	4
D.E.S.	Orthodontie	3	2	5	2	12
Santé buccale Total		5	2	6	3	16
Département de stomatologie						
M. Sc.	Sciences buccodentaires	1		3	1	5
Stomatologie Total		1		3	1	5
Total général Faculté de médecine dentaire		11	5	269	174	459

FACULTÉ DE MÉDECINE VÉTÉRINAIRE

		Nbr étudiants réguliers				Total
		Temps partiel	Temps partiel	Temps plein	Temps plein	
		F	H	F	H	
Département de biomédecine vétérinaire						
D.E.SP.	Médecine vétérinaire		1	1		2
Biomédecine vétérinaire Total			1			1
Direction médecine vétérinaire						
D.M.V.	Médecine vétérinaire	2		383	68	453
M. Sc.	Sciences vétérinaires	16	6	36	19	77
Ph. D.	Sc. vétérinaires	3	1	27	18	49
Direction médecine vétérinaire Total		21	7	446	105	579
Département de pathologie et de microbiologie						
ATT. 2CYC	Anim./homme/env./santé	5	1			6
ATT. 2CYC	Interv. santé pub. vét.	8	4			12
CERT. SCI	Tech./ innocuité des aliments	13	4	2	1	20
D.E.S.	Médecine vétérinaire		1	5	3	9
Pathologie et microbiologie Total		26	10	7	4	47
Département des sciences cliniques						
CERT. 2CYC	Int. perf. sc ap vét. disc.				2	2
CERT. SCI	Internat perf. sc. appli. vét.			25	6	31
D.E.S.	Médecine vétérinaire	1		13	7	21
Sciences cliniques Total		1		38	15	54
Total général Faculté de médecine vétérinaire		48	18	492	124	682

FACULTÉ DE MUSIQUE

		Nbr étudiants réguliers				Total
		Temps partiel	Temps partiel	Temps plein	Temps plein	
		F	H	F	H	
Direction musique						
-	ACCÈS-Musique				2	2
ATT. 2CYC	Enseignement instrumental	4	1			5
B. Mus.	Compo. instrumentale	1	1	2	11	15
B. Mus.	Compo. mixte	1		2	6	9
B. Mus.	Interp. chant classique	4	2	14	3	23
B. Mus.	Interp. instr. classiques	4	6	28	26	64
B. Mus.	Interprétation jazz	2	10	9	38	59
B. Mus.	Musicologie	1		6	2	9
B. Mus.	Musique	4	3	4	19	30
B. Mus.	Musique - écriture	3	2	3	7	15
B. Mus.	Musique général	1	1		2	4
B. Mus.	Musiques numériques	1	8	3	19	31
CERT. ARTS	Musique et arts	1	2	1		4
CERT. ARTS	Musique, art, société	1	1			2
CERT. ARTS	Musiques numériques	3	6	6	8	23
CERT. ARTS	Musiques, histoire et sociétés	1		1	3	5
CERT. ARTS	Écriture musicale		5	1	4	10
D. Mus.	Musique			31	42	73
D.E.P.A.	Musique - Interprétation			2	4	6
D.É.S.S.	Musique - Accompagn. au piano			1		1
D.É.S.S.	Musique - Interprétation			1	2	3
D.É.S.S.	Musiques numériques			1	1	2
D.É.S.S.	Médiation de la musique			2	1	3
D.É.S.S.	Répertoire d'orchestre			3	1	4
DIPL. ARTS	Compo./ arrang. jazz	1	4	1	2	8
DIPL. ARTS	Majeure en écriture musicale		1	1	2	4
DIPL. ARTS	Musiques numériques	4	11	3	25	43
DIPL. ARTS	Musiques, histoire et sociétés		1	1	1	3
M. Mus.	Musique			35	75	110
M.A.	Musique		3	14	7	24
Ph. D.	Musique			6	11	17
Total général Faculté de musique		37	68	182	324	611

ÉCOLE D'OPTOMÉTRIE

		Nbr étudiants réguliers				Total
		Temps partiel	Temps partiel	Temps plein	Temps plein	
		F	H	F	H	
Direction optométrie						
ATTEST.	Actualisation : optométrie	2	2	5	1	10
CERT. SCI	Résidence en optométrie			4	1	5
M. Sc.	Sciences de la vision	1	1	20	14	36
M. Sc.	Vision Science			5	1	6
O.D.	Optométrie	2		175	46	223
Ph. D.	Sciences de la vision			6	7	13
Total général École d'optométrie		5	3	215	70	293

FACULTÉ DE PHARMACIE

		Nbr étudiants				Total
		Temps partiel	Temps partiel	Temps plein	Temps plein	
		F	H	F	H	
Département de pharmacologie et physiologie						
ATT. 2CYC	Gestion pharmacie d'officine	12	5			17
ATT. 2CYC	Prat./pharmacie communautaire	3	3			6
ATT. 2CYC	Soins pharmaceutiques	2	3			5
ATTEST.	Actualisation : pharmacie	2	3			5
ATTEST.	Qualification en pharmacie	5	2	20	5	32
B. Sc.	Sciences biopharmaceutiques	3		123	54	180
CERT. SCI	Prat. pharm. 1re ligne	60	22			82
D.É.S.S.	Dével. du médicament	37	10	40	17	104
DIPL.COMPL	Pharmacothérapie avancée	2				2
M. Sc.	Pharmacothérapie avancée	1	3	24	23	51
M. Sc.	Sciences pharmaceutiques	24	11	29	14	78
Ph. D.	Sc. pharmaceutiques			20	13	33
Pharm. D.	Pharmacie	2	3	466	247	718
Total général Faculté de pharmacie		21	15	286	165	487

ÉCOLE DE SANTÉ PUBLIQUE

		Nbr étudiants				Total
		Temps partiel	Temps partiel	Temps plein	Temps plein	
		F	H	F	H	
Direction santé publique						
CERT. SCI	Santé publique/mondialisation	8	1	10	1	20
D.E.P.A.	Santé publique	3	5	1	2	11
D.É.S.S.	Santé publique	11	3	19	8	41
M. Sc.	Santé publique	20	1	142	35	198
Ph. D.	Santé publique			81	51	132
Direction santé publique Total		42	10	253	97	402
Département de gestion, d'évaluation et de politique de santé						
ATT. 2CYC	Admin. services de santé	181	20			201
Att. 3CYC	Analyse/éval. org. syst. santé	3	2		1	6
D.É.S.S.	Admin. services de santé	13	6	6	1	26
D.É.S.S.	Éval. technol. de la santé	1				1
M. Sc.	Admin. services de santé	13	1	39	16	69
M. Sc.	Éval. technol. de la santé			2	2	4
Gestion, évaluation et politique de santé Total		211	29	47	20	307
Département de médecine sociale et préventive						
ATT. 2CYC	SPU : cadres / professionnels	14				14
ATT. 2CYC	Santé mondiale	1		2		3
ATT. 2CYC	Santé publique	7	5	2		14
ATT. 2CYC	Épid. et contrôle infections	3	1			4
D.É.S.S.	Bioéthique	3		2		5
M. Sc.	Épidémiologie	5	1	15	6	27
M.A.	Bioéthique			9	4	13
Ph. D.	Bioéthique			5	3	8
Médecine sociale et préventive Total		42	8	37	14	101
Département de santé environnementale et santé au travail						
ATT. 2CYC	Santé env./santé au trav.	4	3	2	1	10
D.É.S.S.	Env., santé/gest. catast.	3	1	7	2	13
D.É.S.S.	Hygiène du travail	1		7	3	11
D.É.S.S.	Santé environnement. mondiale			2	2	4
D.É.S.S.	Toxicologie/analyse risque	2	1	5	2	10
M. Sc.	Santé env. et travail	2	4	48	17	71
Santé environnementale et santé au travail Total		12	9	71	27	119
Total général École de santé publique		307	56	408	158	929

FACULTÉ DES SCIENCES DE L'ÉDUCATION

		Nbr étudiants réguliers				Total
		Temps partiel	Temps partiel	Temps plein	Temps plein	
		F	H	F	H	
Département d'administration et fondements de l'éducation						
ATT. 2CYC	Leadership/gestion établ.scol.	10	6			16
ATT. 2CYC	Évaluation des compétences	2	1			3
D. Éd.	Administ. en éducation(D. Éd.)	3	2		1	6
D.É.S.S.	Adm. syst. éduc. et form.	4	1			5
D.É.S.S.	Admin. de l'éducation	19	8			27
D.É.S.S.	Leadership/gestion établ.scol.	171	44	2	1	218
D.É.S.S.	Évaluation compétences	1	1			2
M. Éd.	Éducation: Éval. compétences	12		3	1	16
M. Éd.	Éducation:Admin.de l'éducation	15	7	2	1	25
M.A.	Sc. éduc:Mesure/éval. en éduc.		1		2	3
M.A.	Sc./éduc.Admin. de l'éducation			6	2	8
M.A.	Sc.éd/Éduc. comp./fond. éduc		1	6	3	10
Ph. D.	Sc. éduc:Mesure/éval. en éduc.			7	5	12
Ph. D.	Sc./éduc.Admin. de l'éducation			6	4	10
Ph. D.	Sc.éd/Éduc. comp./fond. éduc			9	3	12
Administration et fondements de l'éducation Total		237	72	41	23	373
Département de didactique						
ATT. 2CYC	Didactique	34	1	1		36
ATT. 2CYC	Orthodidactique - franç.	5				5
ATT. 2CYC	Orthodidactique - math.	1				1
D.É.S.S.	Éducation - orthopédagogie	11		2		13
D.É.S.S.	Éducation: option Didactique	20	2	1		23
M. Éd.	Éducation, option Didactique	6		16	1	23
M. Éd.	Éducation: Orthopédagogie	62	2	34	1	99
M.A.	Sc. de l'éducation: Didactique	1	2	11	1	15
Ph. D.	Sc.de l'éducation: Didactique	2	1	31	17	51
Didactique Total		142	8	96	20	266
Centre de formation initiale des maîtres						
ATTEST.	Qualification en enseig.	139	71		3	213
B. Éd.	Ens. adaptation scolaire	26	5	429	14	474
B. Éd.	Ens. français au sec.	8	2	120	35	165
B. Éd.	Ens. français langue 2	14	4	94	12	124
B. Éd.	Ens. mathématiques au sec.	5	6	29	30	70
B. Éd.	Ens. sc. et techno au sec.	4	3	35	21	63
B. Éd.	Ens. univers social au sec.	3	9	43	57	112
B. Éd.	Ens. éthique et cult. rel.	4	3	9	15	31
B. Éd.	Éduc. physique et santé	4	5	64	108	181
B. Éd.	Éduc. prés.c./ens. prim.	99	11	792	67	969

FACULTÉ DES SCIENCES DE L'ÉDUCATION

M. Éd.	Éducation: Ens. au secondaire	55	37	12	11	115
Formation initiale des maîtres Total		361	156	1 627	373	2 517
Département de psychopédagogie et d'andragogie						
ATT. 2CYC	Formation ens. postsecondaire	81	56	20	7	164
ATT. 2CYC	Intégration péd. des TIC	1	1			2
ATT. 2CYC	Ortho.-Él./diff.d/adapt./comp.	1				1
ATT. 2CYC	Pédag. univ. sc. santé	3	2			5
ATT. 2CYC	Sciences de l'éducation	2	1		1	4
D.É.S.S.	Intervention éducative	7		1		8
D.É.S.S.	Éducation: option Générale	16	3	6	1	26
M. Éd.	Éducation : option Générale	4	1	2		7
M. Éd.	Éducation: Intervention éduc.	6	1	1	1	9
M.A.	Sc. de l'éduc.:Psychopédagogie	10	1	18	5	34
M.A.	Sc. de l'éducation: Andragogie	2		1		3
M.A.	Sc. éduc:Pédag. univ. sc. med.	1		4	2	7
Ph. D.	Sc. de l'éduc.:Psychopédagogie	4	1	33	8	46
Ph. D.	Sc. de l'éducation: Andragogie		3	1	3	7
Psychoéducation et andragogie Total		138	70	87	28	323
Total général Faculté des sciences de l'éducation		878	306	1 851	444	3 479

FACULTÉ DES SCIENCES INFIRMIÈRES

		Nbr étudiants réguliers				Total
		Temps partiel	Temps partiel	Temps plein	Temps plein	
		F	H	F	H	
Direction sciences infirmières						
ATT. 2CYC	Dével. prat. infirm.	14	1			15
ATT. 2CYC	Leader./gest. serv. inf.	2				2
ATT. 2CYC	Prévent./contrôle infect.	1				1
ATT. 2CYC	Soins pal. et fin de vie	2				2
ATTEST.	Éval. de la santé et interv.	7	1			8
B. Sc.	Sciences infirmières	76	17	1 119	166	1 378
D.E.P.A.	Soins. pal. et de fin de vie	2	1			3
DIPL.COMPL	Pratique infirmière avancée	70	11			81
M. Sc.	Sciences infirmières	47	5	158	19	229
Ph. D.	Sciences infirmières			22	8	30
Total général Faculté des sciences infirmières		221	36	1 299	193	1 749

FACULTÉ DE L'ÉDUCATION PERMANENTE

		Nbr étudiants réguliers				Total
		Temps partiel	Temps partiel	Temps plein	Temps plein	
		F	H	F	H	
Direction éducation permanente						
-	ACCÈS-FEP	34	26	10	8	78
-	Formation intensive FLS			2		2
-	Études libres français-anglais	51	15	18	10	94
-	Étudiants libres MICC	48	33	126	71	278
ATTEST.	Actualisation en droit	64	38	57	50	209
ATTEST.	Gest. qualité vie au travail	1		1		2
ATTEST.	Soins palliatifs et fin de vie	3				3
Attest.	Bureautique	2				2
Attest.	Droit	11	9	1		21
Attest.	Gestion serv. santé et soc.	13	2			15
Attest.	Initiation au multimédia	2				2
Attest.	Initiation à la programmation	2	1			3
Attest.	Rédaction professionnelle	2		1		3
CERT.	Rédaction		1			1
CERT.	Santé communautaire	19	8			27
CERT. ARTS	Droit	230	118	36	29	413
CERT. ARTS	Français langue seconde	91	21	33	22	167
CERT. ARTS	Journalisme	30	22	9	10	71
CERT. ARTS	Publicité	48	21	31	14	114
CERT. ARTS	Relations publiques	39	12	13	8	72
CERT. ARTS	Rédaction professionnelle	53	10	5	2	70
CERT. ARTS	Traduction 1	58	17	16	9	100
CERT. ARTS	Traduction 2	35	12	9	1	57
CERT. ARTS	Études individualisées ès arts	11	5	2		18
CERT. SCI	Communication appl.	63	20	40	16	139
CERT. SCI	Coopération internationale	45	17	19	7	88
CERT. SCI	Criminologie	239	57	238	54	588
CERT. SCI	Créativité et innovation	28	14	3	7	52
CERT. SCI	Déficiência intellectuelle/TSA	91	8	14	1	114
CERT. SCI	Enquête et renseignement	83	49	45	39	216
CERT. SCI	Gest. app. police et sécurité	17	57	8	11	93
CERT. SCI	Gestion philanthropique	48	9	10	5	72
CERT. SCI	Gestion serv. santé et soc.	131	24	12	2	169
CERT. SCI	Gérontologie	348	42	37	6	433
CERT. SCI	Interv. jeunes: fond./ prat.	99	17	20	7	143
CERT. SCI	Leadership pour militaires		2			2
CERT. SCI	Petite enfance et famille	195	2	51	1	249
CERT. SCI	Relations industrielles	136	65	68	22	291
CERT. SCI	Santé et sécurité du travail	141	63	30	21	255
CERT. SCI	Santé mentale: fond. et prat.	173	37	34	12	256
CERT. SCI	Santé pub.:prév./prom.santé	50	4	17	2	73

FACULTÉ DE L'ÉDUCATION PERMANENTE

CERT. SCI	Sexualité:enj.soc./prat.interv	44	5	34	5	88
CERT. SCI	Toxicomanies:prév. et réadapt.	185	46	85	23	339
CERT. SCI	Victimologie	138	20	93	18	269
CERT. SCI	Études individualisées ès sc.	63	14	7	5	89
Total général 	Faculté de l'éducation permanente	3 164	943	1 235	498	5 840

NOMBRE D'ÉTUDIANTS INSCRITS AU TRIMESTRE D'HIVER 2019 | HEC MONTRÉAL

Programme	Temps complet			Temps partiel			Total général		
	Femme	Homme	Total	Femme	Homme	Total	Femme	Homme	Total
1er cycle									
Année préparatoire B.A.A.	147	162	309				147	162	309
B.A.A.	1 679	1 767	3 446	95	118	213	1 774	1 885	3 659
Certificats	487	470	957	2 454	2 148	4 602	2 941	2 618	5 559
Microprogramme	11	8	19	279	170	449	290	178	468
Total 1er cycle	2 324	2 407	4 731	2 828	2 436	5 264	5 152	4 843	9 995
2e cycle									
Maîtrise	533	538	1 071	178	149	327	711	687	1 398
MBA	33	71	104	46	131	177	79	202	281
EMBA	22	24	46	1		1	23	24	47
MMIAM	10	3	13				10	3	13
D.E.S.S.	160	115	275	685	422	1 107	845	537	1 382
Microprogramme	6	6	12	177	118	295	183	124	307
Total 2e cycle	764	757	1 521	1 087	820	1 907	1 851	1 577	3 428
3e cycle									
Ph. D. Administration	43	60	103				43	60	103
Administration-cotutelle thèse	1		1				1		1
Étudiants visiteurs recherche	6	4	10				6	4	10
Total 3e cycle	50	64	114				50	64	114
Total général	3 138	3 228	6 366	3 915	3 256	7 171	7 053	6 484	13 537

POLYTECHNIQUE MONTRÉAL

	Étudiants réguliers				Total
	Temps partiel	Temps partiel	Temps plein	Temps plein	
	F	H	F	H	
Baccalauréats					
Génie aérospatial	1	8	38	139	186
Génie biomédical	1	2	112	88	203
Génie chimique	23	20	212	138	393
Génie civil	11	47	183	334	575
Génie des mines	4	22	16	66	108
Génie électrique	15	47	90	339	491
Génie géologique	3	4	33	52	92
Génie industriel	16	20	199	233	468
Génie informatique	6	24	73	300	403
Génie logiciel	11	54	117	586	768
Génie mécanique	11	72	179	668	930
Génie physique	3	5	47	202	257
Préparatoire	1		1	3	4
Programmes courts		1	14	40	55
TOTAL Baccalauréats	106	326	1 314	3 188	4 933

Certificats					
Certificats	130	682	40	163	1 015
TOTAL Certificats	130	682	40	163	1 015

Microprogrammes					
Microprogrammes	32	69	2	4	107
Microprogrammes	32	69	2	4	107

POLYTECHNIQUE MONTRÉAL

	Étudiants réguliers				Total
	Temps partiel	Temps partiel	Temps plein	Temps plein	
	F	H	F	H	
D.E.S.S.					
Développement durable	2	2	3	5	12
Écodesign Stratégique			1		1
Ergonomie	1	2	2		5
Génie biomédical		2			2
Génie chimique			2		2
Génie civil	6	31	3	12	52
Génie électrique				1	1
Génie énergétique	1	3	2	1	7
Génie industriel	6	13	2	9	30
Génie informatique	1	4	1	4	10
Génie mécanique		1		6	7
Génie minéral			1		1
Mathématiques de l'ingénieur			1		1
TOTAL D.E.S.S.	17	58	18	38	131

Maitrise-COURS					
Génie aérospatial	1	11	3	38	53
Génie biomédical		1	10	8	19
Génie chimique	2	4	10	13	29
Génie civil	11	17	14	34	76
Génie des matériaux				1	1
Génie électrique		2	7	17	26
Génie énergétique	2	8	16	38	64
Génie industriel	23	19	35	58	135
Génie informatique		6	13	38	57
Génie mécanique	4	6	11	45	66
Génie minéral	1		2	1	4
Génie physique	1	1	2	2	6
Maitrise-COURS	45	75	123	293	536

Préparatoire 2e cycle					
Préparatoire			3	7	10
TOTAL Certificats	0	0	3	7	10

POLYTECHNIQUE MONTRÉAL

	Étudiants réguliers				Total
	Temps partiel	Temps partiel	Temps plein	Temps plein	
	F	H	F	H	
Maitrise-Recherche					
Génie aérospatial	-	-	1	15	16
Génie biomédical	-	-	23	21	44
Génie chimique	-	-	21	17	38
Génie civil	-	-	28	34	62
Génie des matériaux				4	4
Génie électrique	-	-	10	30	40
Génie énergétique	-	-	5	7	12
Génie industriel	-	-	27	35	62
Génie informatique	-	-	21	69	90
Génie mécanique	-	-	9	47	56
Génie minéral	-	-	16	20	36
Génie physique	-	-	2	30	32
Mathématiques appliquées	-	-	11	22	33
Maitrise-Recherche	0	0	174	351	525

Doctorats					
Génie biomédical	-	-	20	26	46
Génie chimique	-	-	30	51	81
Génie civil	-	-	23	49	72
Génie des matériaux			6	8	14
Génie électrique	-	-	15	81	96
Génie industriel	-	-	29	62	91
Génie informatique	-	-	26	71	97
Génie mécanique	-	-	34	89	123
Génie métallurgique	-	-	2	9	11
Génie minéral	-	-	16	33	49
Génie nucléaire	-	-	1	4	5
Génie physique	-	-	7	35	42
Mathématiques	-	-	13	43	56
TOTAL Doctorats	0	0	222	561	783

TOTAL DE L'ÉCOLE	330	1 210	1 896	4 605	8 040
-------------------------	------------	--------------	--------------	--------------	--------------

Étudiants libres & auditeurs : 109 femmes et 222 hommes