

STATISTIQUES D'INSCRIPTION

Automne 2019

Avril 2020

Bureau du registraire

Université 
de Montréal et du monde.

SOMMAIRE GÉNÉRAL

	AUTOMNE 2017				AUTOMNE 2018				AUTOMNE 2019			
	F	H	T	%	F	H	T	%	F	H	T	%
Université de Montréal												
a) régulier à temps plein	23 278	11 848	35 126	0,1%	23 328	11 702	35 030	-0,3%	23 210	11 530	34 740	-0,8%
b) régulier à temps plein et à temps partiel	30 823	14 807	45 630	-0,3%	30 819	14 683	45 502	-0,3%	30 509	14 412	44 921	-1,3%
Universités de Montréal et écoles affiliées *												
a) régulier à temps plein	28 265	19 689	47 954	0,3%	28 629	19 970	48 599	1,3%	28 623	20 021	48 644	0,1%
b) régulier à temps plein et à temps partiel	39 821	26 947	66 768	0,4%	40 193	27 196	67 389	0,9%	40 174	27 385	67 559	0,3%

* Les écoles affiliées sont HEC Montréal et Polytechnique Montréal

**INSCRIPTIONS PAR FACULTÉ ET ÉCOLE
TRIMESTRE D'AUTOMNE 2019**

Étudiants réguliers à temps plein										
Facultés et écoles de l'Université	1er cycle			2e cycle			3e cycle			TOTAL
	F	H	H+F	F	H	H+F	F	H	H+F	
Aménagement	589	339	928	188	131	319	22	18	40	1 287
Arts et sciences	7 263	4 068	11 331	1 788	1 140	2 928	931	758	1 689	15 948
Droit	772	375	1 147	266	143	409	51	43	94	1 650
Éducation permanente	1 131	370	1 501							1 501
Études supérieures et postdoctorales*				16	10	26	5	2	7	33
Médecine	2 540	1 105	3 645	1 490	778	2 268	381	269	650	6 563
Médecine dentaire	247	175	422	17	6	23				445
Médecine vétérinaire	400	67	467	87	36	123	32	13	45	635
Musique	106	178	284	70	72	142	40	66	106	532
Optométrie	182	51	233	43	20	63	6	6	12	308
Pharmacie	631	315	946	164	72	236	20	16	36	1 218
Santé publique (ÉSPUM)	18	3	21	353	131	484	79	52	131	636
Sciences de l'éducation	1 704	407	2 111	200	68	268	88	38	126	2 505
Sciences infirmières	1 108	148	1 256	157	32	189	25	9	34	1 479
TOTAL 1	16 691	7 601	24 292	4 839	2 639	7 478	1 680	1 290	2 970	34 740
Écoles affiliées										
HEC Montréal	2 376	2 545	4 921	980	882	1 862	53	59	112	6 895
Polytechnique Montréal	1 480	3 703	5 183	290	705	995	234	597	831	7 009
TOTAL 2	3 856	6 248	10 104	1 270	1 587	2 857	287	656	943	13 904
TOTAL 1+2	20 547	13 849	34 396	6 109	4 226	10 335	1 967	1 946	3 913	48 644

* À l'Université de Montréal, les programmes de cycles supérieurs sont décentralisés vers les facultés. La section « Études supérieures et postdoctoral » comprend les inscriptions à des programmes individualisés.

Notes:

Les études postdoctorales ne sont pas incluses dans ces données.

Depuis 2019, les programmes multi facultaires sont rattachés uniquement à la faculté de l'éducation permanente.

**INSCRIPTIONS PAR FACULTÉ ET ÉCOLE
TRIMESTRE D'AUTOMNE 2019**

Étudiants réguliers à temps partiel										
Facultés et écoles de l'Université	1er cycle			2e cycle			3e cycle			TOTAL
	F	H	H+F	F	H	H+F	F	H	H+F	
Aménagement	37	15	52	25	15	40		1	1	93
Arts et sciences	1 826	1 111	2 937	325	152	477	12	7	19	3 433
Droit	30	11	41	90	36	126				167
Éducation permanente	2 962	887	3 849							3 849
Études supérieures et postdoctorales*				1		1				1
Médecine	125	64	189	125	41	166	3	1	4	359
Médecine dentaire	1		1	15	2	17				18
Médecine vétérinaire	11	3	14	34	11	45				59
Musique	28	66	94	2	4	6		1	1	101
Optométrie	1		1	2	1	3				4
Pharmacie	30	9	39	128	57	185				224
Santé publique (ÉSPUM)	10		10	310	68	378	8	7	15	403
Sciences de l'éducation	308	92	400	556	156	712	8	4	12	1 124
Sciences infirmières	93	21	114	191	36	227	2	3	5	346
Total général	5 462	2 279	7 741	1 804	579	2 383	33	24	56	10 181
Écoles affiliées										
HEC Montréal	2 843	2 400	5 243	1 026	780	1 806	-	-	-	7 049
Polytechnique Montréal	320	1 192	1 512	63	110	173	-	-	-	1 685
TOTAL 2	3 163	3 592	6 755	1 089	890	1 979	-	-	-	8 734
TOTAL 1+2	8 625	5 871	14 496	2 893	1 469	4 362	33	24	56	18 915

* À l'Université de Montréal, les programmes de cycles supérieurs sont décentralisés vers les facultés. La section « Études supérieures et postdoctoral » comprend les inscriptions à des programmes individualisés.

Notes:

Les études postdoctorales ne sont pas incluses dans ces données.

Depuis 2019, les programmes multi facultaires sont rattachés uniquement à la faculté de l'éducation permanente.

**INSCRIPTIONS PAR FACULTÉ ET ÉCOLE
TRIMESTRE D'AUTOMNE 2019**

Facultés et écoles de l'Université	Total réguliers			Total libres		Total ententes		GRAND TOTAL
	F	H	H+F	F	H	F	H	
Aménagement	861	519	1 380	23	14	19	14	1 450
Arts et sciences	12 145	7 236	19 381	571	387	146	137	20 622
Droit	1 209	608	1 817	6	2	68	53	1 946
Éducation permanente	4 093	1 257	5 350	570	227	71	125	6 343
Études supérieures et postdoctorales*	22	12	34	-	-	-	-	34
Médecine	4 664	2 258	6 922	87	95	124	106	7 334
Médecine dentaire	280	183	463	-	-	-	-	463
Médecine vétérinaire	564	130	694	10	3	-	-	707
Musique	246	387	633	11	21	2	1	668
Optométrie	234	78	312	2	2	-	-	316
Pharmacie	973	469	1 442	42	21	9	4	1 518
Santé publique (ÉSPUM)	778	261	1 039	36	7	4		1 086
Sciences de l'éducation	2 864	765	3 629	83	18	3	2	3 735
Sciences infirmières	1 576	249	1 825	25		-	-	1 850
TOTAL 1	30 509	14 412	44 921	1 466	797	446	442	48 072
Écoles affiliées								
HEC Montréal	7 278	6 666	13 944	138	122	13	17	14 234
Polytechnique Montréal	2 387	6 307	8 694	120	207	-	-	9 021
TOTAL 2	9 665	12 973	22 638	258	329	13	17	23 255
TOTAL 1+2	40 174	27 385	67 559	1 724	1 126	459	459	71 327

* À l'Université de Montréal, les programmes de cycles supérieurs sont décentralisés vers les facultés. La section « Études supérieures et postdoctoral » comprend les inscriptions à des programmes individualisés.

Notes:

Les études postdoctorales ne sont pas incluses dans ces données.

Depuis 2019, les programmes multi facultaires sont rattachés uniquement à la faculté de l'éducation permanente.

DISTRIBUTION DES ÉTUDIANTS SELON LA RÉSIDENCE PERMANENTE

TRIMESTRE D'AUTOMNE 2019

(étudiants réguliers)

TRIMESTRE D'AUTOMNE 2019

Facultés et écoles de l'Université	Alberta	Colombie-Britannique	Manitoba	Nouveau-Brunswick	Nouvelle-Écosse	Ontario	Saskatchewan	Terre-Neuve (NL)	Yukon, Nunavut et TNO	Île-du-Prince-Édouard	Total
Aménagement	4	4	-	-	-	18	2	-	-	-	28
Arts et sciences	13	13	25	43	11	200	7	2	1	1	316
Droit	2	5	3	2		26	-	-	-	-	38
Éducation permanente	2	4	5	6	3	32	-	1	-	1	54
Études supérieures et postdoctorales*	-	-	-	-	-	2	-	-	-	-	2
Médecine	5	7	10	49	3	106	4		1	1	186
Médecine dentaire	1	-	1	10	-	8	-	-	-	-	20
Médecine vétérinaire	2	-	2	6	-	10	1	-	-	-	21
Musique	3	6	4	4	2	21	3	-	-	2	45
Optométrie	-	2	1	12	-	6	-	-	-	-	21
Pharmacie	2	1	-	14	3	11	1	-	-	-	32
Santé publique (ÉSPUM)	-	1	1	5	1	17	4	-	-	-	29
Sciences de l'éducation	1	5	4	6	2	29	3	-	-	1	51
Sciences infirmières	2	1	-	2	3	12	2	-	-	-	22
Échanges & Libres	3	8	6	3	2	26	1	1	-	-	50
TOTAL	40	57	62	162	30	524	28	4	2	6	915

* À l'Université de Montréal, les programmes de cycles supérieurs sont décentralisés vers les facultés. La section « Études supérieures et postdoctoral » comprend les inscriptions à des programmes individualisés.

Notes:

Les études postdoctorales ne sont pas incluses dans ces données.

Depuis 2019, les programmes multi facultaires sont rattachés uniquement à la faculté de l'éducation permanente.

TRIMESTRE D'AUTOMNE 2019
 Nombre d'étudiants réguliers (plein temps)
 (Inscriptions au trimestre d'AUTOMNE)

	2009	2010	2011	2012	2013	2014	2015	2016	2017	2018	2019
Aménagement	1 413	1 427	1 393	1 410	1 384	1 377	1 338	1 386	1 337	1 293	1 287
Arts et des sciences	14 444	15 096	16 079	16 423	16 427	16 559	16 586	16 240	16 067	16 072	15 948
Droit	1 571	1 577	1 619	1 596	1 596	1 660	1 705	1 687	1 636	1 677	1 650
Éducation permanente	996	1 143	1 136	1 305	1 472	1 739	1 788	1 643	1 622	1 552	1 501
Éducation permanente et autres fac.	-	-	60	65	57	88	93	96	105	90	-
Études supérieures et postdoctorales*	-	-	18	39	44	54	58	57	53	48	33
Kinésiologie	384	378	424	439	430	420	416	418	433	-	-
Médecine	5 269	5 511	5 630	5 687	5 539	5 770	5 948	5 994	6 181	6 557	6 563
Médecine dentaire	449	449	452	441	431	437	437	442	448	437	445
Médecine vétérinaire	575	579	598	596	594	580	604	607	623	633	635
Musique	728	698	649	663	661	616	568	564	598	544	532
Optométrie	246	251	263	256	268	273	274	277	288	290	308
Pharmacie	993	1 041	1 110	1 154	1 152	1 199	1 214	1 193	1 222	1 199	1 218
Programmes multifacultaires	77	78	-	-	-	-	-	-	-	-	-
Santé publique (ÉSPUM)	-	-	-	-	353	390	436	436	511	579	636
Sciences de l'éducation	2 288	2 387	2 397	2 333	2 352	2 462	2 598	2 603	2 579	2 479	2 505
Sciences infirmières	781	833	985	1 122	1 310	1 359	1 333	1 330	1 423	1 580	1 479
Théologie	110	89	99	91	93	105	99	104	-	-	-
TOTAL	30 324	31 537	32 912	33 620	34 163	35 088	35 495	35 077	35 126	35 030	34 740

* À l'Université de Montréal, les programmes de cycles supérieurs sont décentralisés vers les facultés. La section « Études supérieures et postdoctoral » comprend les inscriptions à des programmes individualisés.

Notes:

Les études postdoctorales ne sont pas incluses dans ces données.

La faculté de théologie fait partie intégrante de la faculté des arts et des sciences (date d'effet 1er mai 2017)

La faculté de kinésiologie fait partie intégrante de la faculté de médecine (date d'effet 1er mai 2018)

Depuis 2019, les programmes multi facultaires sont rattachés uniquement à la faculté de l'éducation permanente.

TRIMESTRE D'AUTOMNE 2019

Nombre d'étudiants réguliers (plein temps et temps partiel)

(Inscriptions au trimestre d'AUTOMNE)

	2009	2010	2011	2012	2013	2014	2015	2016	2017	2018	2019
Aménagement	1 520	1 542	1 509	1 520	1 513	1 494	1 444	1 502	1 438	1 390	1 380
Arts et des sciences	17 489	18 351	19 396	20 146	20 363	20 165	20 102	19 754	19 526	19 456	19 381
Droit	1 715	1 735	1 793	1 768	1 773	1 854	1 878	1 839	1 797	1 848	1 817
Éducation permanente	6 220	6 206	5 614	5 642	5 864	5 970	6 114	5 620	5 404	5 188	5 350
Éducation permanente et autres fac.	-	-	663	720	766	767	772	718	717	645	-
Études supérieures et postdoctorales*	-	-	20	40	47	59	64	62	57	56	34
Kinésiologie	444	419	476	493	488	457	450	445	479	-	-
Médecine	5 733	5 986	6 145	6 194	5 851	6 069	6 273	6 273	6 517	6 934	6 922
Médecine dentaire	450	457	456	470	466	473	477	478	461	470	463
Médecine vétérinaire	611	650	638	642	638	646	682	672	698	700	694
Musique	792	782	743	763	759	686	655	671	681	654	633
Optométrie	266	269	277	267	279	285	289	289	295	298	312
Pharmacie	1 146	1 170	1 246	1 313	1 290	1 372	1 418	1 412	1 430	1 447	1 442
Programmes multifacultaires	859	797	-	-	-	-	-	-	-	-	-
Santé publique (ÉSPUM)	-	-	-	-	576	704	699	638	730	902	1 039
Sciences de l'éducation	3 602	3 697	3 728	3 725	3 775	3 765	3 720	3 713	3 651	3 607	3 629
Sciences infirmières	1 149	1 138	1 321	1 500	1 667	1 657	1 612	1 569	1 749	1 907	1 825
Théologie	278	246	191	157	145	148	135	134	-	-	-
TOTAL	42 274	43 445	44 216	45 360	46 260	46 571	46 784	45 789	45 630	45 502	44 921

* À l'Université de Montréal, les programmes de cycles supérieurs sont décentralisés vers les facultés. La section « Études supérieures et postdoctoral » comprend les inscriptions à des programmes individualisés.

Notes:

Les études postdoctorales ne sont pas incluses dans ces données.

La faculté de théologie fait partie intégrante de la faculté des arts et des sciences (date d'effet 1er mai 2017)

La faculté de kinésiologie fait partie intégrante de la faculté de médecine (date d'effet 1er mai 2018)

Depuis 2019, les programmes multi facultaires sont rattachés uniquement à la faculté de l'éducation permanente.

**PAYS DE CITOYENNETÉ DES ÉTUDIANTS AYANT UN STATUT
DE RÉSIDENT PERMANENT OU DE RÉFUGIÉ
OU DÉTENANT UN PERMIS DE SÉJOUR POUR ÉTUDES**

Université de Montréal

PAYS	Permis de séjour *	Résidents permanents	N ^{bre} étudiants
Afghanistan		4	4
Afrique du Sud	1		1
Albanie	3	13	16
Algérie	65	383	448
Allemagne	19	9	28
Andorre	1		1
Angleterre	3	1	4
Arabie saoudite	8	1	9
Argentine	6	2	8
Arménie		6	6
Australie	4	2	6
Autriche	1	1	2
Bangladesh	6	1	7
Belgique	90	21	111
Biélorussie	1	4	5
Bolivie	1	2	3
Brésil	112	73	185
Bulgarie	2	8	10
Burkina Faso	51	16	67
Burundi	10	21	31
Cameroun	59	162	221
Cap-Vert	1		1
Chili	3	16	19
Colombie	37	124	161
Congo	18	4	22
Corée du Nord		1	1
Corée du Sud	13	6	19
Costa Rica	5	1	6
Cuba	7	24	31
Côte d'Ivoire	82	108	190
Danemark	1		1
Djibouti	2	5	7
Dominique		1	1
El Salvador	2	4	6
Espagne	23	10	33
France	2 607	407	3 014
Féd. de Russie	6	15	21
Gabon	9	7	16
Gambie		1	1
Ghana	2		2
Grèce	9	1	10
Guadeloupe	17		17
Guatemala	3	1	4
Guinée	13	25	38
Guyane franç.	5		5
Haiti	62	293	355
Honduras		4	4

PAYS	Permis de séjour*	Résidents permanents	N ^{bre} étudiants
Hong Kong	1	2	3
Inde	75	7	82
Indonésie	3		3
Irak	1	1	2
Iran	69	116	185
Irlande	1	1	2
Islande		1	1
Israël	1	4	5
Italie	37	15	52
Jamaïque	1		1
Japon	6	5	11
Jordanie	1	3	4
Kazakhstan	1	3	4
Kenya	3		3
Kirghizistan	1	7	8
Kosovo		2	2
Koweït	1		1
Lettonie		2	2
Liban	53	116	169
Libye	4		4
Luxembourg	10		10
Madagascar	17	15	32
Malaisie		1	1
Mali	33	17	50
Maroc	123	299	422
Martinique	31		31
Mauritanie	6	7	13
Mexique	44	58	102
Nicaragua	1		1
Niger	10	7	17
Nigéria	4	1	5
Norvège	3	2	5
Nouvelle-Calédonie	4		4
Népal	1		1
Ouzbékistan		2	2
Pakistan	1	3	4
Paraguay		1	1
Pays-Bas	4	3	7
Philippines		3	3
Pologne	2	2	4
Polynésie française	12		12
Portugal	3	5	8
Princip. de Monaco	1		1
Pérou	9	27	36
Roumanie	5	33	38
Royaume-Uni	5	2	7

PAYS	Permis de séjour*	Résidents permanents	N ^{bre} étudiants
Rwanda	9	15	24
Rép. centrafricaine		2	2
Rép. de Moldavie		34	34
Rép. dominicaine	1	4	5
Rép. du Bénin	53	42	95
Rép. démocratique Congo	55	72	127
Rép. Pop. de Chine	222	143	365
Rép. tchèque	1	1	2
<i>St-Barthélemy</i>	2		2
Saint-Martin	1		1
Seychelles	1		1
Singapour	2	1	3
Sri Lanka	2		2
<i>St-Pierre-et-Miquelon</i>	10		10
Suisse	26	6	32
Suède	2		2
Syrie		60	60
Sénégal	87	46	133
Taiwan (Rép. de Chine)	6	2	8
Tanzanie (Rép.-Unie)	1		1
Tchad	3	2	5
Terr. palestiniens occupés	1		1
Thaïlande	1	2	3
Togo	29	27	56
Tunisie	96	157	253
Turquie	12	8	20
Tuvalu		1	1
Ukraine	6	32	38
Uruguay	1	1	2
Vanuatu	1		1
Venezuela	4	18	22
Vietnam	26	14	40
Yougoslavie	1		1
Yémen	1		1
Zimbabwe	1		1
Égypte	19	62	81
Émirats arabes unis	2		2
Équateur	4	6	10
États-Unis	73	34	107
Éthiopie	1		1
<i>Île Maurice</i>	11	18	29
<i>Île de la Réunion</i>	12		12
Total général	4 744	3 371	8 115

Effectif étudiant en équivalence au temps plein (EEETP)

Faculté	AUTOMNE	AUTOMNE	AUTOMNE	Écart 2018-2019	
	2017	2018	2019*	Nombre	(%)
Aménagement	597,09	591,78	567,68	-24,10	-4,25%
Art et sciences	7465,15	7487,61	7099,38	-388,23	-5,47%
Médecine dentaire	305,87	300,00	293,09	-6,91	-2,36%
Droit	831,78	847,52	814,29	-33,23	-4,08%
Kinésiologie**	249,29	0,00	0,00	-	-
Éducation Permanente	1762,43	1704,30	1568,67	-135,63	-8,65%
Études Supérieures	26,52	24,65	17,15	-7,50	-43,73%
Médecine ***	3105,00	3298,06	3279,25	-18,81	-0,57%
Médecine vétérinaire	368,88	371,32	371,73	0,40	0,11%
Musique	263,89	236,43	227,21	-9,22	-4,06%
Sciences Infirmières	678,05	733,83	700,00	-33,82	-4,83%
Optométrie	170,28	134,29	143,78	9,48	6,60%
Pharmacie	683,77	690,76	703,88	13,12	1,86%
Santé publique (ÉSPUM)	214,18	248,78	263,03	14,26	5,42%
Sciences de l'éducation	1226,57	1220,98	1217,46	-3,52	-0,29%
Court séjour****	82,10	85,90	72,33	-13,57	-18,76%
TOTAL général	17356,08	17304,87	16674,10	-630,77	-3,78%

* Il s'agit d'une nouvelle méthode de calcul des EEETP utilisée par le MEES. À compter de l'automne 2019, les étudiants internationaux déréglementés ne sont plus financés par le MEES, ces données ne les incluent pas. L'écart entre 2018 et 2019 est en partie attribuable à cette nouvelle méthode de calcul.

** La faculté de kinésiologie fait partie intégrante de la faculté de médecine (date d'effet 1er mai 2018)

*** Ces données ne tiennent pas compte des études médicales post-doctorales de la Faculté de médecine

**** «Court séjour» réfère aux EEETP générés par les étudiants de tous les cycles effectuant un court séjour à l'extérieur du Québec et inscrits à un cours comportant le sigle «DIV». Ces EEETP sont inclus dans le TOTAL général. Les étudiants en «Court séjour» inscrits à des cours ayant un sigle autre que «DIV» ne sont pas comptabilisés ici.

UNIVERSITÉ DE MONTRÉAL ET ÉCOLES AFFILIÉES

Nombre d'étudiants réguliers (plein temps et temps partiel)

Inscriptions au trimestre d'automne

	2010	2011	2012	2013	2014	2015	2016	2017	2018	2019
Université de Montréal	42 684	44 216	45 360	46 260	46 571	46 784	45 789	45 630	45 502	44 921
HEC Montréal	12 149	11 939	12 180	12 795	12 961	13 224	13 120	13 355	13 636	13 944
Polytechnique Montréal	6 420	6 709	6 923	7 042	7 456	7 624	7 597	7 783	8 251	8 694
TOTAL	61 253	62 864	64 463	66 097	66 988	67 632	66 506	66 768	67 389	67 559

UNIVERSITÉ DE MONTRÉAL ET ÉCOLES AFFILIÉES

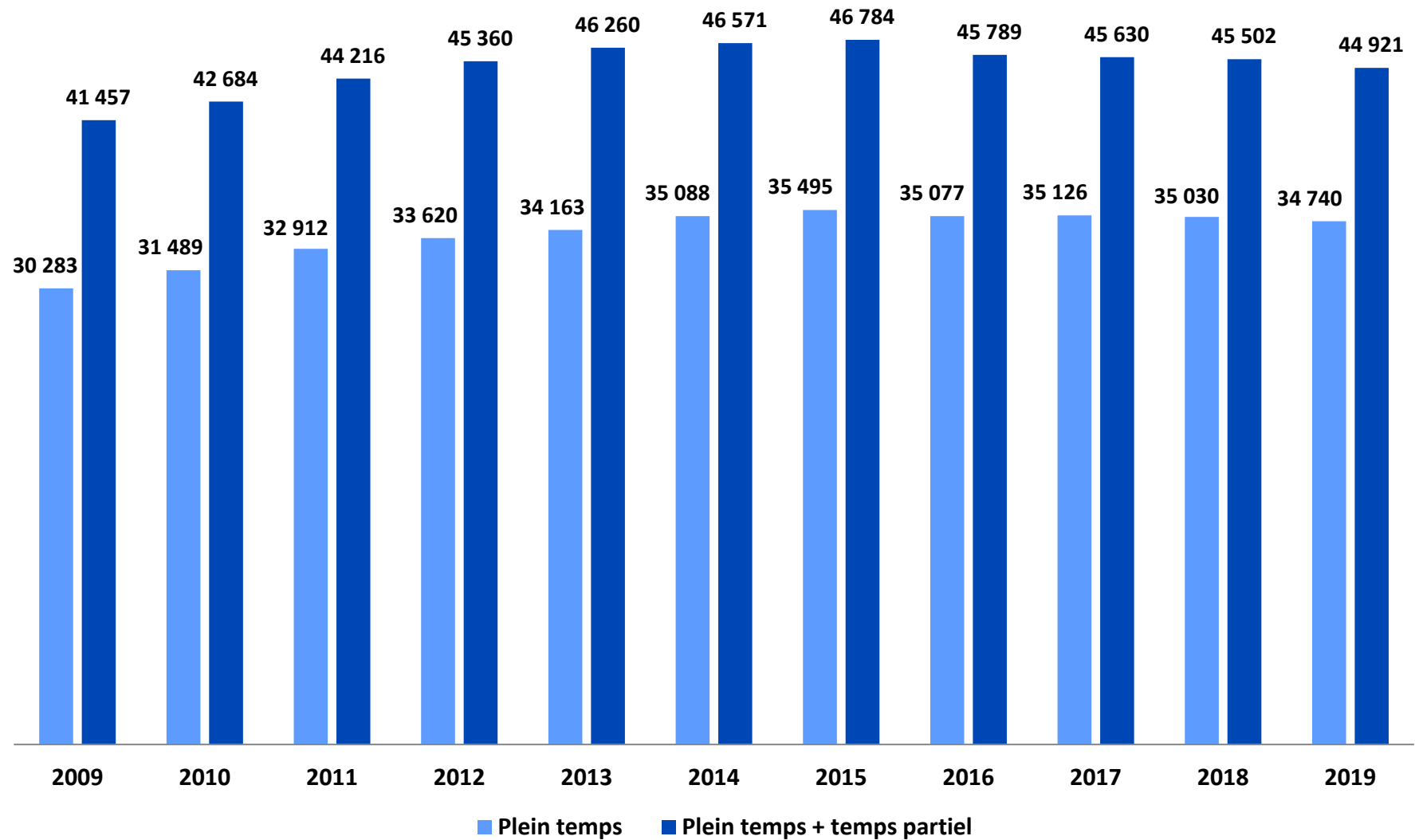
Nombre d'étudiants réguliers (plein temps)

Inscriptions au trimestre d'automne

	2010	2011	2012	2013	2014	2015	2016	2017	2018	2019
Université de Montréal	31 489	32 912	33 620	34 163	35 088	35 495	35 077	35 126	35 030	34 740
HEC Montréal	5 847	5 646	5 850	6 130	6 237	6 468	6 336	6 362	6 714	6 895
Polytechnique Montréal	5 445	5 716	5 732	5 872	6 274	6 514	6 407	6 466	6 855	7 009
TOTAL	42 781	44 274	45 202	46 165	47 599	48 477	47 820	47 954	48 599	48 644

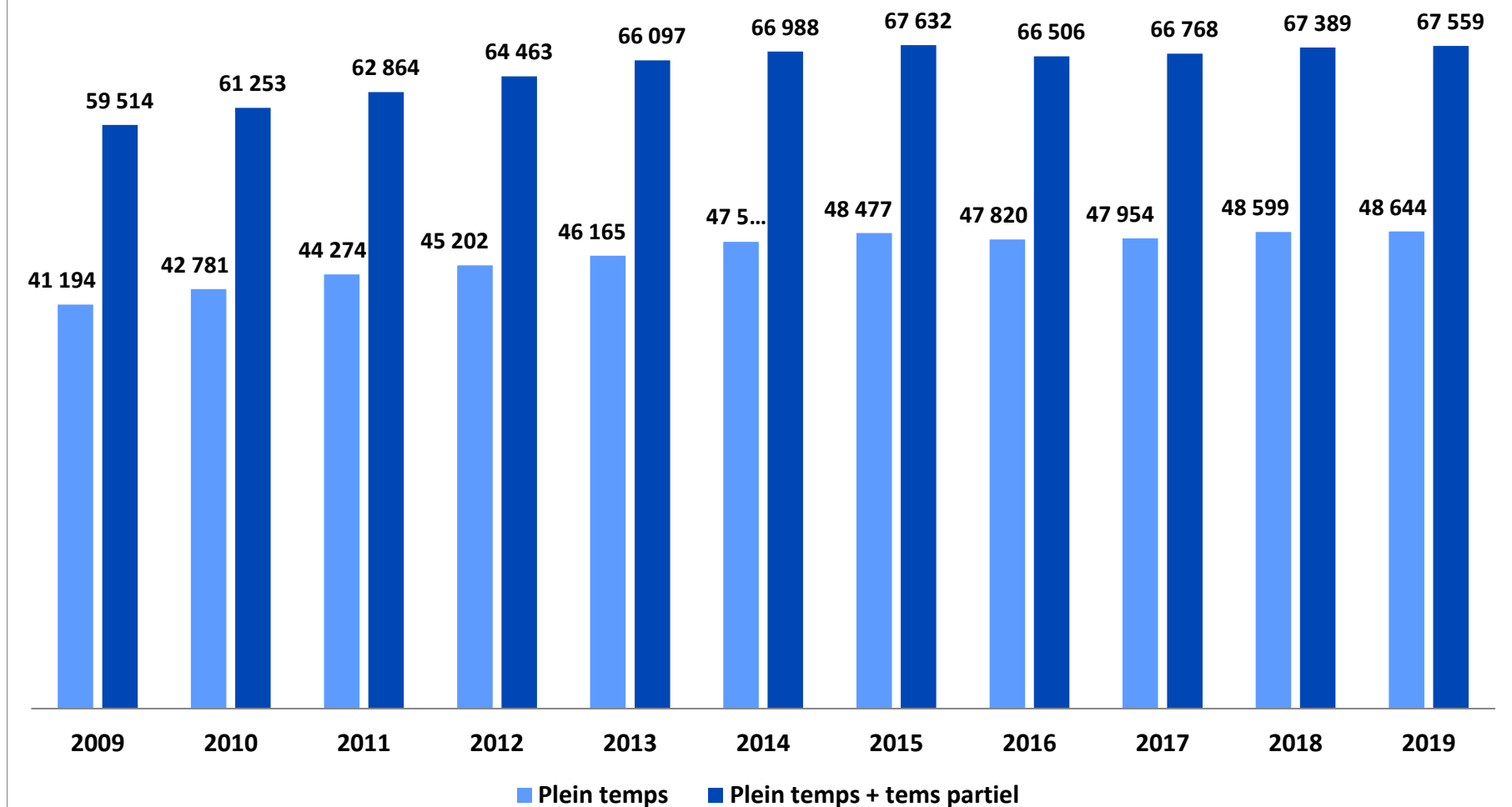
Université de Montréal

Nombre d'étudiants réguliers (plein temps et temps partiel) inscrits au trimestre d'automne



UNIVERSITÉ DE MONTRÉAL ET ÉCOLES AFFILIÉES

Nombre d'étudiants réguliers (plein temps et temps partiel) inscrits au trimestre d'automne



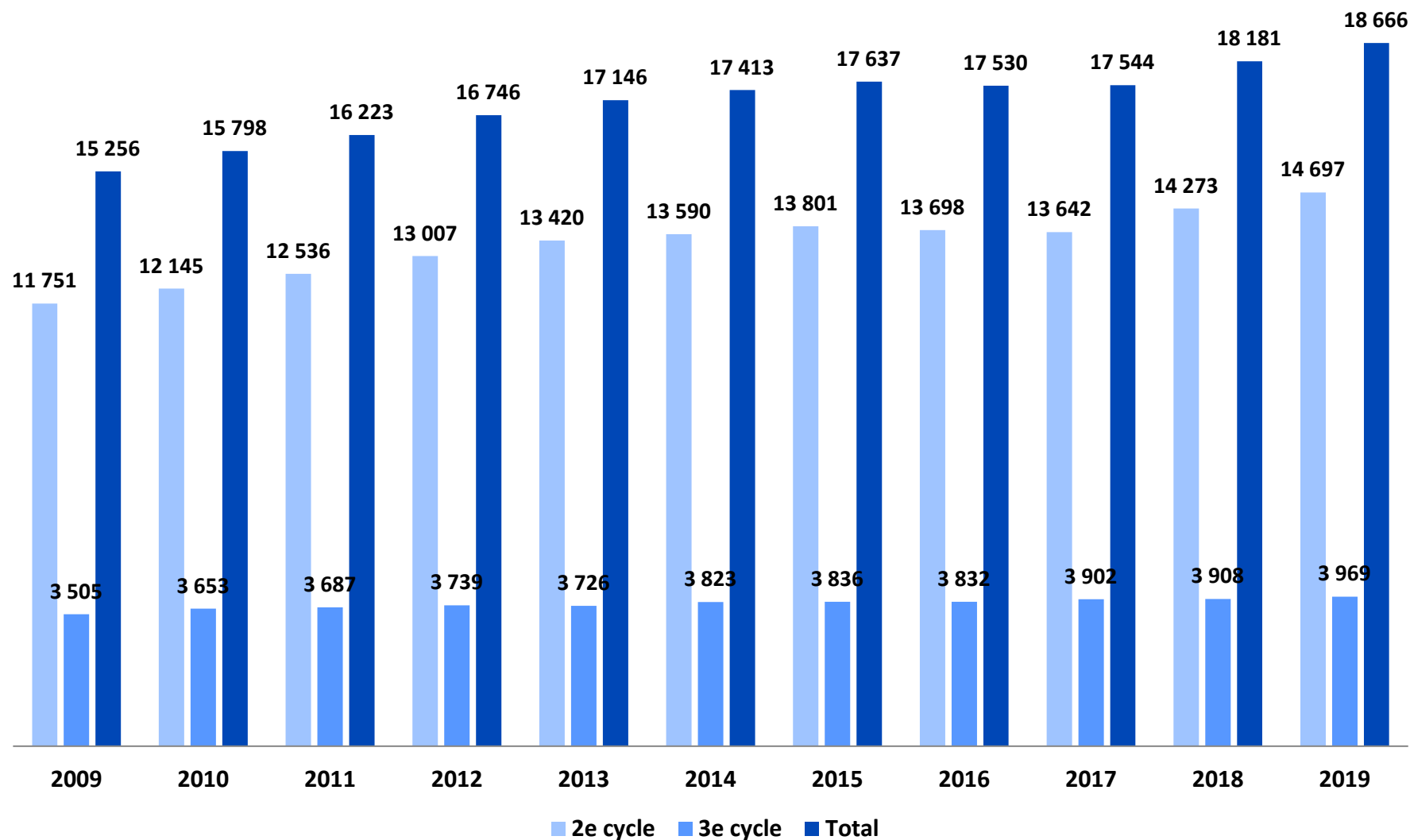
UNIVERSITÉ DE MONTRÉAL ET ÉCOLES AFFILIÉES

Inscriptions aux grades supérieurs

Nombre d'étudiants réguliers inscrits au trimestre d'automne

	2010	2011	2012	2013	2014	2015	2016	2017	2018	2019
HEC Montréal										
2 ^e cycle	2903	2975	3062	3 365	3 072	3 052	3 083	3 094	3 420	3 668
3 ^e cycle	173	171	172	161	151	143	151	148	110	112
TOTAL	3 076	3 146	3 234	3 526	3 223	3 195	3 234	3 242	3 530	3 780
Polytechnique Montréal										
2 ^e cycle	968	968	986	1 032	1 064	1 177	1 162	1 083	1 237	1 168
3 ^e cycle	602	632	661	663	692	677	684	714	768	831
TOTAL	1 570	1 600	1 647	1 695	1 756	1 854	1 846	1 797	2 005	1 999
Université de Montréal										
2 ^e cycle	8 274	8 593	8 959	9 023	9 454	9 572	9 453	9 465	9 616	9 861
3 ^e cycle	2 878	2 884	2 906	2 902	2 980	3 016	2 997	3 040	3 030	3 026
TOTAL	11 152	11 477	11 865	11 925	12 434	12 588	12 450	12 505	12 646	12 887
TOTAL (2 ^e cycle)	12 145	12 536	13 007	13 420	13 590	13 801	13 698	13 642	14 273	14 697
TOTAL (3 ^e cycle)	3 653	3 687	3 739	3 726	3 823	3 836	3 832	3 902	3 908	3 969
GRAND TOTAL	15 798	16 223	16 746	17 146	17 413	17 637	17 530	17 544	18 181	18 666

UNIVERSITÉ DE MONTRÉAL ET ÉCOLES AFFILIÉES
Inscriptions aux grades supérieurs
Nombre d'étudiants réguliers inscrits au trimestre d'automne



FACULTÉ D'AMÉNAGEMENT

		Nbr étudiants réguliers				Total
		Temps partiel	Temps partiel	Temps plein	Temps plein	
		F	H	F	H	
Département d'architecture						
B. Sc.	Architecture	12	4	189	78	283
M. Arch.	Architecture	1		79	46	126
Architecture Total		13	4	268	124	409
Département de design						
B. D. INT.	Design d'intérieur	2		120	21	143
B.D.I.	Design industriel	5	4	118	118	245
D.É.S.S.	Design d'intérieur	1		10	1	12
D.É.S.S.	Design de jeux				8	8
D.É.S.S.	Écodesign stratégique	1				1
M. Sc. A.	Aménagement			7	6	13
Design Total		9	4	255	154	422
Direction aménagement						
D.É.S.S.	Montage/gestion proj. d'amén.	5	4	2	1	12
M. Sc. A.	Aménagement	7	4	21	14	46
Ph. D.	Aménagement			18	12	30
Ph. D.	Interdisciplin. en aménagement		1	4	6	11
Direction aménagement Total		12	9	45	33	99
Département d'urbanisme et d'architecture de paysage						
ATT.2CYC	Mobi./transport/urbanisme			2		2
B. Sc.	Architecture de paysage	7	2	62	39	110
B. Sc.	Urbanisme	4	4	86	71	165
CERT. SCI	Design des jardins	4		11	7	22
CERT. SCI	Urbanisme	3	1	3	5	12
M. Sc. A.	Aménagement	1	1	4	3	9
M. Urb.	Urbanisme	6	6	47	45	104
M.A.P.	Architecture de paysage M.A.P.	3		17	8	28
Département d'urbanisme et d'architecture de paysage Total		28	14	232	178	452
Total Général Aménagement		62	31	800	489	1 382

FACULTÉ DES ARTS ET DES SCIENCES

		Nbr étudiants réguliers				Total
		Temps partiel	Temps partiel	Temps plein	Temps plein	
		F	H	F	H	
Département d'anthropologie						
B. Sc.	Anthropologie	24	12	145	63	244
CERT. SCI	Anthropologie	13	3	8	5	29
DIPL. SCI	Anthropologie	10	4	19	9	42
M. Sc.	Anthropologie	3		52	26	81
Ph. D.	Anthropologie			38	22	60
Anthropologie Total		50	19	262	125	456
École de bibliothéconomie et des sciences de l'information						
CERT. SCI	Archivistique	32	12	21	11	76
CERT. SCI	Gestion inform. numér.	31	6	7	5	49
M.S.I.	Sciences de l'information	41	16	116	43	216
Ph. D.	Sciences de l'information			15	1	16
École de bibliothéconomie et des sciences de l'information Total		104	34	159	60	357
Département de chimie						
B. Sc.	Chimie	11	11	59	65	146
CERT. SCI	Chimie	1	2	2	4	9
DIPL. SCI	Chimie	5	1	8	4	18
M. Sc.	Chimie			19	31	50
Ph. D.	Chimie			38	53	91
Chimie Total		17	14	126	157	314
Département de communication						
B. Sc.	Sc. de la communication	19	10	281	76	386
CERT. SCI	Sc. de la communication	3	2	9	5	19
D.É.S.S.	Comm. organisationnelle	1		2		3
D.É.S.S.	Média, culture et technologie			5	2	7
DIPL. SCI	Sc. de la communication	2	3	16	6	27
M. Sc.	Sciences de la communication			42	11	53
Ph. D.	Communication			28	14	42
Communication Total		25	15	383	114	537
Département de criminologie						
ATT. 2CYC	Analyse criminologique	2	1			3
B. Sc.	Criminologie	49	7	278	37	371
B. Sc.	Sécurité et étud. policières	7	2	150	61	220
CERT. SCI	Criminologie	3	1	25	4	33
CERT. SCI	Sécurité intérieure				2	2
D.É.S.S.	Sécurité intérieure	1	5	6	2	14
DIPL. SCI	Criminologie	33	4	140	32	209
M. Sc.	Criminologie	6	1	140	39	186
Ph. D.	Criminologie	1	1	34	12	48
Criminologie Total		102	22	773	189	1 086

FACULTÉ DES ARTS ET DES SCIENCES

Direction des arts et sciences						
-	120 crédits - transition	1				1
-	Année préparatoire	159	109	329	298	895
-	Bac 4 ans arts et lettres			5		5
-	Bac 4 ans sc.humaines et soc.		3	14	18	35
-	Bac 4 ans sc.nat. et formelles		3	6	26	35
-	Compléments de formation	103	57	96	92	348
ATT. 2CYC	Administration sociale	2				2
ATT. 2CYC	Analyse/strat. internationale	1	2			3
ATT. 2CYC	Compétences profession.		1		1	2
ATT. 2CYC	Société, pol. publ. et santé	2		1		3
ATTEST.	Études autochtones	2		1		3
Attest.	Langue et culture allemandes	5	2			7
Attest.	Langue et culture anglaises			2		2
Attest.	Langue et culture arabes	1				1
Attest.	Langue et culture catalanes	1	1			2
Attest.	Langue et culture chinoises	2	1			3
Attest.	Langue et culture coréennes	7	1	1		9
Attest.	Langue et culture grecques		1			1
Attest.	Langue et culture hispaniques		2			2
Attest.	Langue et culture italiennes	2				2
Attest.	Langue et culture japonaises	4	1			5
Attest.	Langue et culture latines	1				1
Attest.	Langue et culture russes		4			4
Attest.	Relations ethniques		1			1
B. Sc.	Communication/politique	14	10	118	79	221
B. Sc.	Démographie/anthropologie	1		7		8
B. Sc.	Démographie/géographie	1	1	11	10	23
B. Sc.	Démographie/statistique	2		2	10	14
B. Sc.	Linguistique/psychologie	4		2		6
B. Sc.	Mathématiques/informatique	2	8	17	60	87
B. Sc.	Mathématiques/physique	2	4	12	31	49
B. Sc.	Mathématiques/économie	5	5	18	30	58
B. Sc.	Physique/informatique	1	4	7	17	29
B. Sc.	Psychologie/sociologie	28	5	239	69	341
B. Sc.	Psychoéduc./psychologie	1		4		5
B. Sc.	Économie et politique	8	18	93	170	289
B. Sc.	Études internationales	13	7	251	127	398
B.A.	Histoire/études classiques	1		11	6	18
B.A.	Litt. lang. franç./linguist.		1	16	4	21
B.A.	Litt. lang. franç./philosophie	2	1	8	11	22
B.A.	Litt. langues ang./franç.	3		25	2	30
B.A.	Philosophie / ét. classiques	2		3	1	6
B.A.	Sc. politique/philosophie	1	5	22	23	51
B.A.	Ét. allemandes/histoire			1		1
B.A.	Ét. classiques/anthropol.	3		10	3	16
B.A.	Études asiatiques	14	14	84	34	146
B.A.	Études classiques	1	4	1	8	14
CERT.	Arts et sciences	150	100	341	180	771
CERT. ARTS	Sciences cognitives	18	4	16	16	54
CERT. ARTS	Traduction 3e langue	2	2	2	1	7
CERT. ARTS	Études autochtones	13	1	7		21
CERT. ARTS	Études classiques	3	5		1	9
CERT. ARTS	Études est-asiatiques	5	2	9	2	18
CERT. ARTS	Études médiévales		1		1	2
CERT. ARTS	Études québécoises	1				1
CERT. SCI	Ét.féministes/genres/sexualit.	10	1	13	1	25
D.É.S.S.	Administration sociale	34	6	5		45
D.É.S.S.	Arts, création et technol.	4	7	20	13	44
D.É.S.S.	Envir. et dévelop. durable	6	6	11	9	32
D.É.S.S.	Journalisme	5	1	18	12	36

FACULTÉ DES ARTS ET DES SCIENCES

D.É.S.S.	Récits/médias autochtones	3	1	2		6
D.É.S.S.	Société, pol. publ. et santé	3	2	2		7
D.É.S.S.	Édition numérique	10	1	8	3	22
D.É.S.S.	Études internationales	2		5		7
DIPL. ARTS	Études classiques	1		2	1	4
DIPL. ARTS	Études est-asiatiques	6	5	22	5	38
DIPL. ARTS	Études médiévales	1		3	1	5
DIPL.COMPL	Ét. alleman. contexte européen	4	2	1		7
M. Sc.	Envir. et dévelop. durable	4	1	80	29	114
M. Sc.	Études internationales	5	3	97	48	153
M.A.	Muséologie	1		42	6	49
M.A.	Études classiques			5	6	11
Ph. D.	Sc. humaines appliquées		1	28	9	38
Direction des arts et sciences Total		693	428	2 156	1 474	4 751
Département de démographie						
CERT. SCI	Démographie	1	2	3	3	9
D.É.S.S.	Démographie	1		1		2
M. Sc.	Démographie			13	3	16
Ph. D.	Démographie			5	14	19
Démographie Total		2	2	22	20	46
Département de géographie						
ATT. 2CYC	Géomatique/analys. spatiale	3	2	3		8
B. Sc.	Géographie environnementale	5	9	103	76	193
CERT. SCI	Géographie	3	4	1	6	14
D.É.S.S.	Géo. appli. en environnement		1			1
D.É.S.S.	Géographie / Études environ.		2			2
DIPL. SCI	Géographie	2	2	8	6	18
M. Sc.	Géographie	1		30	27	58
Ph. D.	Géographie			17	17	34
Géographie Total		14	20	162	132	328
Département d'histoire						
B.A.	Histoire	6	16	76	103	201
CERT. ARTS	Histoire	3	4	6	9	22
DIPL. ARTS	Histoire	6	5	7	9	27
M.A.	Histoire	1	1	39	43	84
Ph. D.	Histoire			28	29	57
Histoire Total		16	26	156	193	391
Département de l'histoire de l'art						
B.A.	Histoire de l'art	15	1	52	13	81
B.A.	Spécialisé en cinéma	12	10	128	134	284
B.A.	Écriture scén./création litt.	8	8	75	38	129
CERT. ARTS	Histoire de l'art	7	4	4	2	17
CERT. ARTS	Études cinématographiques	7	7	12	16	42
CERT. ARTS	Études du jeu vidéo	2	13	8	24	47
DIPL. ARTS	Histoire de l'art	7		10		17
DIPL. ARTS	Études cinématographiques	6	4	20	14	44
M.A.	Cinéma	1	1	48	28	78
M.A.	Histoire de l'art	2		25	4	31
M.A.	Études cinématographiques			1	2	3
Ph. D.	Histoire de l'art	1		27	2	30
Ph. D.	Études cinématographiques		1	19	31	51
Histoire de l'art Total		68	49	429	308	854

FACULTÉ DES ARTS ET DES SCIENCES

Département d'informatique et de recherche opérationnelle						
Attest.	Administ. syst. informatiques		2			2
Attest.	Multimédia	8	3		1	12
Attest.	Programmation	5	9			14
B. Sc.	Bio-informatique	6	2	21	22	51
B. Sc.	Informatique	18	57	51	206	332
CERT. SCI	Informatique	3	4	3	11	21
CERT. SCI	Informatique appliquée	25	94	10	41	170
D.É.S.S.	Apprentissage automatique	2	4	1	8	15
DIPL. SCI	Informatique	3	11	4	12	30
M. Sc.	Informatique	7	34	65	232	338
Ph. D.	Informatique		1	24	131	156
Informatique et recherche opérationnelle Total		77	221	179	664	1 141
Institut d'études religieuses						
ATT. 2CYC	Études religieuses	3				3
B. Th.	Théologie		1			1
B.A.	Études religieuses	4	4	3	5	16
CERT. ARTS	Études religieuses	6	2	2	5	15
D.É.S.S.	Spiritualité et santé	5	3	2	1	11
DIPL. ARTS	Sciences des religions	3	2	1		6
DIPL. ARTS	Théologie	2	4			6
M.A.	Sciences des religions	1	1	5	8	15
M.A.	Théologie				2	2
M.A.	Théologie pratique	2		5	8	15
Ph. D.	Sc. des religions			9	8	17
Ph. D.	Théol.- ét. bibliques				1	1
Ph. D.	Théologie			1	8	9
Ph. D.	Théologie pratique			2	4	6
Études religieuses Total		26	17	30	50	123
Département de linguistique et de traduction						
B.A.	Linguistique	5		20	4	29
B.A.	Traduction	36	8	162	38	244
CERT. ARTS	Linguistique	12		4	6	22
D.É.S.S.	Traduction	6	2	20	2	30
DIPL. ARTS	Linguistique	10	3	19	10	42
DIPL. ARTS	Traduction	5	7	18	10	40
M.A.	Linguistique	1		14	7	22
M.A.	Traduction	7	1	41	9	58
Ph. D.	Linguistique			5	4	9
Ph. D.	Traduction			15	4	19
Linguistique et traduction Total		82	21	318	94	515
Département des littératures de langue française						
B.A.	Littér. de langue française	8	4	76	28	116
CERT. ARTS	Littér. de langue française	8	1	3	1	13
DIPL. ARTS	Littér. de langue française	6	1	7	3	17
M.A.	Littératures de langue franç.	2		58	28	88
Ph. D.	Littératures de langue franç.		1	46	28	75
Ph. D.	Études françaises			1		1
Littérature langue française Total		24	7	191	88	310

FACULTÉ DES ARTS ET DES SCIENCES

Département de littératures et de langues du monde						
B.A.	Littérature comparée		1	25	9	35
B.A.	Études allemandes	5	2	13	6	26
B.A.	Études anglaises	4	2	19	8	33
B.A.	Études hispaniques	8	6	20	11	45
CERT. ARTS	Littérature comparée	4		2		6
CERT. ARTS	Ét. latino-américaines	1			1	2
CERT. ARTS	Études allemandes	10	3	2	1	16
CERT. ARTS	Études anglaises	2	2	7	3	14
CERT. ARTS	Études arabes	4		4	1	9
CERT. ARTS	Études hispaniques	6	5	4	3	18
CERT. ARTS	Études italiennes	8	1	3	1	13
CERT. ARTS	Études lusophones	3	4	2	1	10
CERT. ARTS	Études néo-helléniques	4	1			5
DIPL. ARTS	Littérature comparée	3	2	1	2	8
DIPL. ARTS	Études allemandes	6	2	4	2	14
DIPL. ARTS	Études anglaises	4		4	2	10
DIPL. ARTS	Études hispaniques	7	1	6	2	16
DIPL. ARTS	Études italiennes	2	1	2		5
M.A.	Littérature comparée			15	9	24
M.A.	Études allemandes		1	3	3	7
M.A.	Études anglaises	1	1	12	9	23
M.A.	Études hispaniques	2	1	18	8	29
Ph. D.	Littérature			29	22	51
Ph. D.	Études anglaises	1		19	8	28
Littératures et de langues du monde Total		85	36	214	112	447
Département de mathématiques et de statistique						
B. Sc.	Mathématiques	55	50	100	196	401
CERT. SCI	Mathématiques	4	6	4	8	22
DIPL. SCI	Mathématiques	3	10	5	7	25
M. Sc.	Mathématiques			3	22	25
M. Sc.	Statistique	1	2	9	15	27
Ph. D.	Mathématiques			2	28	30
Ph. D.	Statistique				6	6
Mathématiques et statistique Total		63	68	123	282	536
Département de philosophie						
B.A.	Philosophie	7	9	23	60	99
CERT. ARTS	Philosophie	6	6	2	3	17
CERT. ARTS	Éthique et droit	3	2	8	2	15
DIPL. ARTS	Philosophie	4	3	7	8	22
M.A.	Philosophie		1	30	73	104
Ph. D.	Philosophie			19	51	70
Philosophie Total		20	21	89	197	327
Département de physique						
B. Sc.	Physique	10	19	32	82	143
CERT. SCI	Physique		5	2		7
DIPL. SCI	Physique	3	4	1	6	14
M. Sc.	Physique			18	49	67
Ph. D.	Physique			16	42	58
Physique Total		13	28	69	179	289

FACULTÉ DES ARTS ET DES SCIENCES

Département de psychologie						
Att. 3CYC	Neuropsychologie clinique	7				7
B. Sc.	Neuroscience cognitive	11	4	387	71	473
B. Sc.	Psychologie	64	19	843	195	1 121
CERT. SCI	Psychologie	15	3	20	4	42
D. Psy.	(D. Psy.) opt.: psy. clinique			37	7	44
D. Psy.	(D. Psy.) opt.:Neuropsy. clin.			49	2	51
D. Psy.	Psychologie			12	4	16
DIPL. SCI	Psychologie	8	1	20	16	45
M. Sc.	Psychologie			64	23	87
Ph. D.	Psy. recherche et intervention			2		2
Ph. D.	Psycho.-recherche/intervention			170	32	202
Ph. D.	Psychologie			26	16	42
Psychologie Total		105	27	1 630	370	2 132
Département de psychoéducation						
ATT. 2CYC	Psychoéducation	22	1	1		24
B. Sc.	Psychoéducation	41	5	292	32	370
CERT. SCI	Intervention psychoéducative	54	4	1		59
CERT. SCI	Psychoéducation	6	2	12	1	21
M. Sc.	Psychoéducation	15	2	182	15	214
Ph. D.	Psychoéducation			17	4	21
Psychoéducation Total		138	14	505	52	709
Département de relations industrielles						
-	Form. prép. en rel. indust.			2		2
ATT. 2CYC	Dynamiques-relations travail	1	1			2
ATT. 2CYC	Gestion stratég. ress humaines	2	1			3
B. Sc.	Relations industrielles	66	25	382	126	599
D.É.S.S.	Relations industrielles	6		3	1	10
D.É.S.S.	Santé et sécur. du trav.	20	8	4	5	37
M. Sc.	Relations industrielles	41	14	77	31	163
Ph. D.	Relations industrielles			20	13	33
Relations industrielles Total		136	49	488	176	849
Département de science politique						
B. Sc.	Science politique	12	21	196	169	398
CERT. SCI	Science politique	2	5	9	14	30
DIPL. SCI	Science politique	1	4	18	9	32
M. Sc.	Science politique		1	121	85	207
Ph. D.	Science politique			35	39	74
Science politique Total		15	31	379	316	741
Département de sciences biologiques						
B. Sc.	Sciences biologiques	43	13	264	112	432
CERT. SCI	Sciences biologiques	2	1	4	3	10
DIPL. SCI	Sciences biologiques	4		9		13
M. Sc.	Sciences biologiques			33	15	48
Ph. D.	Sciences biologiques			44	36	80
Sciences biologiques Total		49	14	354	166	583
Département de sciences économiques						
B. Sc.	Sciences économiques	7	14	72	145	238
CERT. SCI	Sciences économiques	3	8	14	17	42
D.É.S.S.	Finance math. et comput.			1	1	2
DIPL. SCI	Sciences économiques	7	22	28	49	106
M. Sc.	Finance math. et comput.			19	21	40
M. Sc.	Sciences économiques	2	1	9	25	37
Ph. D.	Sciences économiques			9	27	36
Sciences économiques Total		19	45	152	285	501

FACULTÉ DES ARTS ET DES SCIENCES

Département de sociologie						
ATT. 2CYC	Statistiques sociales	1	1			2
B. Sc.	Sociologie	13	8	98	41	160
CERT. SCI	Sociologie	10	2	10	6	28
DIPL. SCI	Sociologie	7	3	29	7	46
M. Sc.	Sociologie	1	3	41	30	75
Ph. D.	Sociologie		2	28	29	59
Sociologie Total		32	19	206	113	370
École de travail social						
ATT. 2CYC	Travail social	3		1	1	5
B. Sc.	Travail social	127	11	316	35	489
CERT. SCI	Action communautaire	34	7	21	8	70
D.É.S.S.	Travail social	4	1	11	1	17
M. Sc.	Service social			27	2	29
M. Sc.	Travail social	18	4	51	11	84
Ph. D.	Service social	2		21	2	25
Travail social Total		188	23	448	60	719
Total Général FAS		2 163	1 270	10 003	5 976	19 412

FACULTÉ DE DROIT

		Nbr étudiants réguliers				Total
		Temps partiel	Temps partiel	Temps plein	Temps plein	
		F	H	F	H	
Direction droit						
ATT. 2CYC	Common law nord-amér.	1	1	1		3
ATT. 2CYC	Droit des affaires	5	1			6
ATT. 2CYC	Droit et travail	5	2			7
ATT. 2CYC	Droit tech. de inform.	10	3	2		15
D.É.S.S.	Droit des affaires	10	6	5	2	23
D.É.S.S.	Droit international	2	2	6	5	15
J.D.	Common law nord-amér.	43	17	37	31	128
LL. B.	Droit	30	11	772	375	1 188
LL. D.	Droit			51	43	94
LL. M.	Droit	14	4	148	86	252
LL. M.	Maîtrise en droit notarial			67	20	87
Droit Total		120	47	1 089	562	1 818
Total général Droit		120	47	1 089	562	1 818

ÉTUDES SUPÉRIEURES ET POSTDOCTORALES

		Nbr étudiants réguliers				Total
		Temps partiel	Temps partiel	Temps plein	Temps plein	
		F	H	F	H	
Direction études supérieures et postdoctorales						
M. Sc.	Études individualisées	1		11	2	14
M. Sc. A.	Études individ., design urbain			3	8	11
M.A.	Études individualisées			2		2
Ph. D.	Études individualisées			5	2	7
Total général ESP		1		21	12	34

FACULTÉ DE MÉDECINE

		Nbr étudiants réguliers				Total
		Temps partiel	Temps partiel	Temps plein	Temps plein	
		F	H	F	H	
Département d'anesthésiologie et de médecine de la douleur						
D.E.S.	Anesthésiologie			21	21	42
D.E.S.	Anesthésiologie régionale			1		1
D.E.S.	Médecine de la douleur				1	1
Anesthésiologie Total				22	22	44
Département de biochimie et médecine moléculaire						
B. Sc.	Biochimie/méd. molécul.	28	20	151	83	282
D.E.P.D.	Biochimie clinique			3	7	10
M. Sc.	Bio-informatique	2		8	14	24
M. Sc.	Biochimie	2		29	15	46
Ph. D.	Bio-informatique			14	8	22
Ph. D.	Biochimie			43	29	72
Biochimie et médecine moléculaire Total		32	20	248	156	456
Département de chirurgie						
D.E.S.	Chir.bariat.laparos.robot.				3	3
D.E.S.	Chir.hépatobiliaire et pancr.				1	1
D.E.S.	Chirurgie card. adulte avancée			1	2	3
D.E.S.	Chirurgie cardiaque			2	4	6
D.E.S.	Chirurgie colorectale				2	2
D.E.S.	Chirurgie générale			16	8	24
D.E.S.	Chirurgie orthopédique			5	6	11
D.E.S.	Chirurgie plastique			2	8	10
D.E.S.	Chirurgie pédiatrique			3		3
D.E.S.	Chirurgie vasculaire			1	3	4
D.E.S.	Neurochirurgie				2	2
D.E.S.	ORL/chirurgie cervico-faciale			8	6	14
D.E.S.	Recons. articul. hanche/genou				2	2
D.E.S.	Urologie			9	5	14
D.É.S.S.	Perfusion extracorporelle			3	4	7
Chirurgie Total				50	56	106
Direction médecine						
-	Entente interfacultaire - Rés.				1	1
-	Médecine	2	2	128	83	215
ATT. 2CYC	Insur.med./medicolegal expert.	1				1
ATT. 2CYC	Insurance med. expert.		4			4
ATT. 2CYC	Méd. assur./expert. sc. santé	9	9	1	1	20
ATT.2CYC	Analyse mégadonnées en santé	2			1	3
D.E.S.	Prog. de cliniciens-chercheurs			4	6	10
D.É.S.S.	Méd. assur./expert. sc. santé	1	1			2
M. Sc.	Biologie moléculaire			35	13	48
M.D.	Médecine	5	1	775	397	1 178
Ph. D.	Biologie moléculaire			64	55	119
Direction médecine Total		20	17	1 007	557	1 601
École de kinésiologie et des sciences de l'activité physique						
ATT. 2CYC	Kinésiologie	1				1
B. Sc.	Kinésiologie	9	14	216	130	369
D.É.S.S.	Kinésiologie		2	7	2	11
M. Sc.	Kinésiologie	1	4	20	24	49
M. Sc.	Sc. de l'activité physique			16	9	25
Ph. D.	Sc. activité physique			12	10	22
kinésiologie et sciences de l'activité physique Total		11	20	271	175	477

FACULTÉ DE MÉDECINE

Département de microbiologie, infectiologie et immunologie						
B. Sc.	Microbiologie et immunologie	19	9	190	70	288
D.E.S.	Maladies infectieuses			1		1
D.E.S.	Microbiologie médicale			2	2	4
M. Sc.	Microbiologie/immunologie			27	12	39
Ph. D.	Microbio/immunologie			30	22	52
Ph. D.	Virologie/immunologie			13	10	23
Microbiologie, infectiologie et immunologie Total		19	9	263	116	407
Département de médecine						
D.E.S.	Anesthésiologie pédiatrique			1	1	2
D.E.S.	Cardio. d'intervention adulte			1	10	11
D.E.S.	Cardiologie			8	14	22
D.E.S.	Cardiopathies cong. adultes			2	1	3
D.E.S.	Dermatologie			15	6	21
D.E.S.	Endocrinologie et métabolisme			4	3	7
D.E.S.	Gastroentérologie			3	3	6
D.E.S.	Greffe cell. souche hématopoi.			1		1
D.E.S.	Gériatrie			12		12
D.E.S.	Hématologie			4	7	11
D.E.S.	Immunologie clinique/allergie			3	1	4
D.E.S.	Méd. physique et réadaptation			9	6	15
D.E.S.	Médecine			81	65	146
D.E.S.	Médecine de soins intensifs			1	5	6
D.E.S.	Médecine interne générale			13	15	28
D.E.S.	Néphrologie			3	2	5
D.E.S.	Oncologie médicale			6	5	11
D.E.S.	Pneumologie			5		5
D.E.S.	Rhumatologie			6	2	8
D.E.S.	Santé publique/méd. préventive			8	6	14
D.E.S.	Échographie cardiaque adulte				1	1
D.E.S.	Électrophysio. car. ad.			2	4	6
M. Sc.	Sciences biomédicales	4	6	89	63	162
Ph. D.	Sc. biomédicales	3	1	82	51	137
Médecine Total		7	7	359	271	644
Département de médecine famille et médecine d'urgence						
D.E.S.	Comp. av. méd. toxicomanies			1		1
D.E.S.	Comp. avancées. méd. fam/urg			5	8	13
D.E.S.	Médecine d'urgence			11	10	21
D.E.S.	Médecine de famille			268	108	376
D.E.S.	Médecine palliative			1		1
D.E.S.	Programme du clinicien érudit			1	1	2
D.E.S.	Soins aux personnes âgées			4		4
DIPL. SCI	Soins préhosp. urgence avancés			6	27	33
Médecine de famille et d'urgence Total				297	154	451
Département de neurosciences						
ATT. 2CYC	Neurosciences	3		3	3	9
B. Sc.	Neurosciences		2	128	48	178
D.E.S.	Neurologie			8	9	17
D.E.S.	Neurologie chez l'enfant			3		3
M. Sc.	Neurosciences			24	19	43
Ph. D.	Neurosciences			33	16	49
Ph. D.	Sciences neurologiques			10	10	20
Nuroscience Total		3	2	209	105	319

FACULTÉ DE MÉDECINE

Département de nutrition						
ATT. 2CYC	Nutrition	2	1		1	4
ATTEST.	Actualisation : Nutrition	6		4	1	11
B. Sc.	Nutrition	27	3	223	24	277
D.É.S.S.	Nutrition	5	1	5		11
M. Sc.	Nutrition	1		34	3	38
Ph. D.	Nutrition			12	5	17
Nutrition Total		41	5	278	34	358
Département d'obstétrique-gynécologie						
D.E.S.	Chir. gynéco. min. invasive			2		2
D.E.S.	Endo. gyn.de la reprod. inf.			1	2	3
D.E.S.	Médecine maternelle et foetale			2		2
D.E.S.	Obstétrique et gynécologie			20	5	25
D.E.S.	Oncologie gynécologique			2	2	4
D.E.S.	Urogynéco./reconst. pelvienne			1		1
Obstétrique-gynécologie Total				28	9	37
Département d'ophtalmologie						
D.E.S.	Ophtalmologie			12	12	24
Ophtalmologie Total				12	12	24
Département d'orthophonie et d'audiologie						
B. Sc.	Orthophonie	1		58	1	60
M.P.A.	Audiologie	1		38	7	46
M.P.O.	Orthophonie	1		85	2	88
Orthophonie et audiologie Total		3		181	10	194
Département de pathologie						
D.E.S.	Anatomo-pathologie			11	10	21
M. Sc.	Pathologie et bio. cellulaire			6		6
Pathologie Total				17	10	27
Département de pharmacologie et physiologie						
ATT. 2CYC	Pharmacogénomique	2	1			3
ATT. 2CYC	Pharmacologie clinique	2	1			3
B. Sc.	Sciences biomédicales	7	7	230	113	357
D.É.S.S.	Génie biomédical	1	1		1	3
D.É.S.S.	Pharmacologie clinique	9	1	18	11	39
M. Sc.	Pharmacologie			14	6	20
M. Sc.	Pharmacologie: pharm. clin.			9	4	13
M. Sc.	Physio. moléc., cell./intégr.			2	2	4
M. Sc. A.	Génie biomédical	1	1	16	22	40
Ph. D.	Génie biomédical			13	19	32
Ph. D.	Pharmacologie			27	14	41
Ph. D.	Physio moléc./cell./intégr.			9	4	13
Pharmacologie et physiologie Total		22	12	338	196	568
Département de psychiatrie et d'addictologie						
Attestatio	Form.mentor.pairs aidants s.m.	2				2
D.E.S.	Gérontopsychiatrie			1		1
D.E.S.	Psychiatrie			50	37	87
D.E.S.	Psychiatrie enf./ado.			2	1	3
D.E.S.	Psychiatrie légale			2		2
Psychiatrie et addictologie Total		2		55	38	95

FACULTÉ DE MÉDECINE

Département de pédiatrie						
ATT. 2CYC	Génétique médicale	4	1	7		12
ATT. 2CYC	Éthique clinique	5	5	1	1	12
D.E.S.	Cardiologie chez l'enfant			1	1	2
D.E.S.	Endocrin./métabolisme-l'enfant			2		2
D.E.S.	Gastroentérologie - l'enfant			2	2	4
D.E.S.	Génétique et génomique méd.			6	1	7
D.E.S.	Hématologie/oncologie pédiat.			4	1	5
D.E.S.	Immun. clin./allergie-l'enfant				2	2
D.E.S.	Immunologie clin. pédiatrique			2		2
D.E.S.	Maladies infectieuses - enfant			1	1	2
D.E.S.	Méd. soins intensifs-l'enfant			8	2	10
D.E.S.	Médecine d'urgence pédiatrique			2	1	3
D.E.S.	Médecine néonatale/périnatale			1		1
D.E.S.	Pédiatrie			20	7	27
D.E.S.	Pédiatrie du développement			2		2
D.E.S.	Pédiatrie générale			6	2	8
Pédiatrie Total		9	6	65	21	101
Département de radiologie						
D.E.S.	Ima.musculosquel.diag./interv.				1	1
D.E.S.	Médecine nucléaire			5	4	9
D.E.S.	Neuroradio. interventionnelle			1	1	2
D.E.S.	Radio-oncologie			3	5	8
D.E.S.	Radiologie diagnostique			15	31	46
Radiologie Total				24	42	66
Département de réadaptation						
ATT. 2CYC	Rééduc. périn. et pelv.	60				60
B. Sc. S.	Ergothérapie	8	1	252	39	300
B. Sc. S.	Physiothérapie	11	5	179	89	284
CERT. SCI	Physiothérapie (dipl. qualif.)	1	1	7	2	11
CERT. SCI	Qualification en ergothérapie			1		1
D.É.S.S.	Physiothérapie	1				1
M. Sc.	Ergothérapie	1		183	13	197
M. Sc.	Physiothérapie	2		50	18	70
M. Sc.	Sciences de la réadaptation		1	20	2	23
Ph. D.	Sciences de la réadaptation			17	11	28
Réadaptation Total		84	8	709	174	975
Total général Médecine		253	106	4 433	2 158	6 950

FACULTÉ DE MÉDECINE DENTAIRE

		Nbr étudiants réguliers				Total
		Temps partiel	Temps partiel	Temps plein	Temps plein	
		F	H	F	H	
Direction médecine dentaire						
CERT. SCI	Rés. appr. m. dent./stomato			1		1
CERT. SCI	Rés. multidisc. méd. dent.			6	2	8
D.M.D.	Médecine dentaire	1		247	175	423
M. Sc.	Médecine dentaire	7	1	1		9
Médecine dentaire Total		8	1	255	177	441
Département de santé buccale						
D.E.S.	Dentisterie pédiatrique	3		1		4
D.E.S.	Orthodontie	4	1	6	3	14
Santé buccale Total		7	1	7	3	18
Département de stomatologie						
M. Sc.	Sciences buccodentaires	1		2	1	4
Stomatologie Total		1		2	1	4
Total général Médecine dentaire		16	2	264	181	463

FACULTÉ DE MÉDECINE VÉTÉRINAIRE

		Nbr étudiants réguliers				Total
		Temps partiel	Temps partiel	Temps plein	Temps plein	
		F	H	F	H	
Département de biomédecine vétérinaire						
D.E.SP.	Médecine vétérinaire		1			1
Biomédecine vétérinaire Total			1			1
Direction médecine vétérinaire						
D.M.V.	Médecine vétérinaire	4	1	392	65	462
M. Sc.	Sciences vétérinaires	21	5	37	20	83
Ph. D.	Sc. vétérinaires			32	13	45
Direction médecine vétérinaire Total		25	6	461	98	590
Département de pathologie et de microbiologie						
ATT. 2CYC	Anim./homme/env./santé	5	3			8
ATT. 2CYC	Interv. santé pub. vét.	8	2			10
CERT. SCI	Tech./ innocuité des aliments	7	2	8	2	19
D.E.S.	Médecine vétérinaire			2	4	6
Pathologie et microbiologie Total		20	7	10	6	43
Département des sciences cliniques						
CERT. 2CYC	Int. perf. sc ap vét. disc.			5		5
CERT. SCI	Internat perf. sc. appli. vét.			24	6	30
D.E.S.	Médecine vétérinaire			19	6	25
Sciences cliniques Total				48	12	60
Total général Médecine vétérinaire		45	14	519	116	694

FACULTÉ DE MUSIQUE

		Nbr étudiants réguliers				Total
		Temps partiel	Temps partiel	Temps plein	Temps plein	
		F	H	F	H	
Direction musique						
-	ACCÈS-Musique			4		4
ATT. 2CYC	Enseignement instrumental	2				2
B. Mus.	Compo. instrumentale	1	1	2	7	11
B. Mus.	Compo. mixte	1	2	3	6	12
B. Mus.	Interp. chant classique	1		14	5	20
B. Mus.	Interp. instr. classiques	3	6	34	28	71
B. Mus.	Interprétation jazz	2	11	13	40	66
B. Mus.	Musicologie	1		8	2	11
B. Mus.	Musique	4	8	10	16	38
B. Mus.	Musique - écriture	2	2	3	10	17
B. Mus.	Musique général	1	1			2
B. Mus.	Musiques numériques	3	5	3	17	28
CERT. ARTS	Musique et arts	2	1		2	5
CERT. ARTS	Musiques numériques	4	7	2	14	27
CERT. ARTS	Musiques, histoire et sociétés	2	1	4	1	8
CERT. ARTS	Écriture musicale		2		2	4
D. Mus.	Musique		1	29	49	79
D.E.P.A.	Musique - Interprétation			4	7	11
D.É.S.S.	Musique - Interprétation		1	3	2	6
D.É.S.S.	Musiques numériques		1	1	1	3
D.É.S.S.	Médiation de la musique		1	4	1	6
D.É.S.S.	Répertoire d'orchestre			4	1	5
DIPL. ARTS	Compo./ arrang. jazz		2		3	5
DIPL. ARTS	Majeure en écriture musicale		2	1	2	5
DIPL. ARTS	Musiques numériques		14	4	23	41
DIPL. ARTS	Musiques, histoire et sociétés	1	1	1		3
M. Mus.	Musique			41	60	101
M.A.	Musique		1	17	7	25
Ph. D.	Musique			7	10	17
Total général Musique		30	71	216	316	633

ÉCOLE D'OPTOMÉTRIE

		Nbr étudiants réguliers				Total
		Temps partiel	Temps partiel	Temps plein	Temps plein	
		F	H	F	H	
Direction optométrie						
ATTEST.	Actualisation : optométrie	1		7	3	11
CERT. SCI	Résidence en optométrie			4		4
M. Sc.	Sciences de la vision	2	1	34	17	54
M. Sc.	Vision Science			6	3	9
O.D.	Optométrie			175	48	223
Ph. D.	Sciences de la vision			6	6	12
Total général Optométrie		3	1	232	77	313

FACULTÉ DE PHARMACIE

		Nbr étudiants réguliers				Total
		Temps partiel	Temps partiel	Temps plein	Temps plein	
		F	H	F	H	
Direction pharmacie						
ATT. 2CYC	Gestion pharmacie d'officine	10	5			15
ATT. 2CYC	Prat./pharmacie communautaire	5	3			8
ATT. 2CYC	Soins pharmaceutiques	4	1			5
ATTEST.	Actualisation : pharmacie	1	1			2
ATTEST.	Qualification en pharmacie	3		34	14	51
B. Sc.	Sciences biopharmaceutiques	4		140	63	207
CERT. SCI	Prat. pharm. 1re ligne	48	21			69
D.É.S.S.	Dével. du médicament	24	11	37	18	90
DIPL.COMPL	Pharmacothérapie avancée			42	9	51
M. Sc.	Pharmacothérapie avancée	1		64	31	96
M. Sc.	Sciences pharmaceutiques	36	16	21	14	87
Ph. D.	Sc. pharmaceutiques			20	16	36
Pharm. D.	Pharmacie	22	8	461	246	737
Total général Pharmacie		158	66	819	411	1 454

ÉCOLE DE SANTÉ PUBLIQUE

		Nbr étudiants				Total
		Temps partiel	Temps partiel	Temps plein	Temps plein	
		F	H	F	H	
Direction santé publique						
Att. 3CYC	Leadership appliquée santé	1				1
B. Sc.	Santé pub.env. et séc.du trav.	2		7	2	11
CERT. SCI	Santé publique/mondialisation	8		11	1	20
D.E.P.A.	Santé publique	5	2		1	8
D.É.S.S.	Santé publique	18	6	27	15	66
M. Sc.	Santé publique	24	5	148	37	214
Ph. D.	Santé publique	1		74	46	121
Direction santé publique Total		59	13	267	102	441
Département de gestion, d'évaluation et de politique de santé						
ATT. 2CYC	Admin. services de santé	156	30	3	1	190
ATT. 2CYC	Gest. qual./santé. sécur. pat.	3				3
Att. 3CYC	Analyse/éval. org. syst. santé	1	5		1	7
D.É.S.S.	Admin. services de santé	20	7	7	6	40
D.É.S.S.	Éval. technol. de la santé	1				1
M. Sc.	Admin. services de santé	18	2	68	17	105
M. Sc.	Éval. technol. de la santé			4	3	7
Gestion, évaluation et politique de santé Total		199	44	82	28	353
Département de médecine sociale et préventive						
ATT. 2CYC	Bioéthique	10	3	3	1	17
ATT. 2CYC	SPU : cadres / professionnels	19	1			20
ATT. 2CYC	Santé mondiale	2	1			3
ATT. 2CYC	Santé publique	7	3	3	2	15
ATT. 2CYC	Épid. et contrôle infections	6	1			7
D.É.S.S.	Bioéthique	3		3	1	7
M. Sc.	Épidémiologie		1	20	13	34
M.A.	Bioéthique	1		13	3	17
Ph. D.	Bioéthique			5	4	9
Médecine sociale et préventive Total		48	10	47	24	129
Département de santé environnementale et santé au travail						
ATT. 2CYC	Santé env./santé au trav.	4	1	1	4	10
D.É.S.S.	Env., santé/gest. catast.	4	1	6	3	14
D.É.S.S.	Hygiène du travail	6	1	4	1	12
D.É.S.S.	Santé environnement. mondiale	2		1	1	4
D.É.S.S.	Toxicologie/analyse risque	1	1	2	1	5
M. Sc.	Santé env. et travail	5	4	43	22	74
Santé environnementale et santé au travail Total		22	8	57	32	119
Total général ESPUM		328	75	453	186	1 042

FACULTÉ DES SCIENCES DE L'ÉDUCATION

		Nbr étudiants réguliers				Total
		Temps partiel	Temps partiel	Temps plein	Temps plein	
		F	H	F	H	
Département d'administration et fondements de l'éducation						
ATT. 2CYC	Leadership/gestion établ.scol.	7	4		1	12
ATT. 2CYC	Évaluation des compétences	1				1
D. Éd.	Administ. en éducation(D. Éd.)	1		2	3	6
D.É.S.S.	Adm. syst. éduc. et form.	2				2
D.É.S.S.	Admin. de l'éducation	4	2			6
D.É.S.S.	Leadership/gestion établ.scol.	247	63	3	1	314
D.É.S.S.	Évaluation compétences	1	1			2
M. Éd.	Éducation: Éval. compétences	10	1	2		13
M. Éd.	Éducation:Admin.de l'éducation	14	4			18
M.A.	Sc. éduc:Mesure/éval. en éduc.	1	1	2	2	6
M.A.	Sc./éduc.Admin. de l'éducation	1		5		6
M.A.	Sc.éd/Éduc. comp./fond. éduc		1	6	5	12
Ph. D.	Sc. éduc:Mesure/éval. en éduc.			6	4	10
Ph. D.	Sc./éduc.Admin. de l'éducation	1		4	3	8
Ph. D.	Sc.éd/Éduc. comp./fond. éduc			14	2	16
Administration et fondements de l'éducation Total		290	77	44	21	432
Département de didactique						
ATT. 2CYC	Didactique	38	1	1		40
ATT. 2CYC	Orthodidactique - franç.	3				3
D.É.S.S.	Éducation - orthopédagogie	10		2		12
D.É.S.S.	Éducation: option Didactique	18	2	2		22
M. Éd.	Éducation, option Didactique	5	1	11		17
M. Éd.	Éducation: Orthopédagogie	60	2	48		110
M.A.	Sc. de l'éducation: Didactique		2	15	2	19
Ph. D.	Sc.de l'éducation: Didactique	1	2	32	11	46
Didactique Total		135	10	111	13	269
Centre de formation initiale des maîtres						
ATTEST.	Qualification en enseig.	104	39			143
B. Éd.	Ens. adaptation scolaire	48	4	431	22	505
B. Éd.	Ens. français au sec.	6	3	113	34	156
B. Éd.	Ens. français langue 2	15	3	94	14	126
B. Éd.	Ens. mathématiques au sec.	12	8	32	26	78
B. Éd.	Ens. sc. et techno au sec.	4	4	40	19	67
B. Éd.	Ens. univers social au sec.	5	11	41	68	125
B. Éd.	Ens. éthique et cult. rel.	4	2	11	15	32
B. Éd.	Éduc. physique et santé	4	12	74	120	210
B. Éd.	Éduc. prés.c./ens. prim.	106	6	868	89	1 069
M. Éd.	Éducation: Ens. au secondaire	17	18	41	24	100
Formation initiale des maîtres Total		325	110	1 745	431	2 611

FACULTÉ DES SCIENCES DE L'ÉDUCATION

Département de psychopédagogie et d'andragogie						
ATT. 2CYC	Formation ens. postsecondaire	74	42	25	17	158
ATT. 2CYC	Intégration péd. des TIC	1				1
ATT. 2CYC	Ortho.-Él./diff.d'adapt./comp.	2				2
ATT. 2CYC	Pédag. univ. sc. santé	2	2			4
ATT. 2CYC	Sciences de l'éducation	2	2		1	5
ATT. 2CYC	Soutien à l'apprentissage	2				2
D.É.S.S.	Intervention éducative	4		1		5
D.É.S.S.	Éducation: option Générale	11	3	2	3	19
M. Éd.	Éducation			3	2	5
M. Éd.	Éducation : option Générale	3	2	1	1	7
M. Éd.	Éducation: Intervention éduc.	8	2			10
M.A.	Sc. de l'éduc.:Psychopédagogie	7		22	5	34
M.A.	Sc. de l'éducation: Andragogie			4		4
M.A.	Sc. éduc:Pédag. univ. sc. med.	1		4	4	9
Ph. D.	Sc. de l'éduc.:Psychopédagogie	5	1	29	11	46
Ph. D.	Sc. de l'éducation: Andragogie		1	1	4	6
Psychoéducation et andragogie Total		122	55	92	48	317
Total général FSÉ		872	252	1 992	513	3 629

FACULTÉ DES SCIENCES INFIRMIÈRES

		Nbr étudiants réguliers				Total
		Temps partiel	Temps partiel	Temps plein	Temps plein	
		F	H	F	H	
Direction sciences infirmières						
ATT. 2CYC	Dével. prat. infirm.	25	2			27
ATT. 2CYC	Leader./gest. serv. inf.	8	1			9
ATT. 2CYC	Prévent./contrôle infect.	3				3
ATT. 2CYC	Soins pal. et fin de vie	2	1			3
ATTEST.	Éval. de la santé et interv.	3				3
B. Sc.	Sciences infirmières	90	21	1 108	148	1 367
D.E.P.A.	Soins. pal. et de fin de vie	2	3			5
DIPL.COMPL	Pratique infirmière avancée	56	17	40	8	121
M. Sc.	Sciences infirmières	97	15	117	24	253
Ph. D.	Sciences infirmières			25	9	34
Total général FSI		286	60	1 290	189	1 825

FACULTÉ DE L'ÉDUCATION PERMANENTE

		Nbr étudiants réguliers				Total
		Temps partiel	Temps partiel	Temps plein	Temps plein	
		F	H	F	H	
Direction éducation permanente						
-	ACCÈS-FEP	51	21	22	7	101
-	Formation intensive FLS			3		3
-	Études libres français-anglais	48	12	18	8	86
-	Étudiants libres MICC	55	19	126	76	276
ATTEST.	Actualisation en droit	59	31	65	35	190
ATTEST.	Gest. qualité vie au travail	7	1			8
ATTEST.	Soins palliatifs et fin de vie	9				9
Attest.	Droit	7	5			12
Attest.	Gestion serv. santé et soc.	10	1			11
Attest.	Initiation au multimédia	1				1
Attest.	Initiation à la programmation		1			1
Attest.	Rédaction professionnelle	2	1			3
CERT.	Intervention psychoéducatrice	26	3			29
CERT.	Santé communautaire	3				3
CERT. ARTS	Droit	217	116	49	36	418
CERT. ARTS	Français langue seconde	82	25	53	19	179
CERT. ARTS	Journalisme	23	20	10	6	59
CERT. ARTS	Publicité	45	24	23	17	109
CERT. ARTS	Relations publiques	45	10	13	9	77
CERT. ARTS	Rédaction professionnelle	49	8	7	4	68
CERT. ARTS	Traduction 1	50	18	8	2	78
CERT. ARTS	Traduction 2	37	13	4	2	56
CERT. ARTS	Études individualisées ès arts	14	4	3	1	22
CERT. SCI	Communication appl.	69	19	34	24	146
CERT. SCI	Coopération internationale	46	18	22	10	96
CERT. SCI	Criminologie	214	50	229	60	553
CERT. SCI	Créativité et innovation	26	17	4	1	48
CERT. SCI	Déficience intellectuelle/TSA	104	5	18		127
CERT. SCI	Enquête et renseignement	104	74	58	26	262
CERT. SCI	Gest. app. police et sécurité	19	39	6	9	73
CERT. SCI	Gestion philanthropique	49	8	5	1	63
CERT. SCI	Gestion serv. santé et soc.	122	35	13	7	177
CERT. SCI	Gérontologie	331	45	37	5	418
CERT. SCI	Interv. jeunes: fond./ prat.	96	13	30	3	142
CERT. SCI	Leadership pour militaires	1	2		1	4
CERT. SCI	Petite enfance et famille	114	3	49	3	169
CERT. SCI	Relations industrielles	125	63	39	16	243
CERT. SCI	Santé et sécurité du travail	143	66	26	14	249
CERT. SCI	Santé mentale: fond. et prat.	182	30	40	7	259
CERT. SCI	Santé pub.:prév./prom.santé	82	9	24	5	120
CERT. SCI	Sexualité:enj.soc./prat.interv	70	5	47	6	128
CERT. SCI	Toxicomanies:prév. et réadapt.	173	41	83	19	316
CERT. SCI	Victimologie	106	29	105	14	254
CERT. SCI	Études individualisées ès sc.	49	14	5	1	69
Total général FEP		3 065	918	1 278	454	5 715

NOMBRE D'ÉTUDIANTS INSCRITS AU TRIMESTRE D'AUTOMNE 2019 | HEC MONTRÉAL

Programme	Temps complet			Temps partiel			Total général		
	Femme	Homme	Total	Femme	Homme	Total	Femme	Homme	Total
1er cycle									
Année préparatoire B.A.A.	117	141	258				117	141	258
B.A.A.	1 786	1 890	3 676	98	138	236	1 884	2 028	3 912
Certificats	465	508	973	2 441	2 057	4 498	2 906	2 565	5 471
Microprogramme	8	5	13	304	205	509	312	210	522
Total 1er cycle	2 376	2 544	4 920	2 843	2 400	5 243	5 219	4 944	10 163
2e cycle							-	-	
Maîtrise	660	591	1 251	225	179	404	885	770	1 655
MBA	41	65	106	53	149	202	94	214	308
EMBA	40	54	94				40	54	94
MMIAM	11	2	13				11	2	13
D.E.S.S.	223	168	391	572	368	940	795	536	1 331
Microprogramme	4	2	6	175	83	258	179	85	264
Total 2e cycle	979	882	1 861	1 025	779	1 804	2 004	1 661	3 665
3e cycle							-	-	
Ph. D. Administration	53	59	112				53	59	112
Étudiants visiteurs recherche	9	8	17				9	8	17
Total 3e cycle	62	67	129				62	67	129
Total général	3 417	3 493	6 910	3 868	3 179	7 047	7 285	6 672	13 957

POLYTECHNIQUE MONTRÉAL

	Étudiants réguliers				Total
	Temps partiel	Temps partiel	Temps plein	Temps plein	
	F	H	F	H	
Baccalauréats					
Génie aérospatial		12	46	137	195
Génie biomédical	3	3	106	83	195
Génie chimique	22	17	220	157	416
Génie civil	19	33	177	336	565
Génie des mines	1	14	22	65	102
Génie électrique	16	36	108	384	544
Génie géologique	11	10	27	40	88
Génie industriel	8	12	235	268	523
Génie informatique	8	29	77	325	439
Génie logiciel	11	67	116	613	807
Génie mécanique	19	44	195	750	1 008
Génie physique	8	17	55	221	301
Préparatoire				2	2
Programmes courts		1	47	130	178
TOTAL Baccalauréats	126	295	1 431	3 511	5 363
Certificats					
Certificats	164	806	49	191	1 210
TOTAL Certificats	164	806	49	191	1 210
Microprogrammes					
Microprogrammes	30	91		1	122
TOTAL Microprogrammes	30	91	0	1	122

POLYTECHNIQUE MONTRÉAL

	Étudiants réguliers				Total
	Temps partiel	Temps partiel	Temps plein	Temps plein	
	F	H	F	H	
D.E.S.S.					
Développement durable		4	3	3	10
Ergonomie	3	2			5
Ergonomie du logiciel	1				1
Génie biomédical	1				1
Génie chimique	1		1	1	3
Génie civil	8	20	1	12	41
Génie des matériaux			1		1
Génie électrique			1		1
Génie énergétique		3	2	4	9
Génie industriel	4	5	3	3	15
Génie informatique	1	8	4	7	20
Génie mécanique		1		4	5
Génie minéral	2			1	3
Mathématiques de l'ingénieur			1		1
TOTAL D.E.S.S.	21	43	17	35	116
Maitrise-COURS					
Génie aérospatial	2	10	4	26	42
Génie biomédical	1		8	9	18
Génie chimique	1	2	9	12	24
Génie civil	6	18	10	33	67
Génie des matériaux				1	1
Génie électrique	1	2	2	10	15
Génie énergétique	3	7	11	26	47
Génie industriel	20	13	31	53	117
Génie informatique	4	6	12	34	56
Génie mécanique	4	9	10	30	53
Génie minéral			1	2	3
Génie physique			2	3	5
TOTAL Maitrise-COURS	42	67	100	239	448
Préparatoire 2e cycle					
Préparatoire			26	115	141
TOTAL Certificats	0	0	26	115	141

POLYTECHNIQUE MONTRÉAL

	Étudiants réguliers				Total
	Temps partiel	Temps partiel	Temps plein	Temps plein	
	F	H	F	H	
Maitrise-Recherche					
Génie aérospatial	-	-		12	12
Génie biomédical	-	-	14	20	34
Génie chimique	-	-	21	16	37
Génie civil	-	-	24	34	58
Génie des matériaux	-	-		3	3
Génie électrique	-	-	6	26	32
Génie énergétique	-	-	3	7	10
Génie industriel	-	-	19	30	49
Génie informatique	-	-	22	57	79
Génie mécanique	-	-	10	36	46
Génie minéral	-	-	17	21	38
Génie physique	-	-	2	26	28
Mathématiques appliquées	-	-	9	28	37
TOTAL Maitrise-Recherche	0	0	147	316	463
Doctorats					
Génie biomédical	-	-	25	26	51
Génie chimique	-	-	31	57	88
Génie civil	-	-	22	53	75
Génie électrique	-	-	7	9	16
Génie industriel	-	-	15	81	96
Génie informatique	-	-	33	63	96
Génie matériaux	-	-	30	84	114
Génie mécanique	-	-	34	98	132
Génie métallurgique	-	-	2	7	9
Génie minéral	-	-	14	39	53
Génie nucléaire	-	-	1	3	4
Génie physique	-	-	8	34	42
Mathématiques	-	-	12	43	55
TOTAL Doctorats	0	0	234	597	831
TOTAL DE L'ÉCOLE	383	1 302	2 004	5 005	8 694