

STATISTIQUES D'INSCRIPTION

HIVER 2018

15 novembre 2019

SOMMAIRE GÉNÉRAL

	TRIMESTRE				TRIMESTRE				TRIMESTRE			
	HIVER 2016				HIVER 2017				HIVER 2018			
	F	H	T	%	F	H	T	%	F	H	T	%
Facultés et écoles de l'Université												
a) régulier à temps plein	21979	11406	33385	0,1%	21491	11078	32569	-2,4%	21626	10925	32551	-0,1%
b) régulier à temps plein et à temps partiel	30027	14614	44641	-0,7%	29131	14103	43234	-3,2%	28986	13862	42848	-0,9%
Facultés et écoles de l'Université et écoles affiliées *												
a) régulier à temps plein	26711	19033	45744	0,8%	26249	18513	44762	-2,1%	26388	18537	44925	0,4%
b) régulier à temps plein et à temps partiel	38564	26288	64852	0,2%	37729	25706	63435	-2,2%	37653	25634	63287	-0,2%

* Les écoles affiliées sont HEC Montréal et l'École Polytechnique

**INSCRIPTIONS PAR FACULTÉ ET ÉCOLE
TRIMESTRE D'HIVER 2018**

Facultés et écoles de l'Université	Étudiants réguliers à temps plein									TOTAL
	1er cycle			2e cycle			3e cycle			
	F	H	H+F	F	H	H+F	F	H	H+F	
Aménagement	532	296	828	173	116	289	30	22	52	1 169
Arts et sciences	6 861	3 934	10 795	1 592	988	2 580	828	753	1 581	14 956
Droit	685	375	1 060	255	131	386	58	47	105	1 551
Éducation permanente	1 087	347	1 434			0			0	1 434
Éducation permanente et autres fac.	78	16	94			0			0	94
Études supérieures et postdoctoral*			0	22	23	45	6	2	8	53
Médecine	2 446	988	3 434	1 308	747	2 055	366	273	639	6 128
Médecine dentaire	251	166	417	13	8	21			0	438
Médecine vétérinaire	374	73	447	83	38	121	31	17	48	616
Musique	93	198	291	69	80	149	40	53	93	533
Optométrie	181	48	229	24	11	35	7	7	14	278
Pharmacie	571	330	901	101	46	147	22	19	41	1 089
Santé publique (ÉSPUM)			0	273	94	367	75	54	129	496
Sciences de l'éducation	1 629	348	1 977	146	57	203	99	36	135	2 315
Sciences infirmières	1 063	161	1 224	132	12	144	22	11	33	1 401
TOTAL 1	15 851	7 280	23 131	4 191	2 351	6 542	1 584	1 294	2 878	32 551
Écoles affiliées										
HEC	2 233	2 276	4 509	704	743	1 447	46	61	107	6 063
Polytechnique	1 281	3 316	4 597	288	694	982	210	522	732	6 311
TOTAL 2	3 514	5 592	9 106	992	1 437	2 429	256	583	839	12 374
TOTAL 1+2	19 365	12 872	32 237	5 183	3 788	8 971	1 840	1 877	3 717	44 925

* À l'Université de Montréal, les programmes de cycles supérieurs sont décentralisés vers les facultés. La section « Études supérieures et postdoctoral » comprend les inscriptions à des programmes individualisés.

Notes:

Les études postdoctorales ne sont pas incluses dans ces données.

La faculté de théologie fait partie intégrante de la faculté des arts et des sciences (date d'effet 1^{er} mai 2017)

La faculté de kinésiologie fait partie intégrante de la faculté de médecine (date d'effet 1^{er} mai 2018)

**INSCRIPTIONS PAR FACULTÉ ET ÉCOLE
TRIMESTRE D'HIVER 2018**

Facultés et écoles de l'Université	Étudiants réguliers à temps partiel									TOTAL
	1er cycle			2e cycle			3e cycle			
	F	H	H+F	F	H	H+F	F	H	H+F	
Aménagement	37	19	56	19	11	30			0	86
Arts et sciences	1 993	1 177	3 170	327	122	449	10	5	15	3 634
Droit	23	12	35	68	34	102		2	2	139
Éducation permanente	2 669	846	3 515			0			0	3 515
Éducation permanente et autres fac.	438	100	538			0			0	538
Études supérieures et postdoctoral*			0	5	4	9			0	9
Médecine	164	65	229	143	47	190	2	1	3	422
Médecine dentaire	1	1	2	18	4	22			0	24
Médecine vétérinaire	16	5	21	36	12	48	2		2	71
Musique	21	60	81	1	2	3	1	1	2	86
Optométrie	3	1	4	2	2	4			0	8
Pharmacie	12	10	22	116	42	158		1	1	181
Santé publique (ÉSPUM)			0	176	26	202	11	6	17	219
Sciences de l'éducation	277	107	384	500	163	663	11	9	20	1 067
Sciences infirmières	106	27	133	152	13	165			0	298
Total général	5 760	2 430	8 190	1 563	482	2 045	37	25	62	10 297
Écoles affiliées										
HEC	2 684	2 447	5 131	935	692	1 627	0	0	0	6 758
Polytechnique	221	871	1 092	65	150	215	0	0	0	1 307
TOTAL 2	2 905	3 318	6 223	1 000	842	1 842	0	0	0	8 065
TOTAL 1+2	8 665	5 748	14 413	2 563	1 324	3 887	37	25	62	18 362

* À l'Université de Montréal, les programmes de cycles supérieurs sont décentralisés vers les facultés. La section « Études supérieures » comprend les inscriptions à des programmes individualisés.

Notes:

Les études postdoctorales ne sont pas incluses dans ces données.

La faculté de théologie fait partie intégrante de la faculté des arts et des sciences (date d'effet 1^{er} mai 2017)

La faculté de kinésiologie fait partie intégrante de la faculté de médecine (date d'effet 1^{er} mai 2018)

**INSCRIPTIONS PAR FACULTÉ ET ÉCOLE
TRIMESTRE D'HIVER 2018**

Facultés et écoles de l'Université	Total réguliers			Total libres		Total ententes		GRAND TOTAL
	F	H	H+F	F	H	F	H	
Aménagement	791	464	1 255	23	28	8	4	1 318
Arts et sciences	11 611	6 979	18 590	663	513	139	155	20 060
Droit	1 089	601	1 690	2	5	30	15	1 742
Éducation permanente	3 756	1 193	4 949	600	257	100	151	6 057
Éducation permanente et autres fac.	516	116	632					632
Ét.supérieurs et postdoct	33	29	62	2				64
Médecine	4 429	2 121	6 550	90	91	99	40	6 870
Médecine dentaire	283	179	462	1				463
Médecine vétérinaire	542	145	687	8	6			701
Musique	225	394	619	5	23	1	2	650
Optométrie	217	69	286	763	291			1 340
Pharmacie	822	448	1 270	41	20	18	10	1 359
Santé publique (ÉSPUM)	535	180	715	19	5	8	3	750
Sciences de l'éducation	2 662	720	3 382	63	18	3	2	3 468
Sciences infirmières	1 475	224	1 699	3		1	1	1 704
TOTAL 1	28 986	13 862	42 848	2 283	1 257	407	383	47 178
Écoles affiliées								
HEC	6 602	6 219	12 821	193	188	2	2	13 206
Polytechnique	2 065	5 553	7 618	97	215	-	-	7 930
TOTAL 2	8 667	11 772	20 439	290	403	2	2	21 136
TOTAL 1+2	37 653	25 634	63 287	2 573	1 660	409	385	68 314

* À l'Université de Montréal, les programmes de cycles supérieurs sont décentralisés vers les facultés. La section « Études supérieures » comprend les inscriptions à des programmes individualisés.

Notes:

Les études postdoctorales ne sont pas incluses dans ces données.

La faculté de théologie fait partie intégrante de la faculté des arts et des sciences (date d'effet 1^{er} mai 2017)

La faculté de kinésiologie fait partie intégrante de la faculté de médecine (date d'effet 1^{er} mai 2018)

DISTRIBUTION DES ÉTUDIANTS SELON LA RÉSIDENCE PERMANENTE
CANADIENS RÉSIDANT HORS QUÉBEC
(étudiants réguliers)

Facultés et écoles de l'Université	Alberta	Colombie-Britannique	Manitoba	Nouveau-Brunswick	Nouvelle-Écosse	Ontario	Saskatchewan	Terre-Neuve (NL)	Yukon, Nunavut et TNO	Île-du-Prince-Édouard	Total
Aménagement	1	2	1	1	2	19	1	1			28
Arts et sciences	15	23	13	48	8	187	8	6	1	4	313
Droit	3	4	2	3	1	25	1		1		40
Éducation permanente	4	1	5	8		35		1		1	55
Éducation perman. et autre(s) fac.						1		1			2
Ét.supérieurs et postdoct						2					2
Médecine	5	8	8	55	3	97	5		1		182
Médecine dentaire	1			9	1	11	2				24
Médecine vétérinaire	3			4		13	2				22
Musique	4	2	3	5	3	16	5	2			40
Optométrie		2		14	3	7	1			1	28
Pharmacie		1	1	14		17					33
Santé publique (ÉSPUM)		1		3		8	1				13
Sciences de l'éducation	1		1	11	1	29	2	1			46
Sciences infirmières	1	1	2	4	2	11	2				23
Université de Montréal	5	6	4	22	1	50	3	2	1	1	95
TOTAL	43	51	40	201	25	528	33	14	4	7	946

FACULTÉS ET ÉCOLES DE L'UNIVERSITÉ

Nombre d'étudiants réguliers (plein temps)

(Inscriptions au trimestre d'HIVER)

	2007	2008	2009	2010	2011	2012	2013	2014	2015	2016	2017	2018
Aménagement	1190	1234	1223	1301	1301	1309	1292	1296	1250	1237	1233	1169
Arts et des sciences	12016	12370	12624	13481	14224	15047	15528	15461	15542	15569	14801	14956
Droit	1341	1342	1424	1502	1521	1517	1526	1507	1592	1610	1575	1551
Éducation permanente	900	879	860	944	1141	1147	1381	1428	1779	1670	1592	1434
Éducation permanente et autres fac.	-	-	-	-	49	55	60	65	86	96	79	94
Ét.supérieurs et postdoct	-	-	-	-	21	36	51	52	53	49	46	53
Kinésiologie	390	369	362	380	399	388	403	376	380	378	345	-
Médecine	4147	4681	4904	5029	5325	5433	5313	5436	5499	5562	5771	6128
Médecine dentaire	437	431	439	445	445	447	431	445	448	437	445	438
Médecine vétérinaire	561	574	569	570	583	590	591	584	575	581	594	616
Musique	610	623	628	657	639	614	615	607	559	534	525	533
Optométrie	228	240	242	245	257	264	258	253	269	271	265	278
Pharmacie	840	864	891	978	1031	1111	1100	1091	1143	1146	1109	1089
Programmes multifacultaires	553	111	100	83	-	-	-	-	-	-	-	-
Santé publique (ÉSPUM)	-	-	-	-	-	-	-	338	391	427	428	496
Sciences de l'éducation	2012	2067	2032	2151	2190	2247	2272	2243	2308	2394	2367	2315
Sciences infirmières	732	648	653	683	746	961	1073	1304	1378	1325	1290	1401
Théologie	111	112	98	99	82	96	100	103	93	99	104	-
TOTAL	26068	26545	27049	28548	29954	31262	31994	32589	33345	33385	32569	32551

FACULTÉS ET ÉCOLES DE L'UNIVERSITÉ
 Nombre d'étudiants réguliers (plein temps et temps partiel)
 (Inscriptions au trimestre d'HIVER)

	2007	2008	2009	2010	2011	2012	2013	2014	2015	2016	2017	2018
Aménagement	1344	1366	1351	1421	1525	1446	1425	1419	1381	1352	1356	1255
Arts et des sciences	15042	15312	15636	16724	18653	18608	19534	19595	19448	19381	18504	18590
Droit	1488	1486	1562	1634	1732	1667	1673	1659	1764	1769	1725	1690
Éducation permanente	6407	6279	6057	5866	6801	5511	5664	5667	5988	5757	5363	4949
Éducation permanente et autres fac.	-	-	-	-	641	617	683	738	759	756	708	632
Ét.supérieurs et postdoct	-	-	-	-	25	38	53	55	59	59	52	62
Kinésiologie	448	409	410	422	445	444	462	442	421	405	397	-
Médecine	4463	5080	5304	5468	6148	5921	5790	5733	5788	5874	6122	6550
Médecine dentaire	437	439	443	449	454	452	465	457	457	469	470	462
Médecine vétérinaire	576	599	600	610	654	622	622	625	643	649	653	687
Musique	690	708	706	742	764	710	737	730	669	610	635	619
Optométrie	236	259	263	260	284	273	270	273	283	285	286	286
Pharmacie	978	1025	1046	1125	1315	1219	1212	1215	1353	1352	1330	1270
Programmes multifacultaires	1666	999	877	752	-	-	-	-	-	-	-	-
Santé publique (ÉSPUM)	-	-	-	-	-	-	-	572	639	622	568	715
Sciences de l'éducation	3234	3198	3154	3450	3716	3585	3567	3539	3543	3565	3499	3382
Sciences infirmières	1153	1015	1010	976	1060	1263	1395	1639	1640	1606	1566	1699
Théologie	292	252	266	245	240	183	158	144	132	130	138	-
TOTAL	38454	38426	38685	40144	44457	42559	43710	44502	44967	44641	43372	42848

PAYS DE CITOYENNETÉ DES ÉTUDIANTS AYANT UN STATUT
DE RÉSIDENT PERMANENT OU DE RÉFUGIÉ
OU DÉTENANT UN PERMIS DE SÉJOUR POUR ÉTUDES
Facultés et écoles de l'Université

PAYS	Permis de séjour *	Résidents permanents	Nbr étudiants
Afghanistan		3	3
Afrique du Sud		1	1
Albanie	2	10	12
Algérie	64	412	476
Allemagne	17	9	26
Angleterre	1	2	3
Apatrides		2	2
Arabie saoudite	10		10
Argentine	3	6	9
Arménie		7	7
Australie	2		2
Autriche	1	3	4
Azerbaïdjan		1	1
Bangladesh	2	1	3
Belgique	34	23	57
Belize	1		1
Biélorussie	1	8	9
Bolivie	1	3	4
Bésil	88	96	184
Bulgarie		17	17
Burkina Faso	42	34	76
Burundi	4	25	29
Cameroun	58	178	236
Cap-Vert	1		1
Chili	11	13	24
Colombie	32	163	195
Comores	1	1	2
Congo	14	5	19
Corée du Sud	11	7	18
Costa Rica	4	1	5
Croatie		1	1
Cuba	6	24	30
Côte d'Ivoire	52	116	168
Danemark	2		2
Djibouti	5	6	11
Dominique	1		1
El Salvador	3	8	11
Espagne	15	8	23
France	2 405	404	2 809
Féd. de Russie	5	17	22
Gabon	8	5	13
Ghana	1	2	3
Grèce	5	3	8
Guadeloupe	7		7
Guatemala	1	2	3
Guinée	20	39	59

PAYS	Permis de séjour*	Résidents permanents	Nbr étudiants
Guyane française	4		4
Haiti	58	343	401
Honduras	1	6	7
Inconnu		1	1
Inde	45	3	48
Indonésie	1		1
Irak	1		1
Iran	38	166	204
Israël	1	8	9
Italie	37	9	46
Jamaïque	1		1
Japon	5	4	9
Jordanie	2	6	8
Kazakhstan	4	3	7
Kirghizistan	1	4	5
Kosovo		3	3
Liban	32	144	176
Libye	15	1	16
Lituanie	1		1
Luxembourg	12		12
Madagascar	12	17	29
Malaisie		1	1
Mali	40	22	62
Maroc	102	350	452
Martinique	14		14
Mauritanie	4	6	10
Mexique	33	77	110
Mongolie		1	1
Mozambique	1		1
Niger	10	8	18
Nigéria		3	3
Norvège		2	2
Nouvel-Calédonie	7		7
Nouvelle-Zélande	1		1
Népal	1		1
Ouzbékistan		1	1
Pakistan		7	7
Paraguay		2	2
Pays-Bas	3	1	4
Philippines	1		1
Pologne	3	3	6
Polynésie fr.	5		5
Porto Rico	1		1
Portugal	5	4	9
Principauté de Monaco	1		1
Pérou	2	37	39

PAYS	Permis de séjour*	Résidents permanents	Nbr étudiants
Roumanie	4	63	67
Royaume-Uni	4		4
Rwanda	12	24	36
République centrafricaine	3	2	5
République de Moldavie	1	55	56
République de Serbie		1	1
République dominicaine		6	6
République du Bénin	42	46	88
République démocratique Congo	40	70	110
République populaire de Chine	176	123	299
République tchèque		1	1
Saint-Martin	3		3
Singapour	1		1
Slovaquie		2	2
St-Pierre-et-Miquelon	8		8
Suisse	30	10	40
Syrie	1	56	57
Sénégal	83	54	137
Taiwan (République de Chine)	3	1	4
Tchad	5	2	7
Thaïlande	1	1	2
Togo	17	31	48
Tunisie	82	189	271
Turquie	11	6	17
Ukraine	3	32	35
Uruguay		2	2
Venezuela	5	29	34
Vietnam	17	9	26
Yougoslavie	1		1
Égypte	14	71	85
Équateur	7	6	13
États-Unis	43	32	75
Éthiopie	1		1
Île Maurice	8	13	21
Île de la Réunion	5		5
Total général	4 077	3 846	7 923

*Comprend les étudiants ayant le statut de «réfugié»

Effectif étudiant en équivalence au temps plein (EEETP) *

Faculté	HIVER	HIVER	HIVER	Écart 2017-2018	
	2016	2017	2018	Nombre	(%)
Aménagement	537,50	531,08	508,03	-23,04	-4,34%
Art et sciences	7157,69	6829,36	6891,59	62,23	0,91%
Médecine dentaire	237,27	254,13	244,67	-9,46	-3,72%
Droit	802,11	799,88	768,43	-31,46	-3,93%
Kinésiologie***	190,85	192,91	203,39	10,48	5,43%
Éducation Permanente	1853,77	1722,90	1604,87	-118,03	-6,85%
Études Supérieures	21,62	20,80	25,98	5,18	24,90%
Médecine	2553,44	2564,46	2428,31	-136,15	-5,31%
Médecine vétérinaire	324,89	329,48	349,72	20,25	6,15%
Musique	218,98	213,63	221,93	8,30	3,89%
Sciences Infirmières	847,48	721,11	783,23	62,12	8,62%
Optométrie	127,68	120,78	153,45	32,67	27,05%
Pharmacie	730,23	734,54	689,07	-45,48	-6,19%
Santé publique (ÉSPUM)	166,97	152,67	180,43	27,77	18,19%
Sciences de l'éducation	1151,10	1152,65	1144,02	-8,63	-0,75%
Théologie***	52,20	59,81	0,00	-	-
Court Séjour **	111,87	117,03	112,30	-4,73	-4,04%
TOTAL général	17085,63	16517,20	16309,43	-207,77	-1,22%

* Ces données ne tiennent pas compte des études médicales post-doctorales de la Faculté de médecine

** «Court Séjour» réfère aux EEETP générés par les étudiants de tous les cycles effectuant un court séjour à l'extérieur du Québec et inscrits à un cours comportant le sigle «DIV». Ces EEETP sont inclus dans le TOTAL général. Les étudiants en «Court Séjour» inscrits à des cours ayant un sigle autre que «DIV» ne sont pas comptabilisés ici.

*** La faculté de théologie fait partie intégrante de la faculté des arts et des sciences (date d'effet 1^{er} mai 2017)

*** La faculté de kinésiologie fait partie intégrante de la faculté de médecine (date d'effet 1^{er} mai 2018)

FACULTÉS, ÉCOLES DE L'UNIVERSITÉ ET ÉCOLES AFFILIÉES

Nombre d'étudiants réguliers (plein temps et temps partiel)

Inscriptions au trimestre d'hiver

	2009	2010	2011	2012	2013	2014	2015	2016	2017	2018
Facultés et Écoles de l'Université	37841	39431	41010	42559	43 710	44 502	44 967	44 641	43 372	42 848
Hautes Études Commerciales	11734	11932	11815	11529	11 994	12 590	12 573	12 915	12 866	12 821
Polytechnique	5110	5775	6279	6524	6 744	7 003	7 190	7 296	7 335	7 618
TOTAL	54685	57138	59104	60612	62448	64095	64 730	64 852	63 573	63 287

FACULTÉS, ÉCOLES DE L'UNIVERSITÉ ET ÉCOLES AFFILIÉES

Nombre d'étudiants réguliers (plein temps)

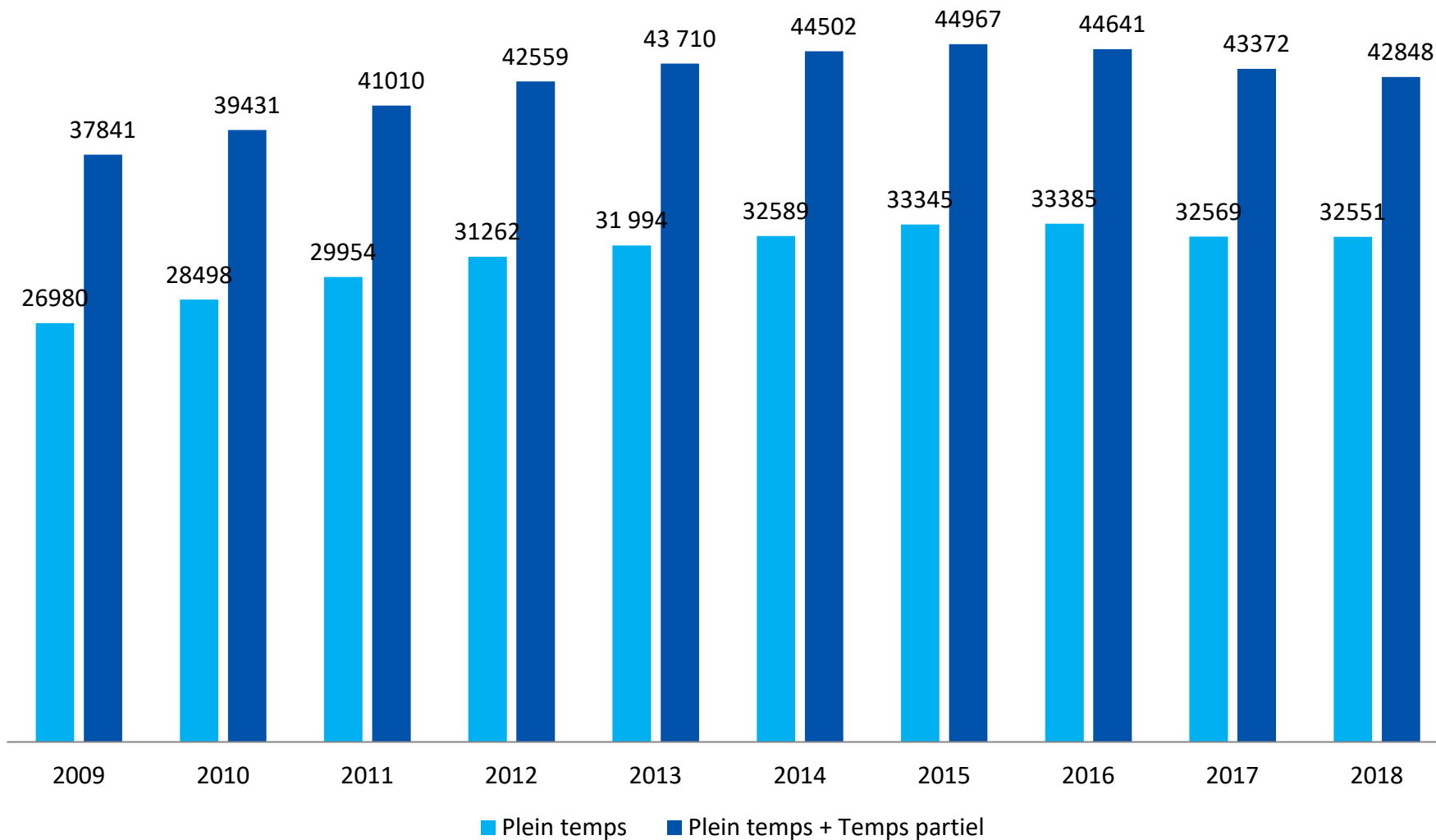
Inscriptions au trimestre d'hiver

	2009	2010	2011	2012	2013	2014	2015	2016	2017	2018
Facultés et Écoles de l'Université	26980	28498	29954	31262	31 994	32 589	33 345	33 385	32 569	32 551
Hautes Études Commerciales	5559	5552	5503	5325	5 491	5 829	5 896	6 142	6 042	6 063
Polytechnique	4328	4967	5430	5594	5 691	5 880	6 136	6 217	6 151	6 311
TOTAL	36867	39017	40887	42181	43176	44298	45 377	45 744	44 762	44 925

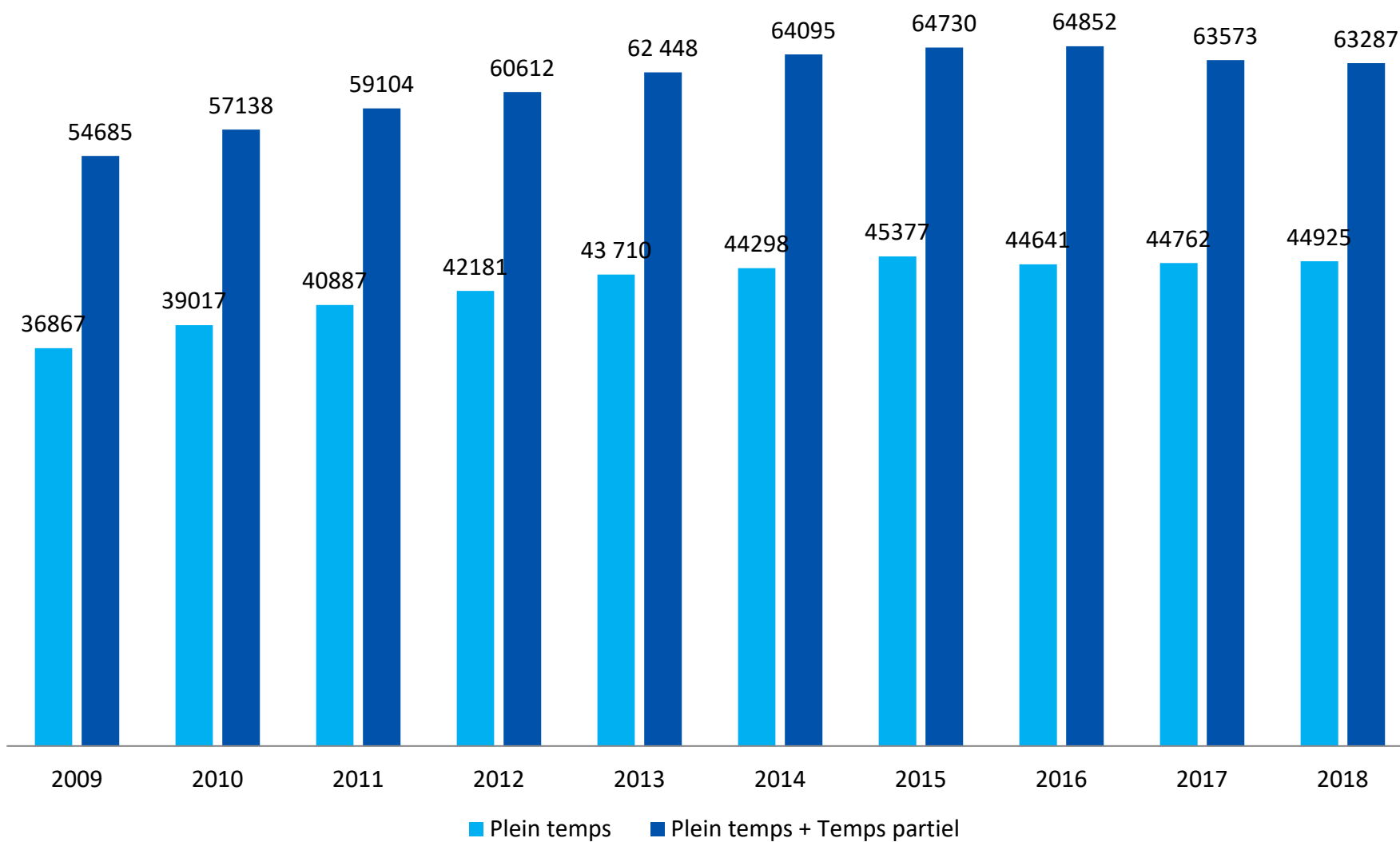
FACULTÉS ET ÉCOLES DE L'UNIVERSITÉ

Étudiants réguliers (plein temps et temps partiel)

Nombre d'étudiants réguliers inscrits au trimestre d'hiver



FACULTÉS, ÉCOLES DE L'UNIVERSITÉ ET ÉCOLES AFFILIÉES
Étudiants réguliers (plein temps et temps partiel)
Nombre d'étudiants réguliers inscrits au trimestre d'hiver



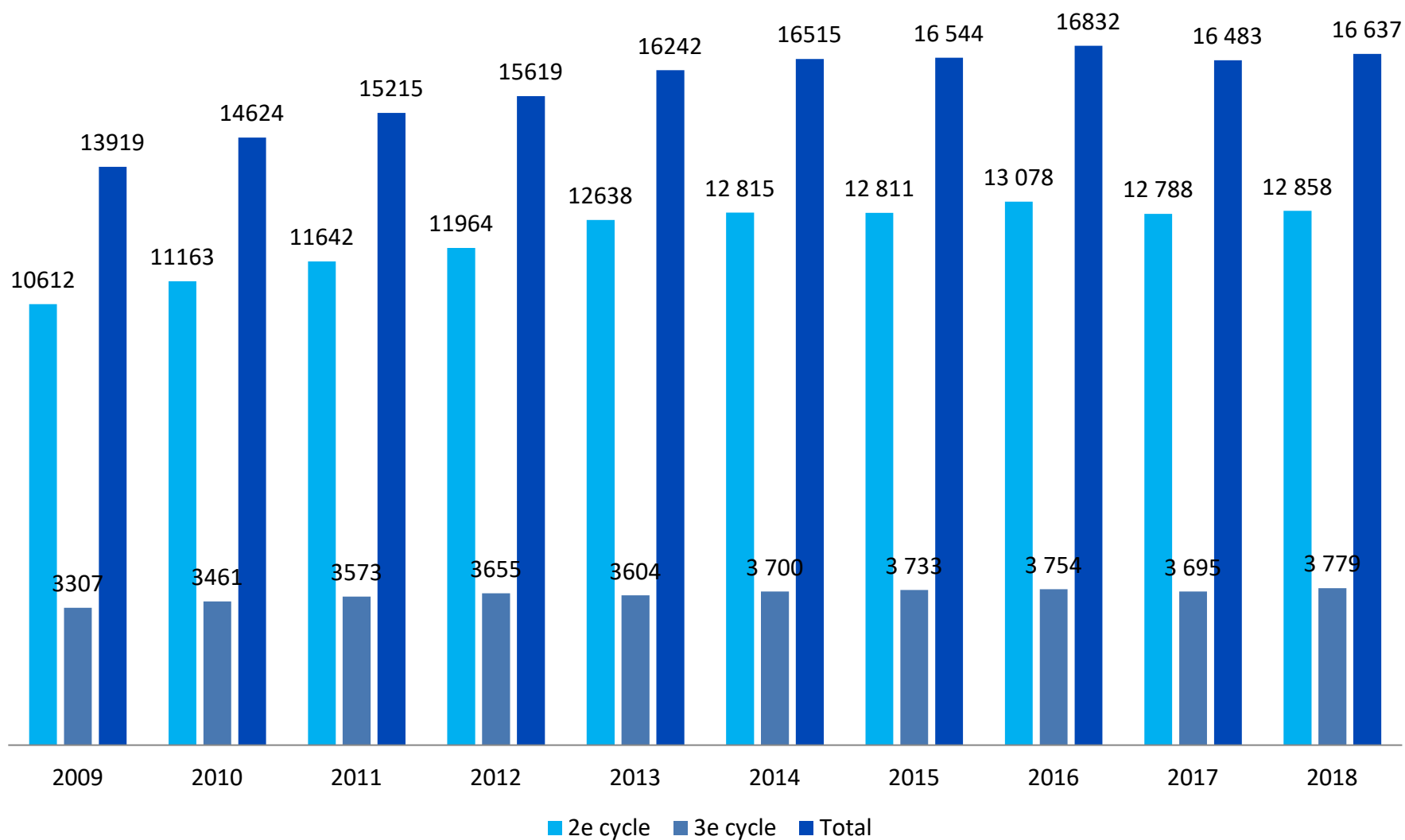
FACULTÉS, ÉCOLES DE L'UNIVERSITÉ ET ÉCOLES AFFILIÉES

Inscriptions aux grades supérieurs

Nombre d'étudiants réguliers inscrits au trimestre d'hiver

	2009	2010	2011	2012	2013	2014	2015	2016	2017	2018
Hautes Études Commerciales										
2e cycle	2476	2650	2808	2760	3 343	3 098	2 837	2 941	3 005	3 074
3e cycle	160	177	169	179	161	156	159	145	150	107
TOTAL	2636	2827	2977	2939	3504	3254	2 996	3 086	3 155	3 181
Polytechnique										
2e cycle	788	888	1016	1012	1 007	1 084	1 151	1 245	1 206	1 197
3e cycle	469	570	623	661	663	682	672	689	683	732
TOTAL	1257	1458	1639	1673	1670	1766	1 823	1 934	1 889	1 929
Université de Montréal										
2e cycle	7348	7625	7818	8192	8 288	8 633	8 823	8 892	8 577	8 587
3e cycle	2678	2714	2781	2815	2 780	2 862	2 902	2 920	2 862	2 940
TOTAL	10026	10339	10599	11007	11068	11495	11 725	11 812	11 439	11 527
TOTAL (2e cycle)	10612	11163	11642	11964	12638	12 815	12 811	13 078	12 788	12 858
TOTAL (3e cycle)	3307	3461	3573	3655	3604	3 700	3 733	3 754	3 695	3 779
GRAND TOTAL	13919	14624	15215	15619	16242	16 515	16 544	16 832	16 483	16 637

FACULTÉS, ÉCOLES DE L'UNIVERSITÉ ET ÉCOLES AFFILIÉES
Inscriptions aux grades supérieurs
Nombre d'étudiants réguliers inscrits au trimestre d'hiver



FACULTÉ DE L'AMÉNAGEMENT

			Étudiants réguliers				Total
			Temps partiel	Temps partiel	Temps plein	Temps plein	
			F	H	F	H	
Département d'architecture							
Architecture	B. Sc.	Architecture	6	3	152	69	230
Architecture	M. Arch.	Architecture	1	1	35	34	71
Architecture Total			7	4	187	103	301
Département de design							
Design	B. D. INT.	Design d'intérieur	8		112	18	138
Design	B.D.I.	Bacc. design/design industriel	1	1	22	12	36
Design	B.D.I.	Design industriel	5	3	95	79	182
Design	D.É.S.S.	Design d'intérieur			10	1	11
Design	D.É.S.S.	Design de jeux		1	6	8	15
Design	D.É.S.S.	Écodesign stratégique			6	3	9
Design	M. Sc. A.	Aménagement			3	2	5
Design Total			14	5	254	123	396
Département direction aménagement							
Direction Aménagement	D.É.S.S.	Montage/gestion proj. d'amén.	5	3	4	1	13
Direction Aménagement	M. Sc. A.	Aménagement	6	2	33	18	59
Direction Aménagement	Ph. D.	Aménagement			30	22	52
Direction Aménagement Total			11	5	67	41	124
Département d'urbanisme et d'architecture de paysage							
Urbanisme/architecture paysage	ATT.2CYC	Mobi./transport/urbanisme	2	1		1	4
Urbanisme/architecture paysage	B. Sc.	Architecture de paysage	8	5	61	36	110
Urbanisme/architecture paysage	B. Sc.	Urbanisme	3	4	80	72	159
Urbanisme/architecture paysage	CERT. SCI	Design des jardins	4	1	5	5	15
Urbanisme/architecture paysage	CERT. SCI	Qualification en urbanisme			1		1
Urbanisme/architecture paysage	CERT. SCI	Urbanisme	2	2	5	5	14
Urbanisme/architecture paysage	M. Sc. A.	Aménagement	1		3	3	7
Urbanisme/architecture paysage	M. Urb.	Urbanisme	3	1	51	34	89
Urbanisme/architecture paysage	M.A.P.	Architecture de paysage M.A.P.	1	2	21	11	35
Urbanisme/architecture paysage Total			24	16	227	167	434
Total général			56	30	735	434	1 255

FACULTÉ DES ARTS ET SCIENCES

			Étudiants réguliers				Total
			Temps partiel	Temps partiel	Temps plein	Temps plein	
			F	H	F	H	
Département d'anthropologie							
Anthropologie	B. Sc.	Anthropologie	24	11	155	62	252
Anthropologie	CERT. SCI	Anthropologie	10	1	9	6	26
Anthropologie	DIPL. SCI	Anthropologie	8	4	12	14	38
Anthropologie	M. Sc.	Anthropologie	1		47	30	78
Anthropologie	Ph. D.	Anthropologie			40	24	64
Anthropologie Total			43	16	263	136	458
Département de bibliothéconomie							
Bibliothéconomie	CERT. SCI	Archivistique	42	10	25	13	90
Bibliothéconomie	CERT. SCI	Gestion inform. numér.	38	18	11	8	75
Bibliothéconomie	M.S.I.	Sciences de l'information	58	20	96	40	214
Bibliothéconomie	Ph. D.	Sciences de l'information			10	2	12
Bibliothéconomie Total			138	48	142	63	391
Département de biochimie							
Biochimie	B. Sc.	Bio-informatique	9	6	15	12	42
Biochimie Total			9	6	15	12	42
Département de chimie							
Chimie	B. Sc.	Chimie	17	12	58	80	167
Chimie	CERT. SCI	Chimie	4	2	4	6	16
Chimie	DIPL. SCI	Chimie	3	1	5	9	18
Chimie	M. Sc.	Chimie			24	23	47
Chimie	Ph. D.	Chimie		1	29	51	81
Chimie Total			24	16	120	169	329
Département de communication							
Communication	ATT. 2CYC	Comm. ds organ. en chang.			1		1
Communication	B. Sc.	Sc. de la communication	18	7	252	67	344
Communication	CERT. SCI	Sc. de la communication	1	1	4	5	11
Communication	D.É.S.S.	Comm. organisationnelle	4		3		7
Communication	D.É.S.S.	Communication politique			1		1
Communication	D.É.S.S.	Média, culture et technologie	2	1	8	3	14
Communication	DIPL. SCI	Sc. de la communication	3		14	10	27
Communication	M. Sc.	Sciences de la communication	1	1	30	20	52
Communication	Ph. D.	Communication			21	8	29
Communication Total			29	10	334	113	486
Département de criminologie							
Criminologie	ATT. 2CYC	Analyse criminologique		1			1
Criminologie	ATT. 2CYC	Interv. criminologique		1	1		2
Criminologie	ATTEST.	Actualisation en criminologie			1		1
Criminologie	B. Sc.	Criminologie	46	8	239	35	328
Criminologie	B. Sc.	Sécurité et étud. policières	13	12	129	67	221
Criminologie	CERT. SCI	Criminologie	2		23	2	27
Criminologie	CERT. SCI	Sécurité intérieure				3	3
Criminologie	D.É.S.S.	Sécurité intérieure	3	4	2	2	11
Criminologie	DIPL. SCI	Criminologie	18	2	100	16	136
Criminologie	M. Sc.	Criminologie	13	3	126	40	182
Criminologie	Ph. D.	Criminologie			36	6	42
Criminologie Total			95	31	657	171	954

Direction des arts et sciences							
Direction Arts et sciences	-	Année préparatoire	198	130	378	304	1 010
Direction Arts et sciences	-	Compléments de formation	163	74	134	70	441
Direction Arts et sciences	ATT. 2CYC	Administration sociale	3				3
Direction Arts et sciences	ATT. 2CYC	Analyse/strat. internationale				1	1
Direction Arts et sciences	ATT. 2CYC	Compétences profession.	1				1
Direction Arts et sciences	ATT. 2CYC	Société, pol. publ. et santé	1				1
Direction Arts et sciences	ATT. 2CYC	Études internationales		1			1
Direction Arts et sciences	ATTEST.	Actualisation de formation	2	1	2		5
Direction Arts et sciences	ATTEST.	Études autochtones	1				1
Direction Arts et sciences	Attest.	Langue et culture allemandes	1				1
Direction Arts et sciences	Attest.	Langue et culture anglaises	3	1			4
Direction Arts et sciences	Attest.	Langue et culture arabes	1				1
Direction Arts et sciences	Attest.	Langue et culture catalanes	3	1			4
Direction Arts et sciences	Attest.	Langue et culture chinoises	4	5			9
Direction Arts et sciences	Attest.	Langue et culture coréennes	1				1
Direction Arts et sciences	Attest.	Langue et culture hispaniques	1				1
Direction Arts et sciences	Attest.	Langue et culture japonaises	3	3			6
Direction Arts et sciences	Attest.	Langue et culture néo-hellén.		1			1
Direction Arts et sciences	Attest.	Langue et culture russes	1	2			3
Direction Arts et sciences	Attest.	Langue port./cult. lusop.	2	1			3
Direction Arts et sciences	Attest.	Relations ethniques	1	1	1		3
Direction Arts et sciences	B. Sc.	Communication/politique	9	9	122	89	229
Direction Arts et sciences	B. Sc.	Démographie/anthropologie	3		1	2	6
Direction Arts et sciences	B. Sc.	Démographie/géographie	3	2	7	9	21
Direction Arts et sciences	B. Sc.	Démographie/statistique	2	1	3	3	9
Direction Arts et sciences	B. Sc.	Linguistique/psychologie	3		37		40
Direction Arts et sciences	B. Sc.	Mathématiques/informatique	6	5	7	27	45
Direction Arts et sciences	B. Sc.	Mathématiques/physique		10	11	30	51
Direction Arts et sciences	B. Sc.	Mathématiques/économie	3	13	12	30	58
Direction Arts et sciences	B. Sc.	Physique/informatique		2	4	17	23
Direction Arts et sciences	B. Sc.	Psychologie/sociologie	38	4	241	65	348
Direction Arts et sciences	B. Sc.	Psychoéduc./psychologie	10		29	4	43
Direction Arts et sciences	B. Sc.	Économie et politique	9	25	82	166	282
Direction Arts et sciences	B. Sc.	Études internationales	11	7	246	106	370
Direction Arts et sciences	B.A.	Histoire/études classiques	1	1	9	7	18
Direction Arts et sciences	B.A.	Litt. lang. franç./linguist.	5		21	3	29
Direction Arts et sciences	B.A.	Litt. lang. franç./philosophie	2	1	11	15	29
Direction Arts et sciences	B.A.	Litt. langues ang./franç.	1	1	16		18
Direction Arts et sciences	B.A.	Philosophie / ét. classiques	1		1	9	11
Direction Arts et sciences	B.A.	Sc. politique/philosophie	3	4	17	27	51
Direction Arts et sciences	B.A.	Ét. allemandes/histoire	1		1	1	3
Direction Arts et sciences	B.A.	Ét. classiques/anthropol.	2		9	2	13
Direction Arts et sciences	B.A.	Études asiatiques	12	6	82	37	137
Direction Arts et sciences	B.A.	Études cinéma./litt. comparée	1	1	1		3
Direction Arts et sciences	B.A.	Études classiques	1	1	1	7	10
Direction Arts et sciences	CERT.	Arts et sciences	249	135	493	248	1 125
Direction Arts et sciences	CERT. ARTS	Sciences cognitives	6	3	16	12	37
Direction Arts et sciences	CERT. ARTS	Traduction 3e langue	5		5		10
Direction Arts et sciences	CERT. ARTS	Études autochtones	7		4		11
Direction Arts et sciences	CERT. ARTS	Études classiques	1		1	1	3
Direction Arts et sciences	CERT. ARTS	Études est-asiatiques		4	9	2	15
Direction Arts et sciences	CERT. ARTS	Études médiévales		2	3		5
Direction Arts et sciences	CERT. ARTS	Études québécoises			1	1	2
Direction Arts et sciences	CERT. SCI	Ét. féministes/genres/sexualit.	5	1	8	2	16
Direction Arts et sciences	D.É.S.S.	Administration sociale	40	5	10	4	59
Direction Arts et sciences	D.É.S.S.	Arts, création et technol.	1	4	11	5	21

Direction Arts et sciences	D.É.S.S.	Envir. et dévelop. durable	11	1	24	13	49
Direction Arts et sciences	D.É.S.S.	Journalisme	6	4	23	12	45
Direction Arts et sciences	D.É.S.S.	Récits/médias autochtones	1		3		4
Direction Arts et sciences	D.É.S.S.	Société, pol. publ. et santé	1	2	4	1	8
Direction Arts et sciences	D.É.S.S.	Édition numérique	2	1	9	2	14
Direction Arts et sciences	D.É.S.S.	Études internationales			2		2
Direction Arts et sciences	DIPL. ARTS	Études classiques			1	2	3
Direction Arts et sciences	DIPL. ARTS	Études est-asiatiques	4	3	19	8	34
Direction Arts et sciences	DIPL. ARTS	Études médiévales	1		1	2	4
Direction Arts et sciences	M. Sc.	Études internationales	6	1	91	49	147
Direction Arts et sciences	M.A.	Muséologie	5		46	7	58
Direction Arts et sciences	Ph. D.	Sc. humaines appliquées	1	2	25	15	43
Direction Arts et sciences Total			869	482	2 295	1 417	5 063
Département de démographie							
Démographie	CERT. SCI	Démographie	1	2	1	5	9
Démographie	D.É.S.S.	Démographie	1		2		3
Démographie	M. Sc.	Démographie			21	10	31
Démographie	Ph. D.	Démographie	1		7	13	21
Démographie Total			3	2	31	28	64
Département de géographie							
Géographie	ATT. 2CYC	Géomatique/analys. spatiale	1	1	2	2	6
Géographie	B. Sc.	Géographie environnementale	8	12	89	62	171
Géographie	CERT. SCI	Géographie	4	3	5	3	15
Géographie	D.É.S.S.	Géo. appli. en environnement		1		2	3
Géographie	D.É.S.S.	Géographie / Études environ.				1	1
Géographie	DIPL. SCI	Géographie		2	1	7	10
Géographie	M. Sc.	Géographie			29	28	57
Géographie	Ph. D.	Géographie			14	13	27
Géographie Total			13	19	140	118	290
Département d'histoire							
Histoire	B.A.	Histoire	9	21	74	104	208
Histoire	CERT. ARTS	Histoire	4	5	5	4	18
Histoire	DIPL. ARTS	Histoire	1	5	9	10	25
Histoire	M.A.	Histoire	1	1	28	47	77
Histoire	Ph. D.	Histoire			21	37	58
Histoire Total			15	32	137	202	386
Département d'histoire de l'art							
Histoire de l'art	B.A.	Histoire de l'art	13	1	58	6	78
Histoire de l'art	B.A.	Spécialisé en cinéma	10	14	114	103	241
Histoire de l'art	B.A.	Écriture scén./création litt.	8	10	65	27	110
Histoire de l'art	CERT. ARTS	Histoire de l'art	8	3	7	5	23
Histoire de l'art	CERT. ARTS	Études cinématographiques	8	6	7	11	32
Histoire de l'art	CERT. ARTS	Études du jeu vidéo	6	7	4	22	39
Histoire de l'art	DIPL. ARTS	Histoire de l'art	5		10		15
Histoire de l'art	DIPL. ARTS	Études cinématographiques	8	3	22	25	58
Histoire de l'art	M.A.	Cinéma	2	1	41	26	70
Histoire de l'art	M.A.	Histoire de l'art	1		37	5	43
Histoire de l'art	M.A.	Études cinématographiques			5	6	11
Histoire de l'art	Ph. D.	Histoire de l'art			21	5	26
Histoire de l'art	Ph. D.	Études cinématographiques		1	21	33	55
Histoire de l'art Total			69	46	412	274	801

Département d'informatique							
Informatique et rech. opér.	Attest.	Administ. syst. informatiques	1	3			4
Informatique et rech. opér.	Attest.	Multimédia		2			2
Informatique et rech. opér.	Attest.	Programmation	1	1			2
Informatique et rech. opér.	B. Sc.	Informatique	11	49	37	162	259
Informatique et rech. opér.	CERT. SCI	Informatique	3	5	1	11	20
Informatique et rech. opér.	CERT. SCI	Informatique appliquée	22	63	10	23	118
Informatique et rech. opér.	DIPL. SCI	Informatique	1	5	5	7	18
Informatique et rech. opér.	M. Sc.	Commerce électronique	1		2		3
Informatique et rech. opér.	M. Sc.	Informatique	2	18	22	108	150
Informatique et rech. opér.	Ph. D.	Informatique			16	113	129
Informatique et rech. opér. Total			42	146	93	424	705
Département d'institut d'études religieuses							
Institut d'études religieuses	B. Th.	Théologie		1			1
Institut d'études religieuses	B.A.	Études religieuses	1	3	3	7	14
Institut d'études religieuses	CERT. ARTS	Études religieuses	5	8			13
Institut d'études religieuses	D.É.S.S.	Spiritualité et santé	1	3		3	7
Institut d'études religieuses	DIPL. ARTS	Anim. spirit. et eng. commun.		1			1
Institut d'études religieuses	DIPL. ARTS	Sciences des religions	4	3		2	9
Institut d'études religieuses	DIPL. ARTS	Théologie	2		1	2	5
Institut d'études religieuses	M.A.	Sciences des religions		1	6	3	10
Institut d'études religieuses	M.A.	Théologie	1			5	6
Institut d'études religieuses	M.A.	Théologie pratique	2	2	4	11	19
Institut d'études religieuses	Ph. D.	Sc. des religions			5	9	14
Institut d'études religieuses	Ph. D.	Théol.- ét. bibliques				1	1
Institut d'études religieuses	Ph. D.	Théologie			3	11	14
Institut d'études religieuses	Ph. D.	Théologie pratique			2	6	8
Institut d'études religieuses Total			16	22	24	60	122
Département de linguistique et traduction							
Linguistique et traduction	B.A.	Traduction	45	18	161	46	270
Linguistique et traduction	CERT. ARTS	Linguistique	8	2	3	1	14
Linguistique et traduction	D.É.S.S.	Traduction	2		18	7	27
Linguistique et traduction	DIPL. ARTS	Linguistique	5	3	23	8	39
Linguistique et traduction	DIPL. ARTS	Traduction	7	3	17	13	40
Linguistique et traduction	M.A.	Linguistique			8	9	17
Linguistique et traduction	M.A.	Traduction	4	1	41	13	59
Linguistique et traduction	Ph. D.	Linguistique			5	3	8
Linguistique et traduction	Ph. D.	Traduction			14	7	21
Linguistique et traduction Total			71	27	290	107	495
Département de littératures lang. française							
Littératures lang. française	B.A.	Lettres et sc. humaines	1		2	1	4
Littératures lang. française	B.A.	Littér. de langue française	17	9	96	30	152
Littératures lang. française	CERT. ARTS	Littér. de langue française	4		3	2	9
Littératures lang. française	DIPL. ARTS	Littér. de langue française			13	2	15
Littératures lang. française	M.A.	Littératures de langue franç.	4		65	35	104
Littératures lang. française	Ph. D.	Littératures de langue franç.	2		41	27	70
Littératures lang. française	Ph. D.	Études françaises			1		1
Littératures lang. française Total			28	9	221	97	355

Département de littératures lang. du monde							
Littératures/langues du monde	B.A.	Littérature comparée	3	1	25	15	44
Littératures/langues du monde	B.A.	Études allemandes	3	4	14	6	27
Littératures/langues du monde	B.A.	Études anglaises	6	3	22	8	39
Littératures/langues du monde	B.A.	Études hispaniques	4	3	19	12	38
Littératures/langues du monde	CERT. ARTS	Littérature comparée	5	1			6
Littératures/langues du monde	CERT. ARTS	Ét. latino-américaines	2	1		1	4
Littératures/langues du monde	CERT. ARTS	Études allemandes	9	4	5	5	23
Littératures/langues du monde	CERT. ARTS	Études anglaises	3	3	5	4	15
Littératures/langues du monde	CERT. ARTS	Études arabes	4	1	4	2	11
Littératures/langues du monde	CERT. ARTS	Études catalanes	1	3		1	5
Littératures/langues du monde	CERT. ARTS	Études hispaniques	11	1	7	2	21
Littératures/langues du monde	CERT. ARTS	Études italiennes	8	1	1		10
Littératures/langues du monde	CERT. ARTS	Études lusophones	6	1			7
Littératures/langues du monde	CERT. ARTS	Études néo-helléniques	3	1			4
Littératures/langues du monde	DIPL. ARTS	Littérature comparée	2	3	1	3	9
Littératures/langues du monde	DIPL. ARTS	Études allemandes	3	1	3	3	10
Littératures/langues du monde	DIPL. ARTS	Études anglaises	3		8	1	12
Littératures/langues du monde	DIPL. ARTS	Études hispaniques	6	2	4	3	15
Littératures/langues du monde	DIPL. ARTS	Études italiennes	6			1	7
Littératures/langues du monde	M.A.	Littérature comparée	2		21	14	37
Littératures/langues du monde	M.A.	Études allemandes			5	3	8
Littératures/langues du monde	M.A.	Études anglaises	2		14	4	20
Littératures/langues du monde	M.A.	Études hispaniques	2	1	22	9	34
Littératures/langues du monde	Ph. D.	Littérature			32	24	56
Littératures/langues du monde	Ph. D.	Études anglaises	1		21	10	32
Littératures/langues du monde Total			95	35	233	131	494
Département de mathématiques et statistique							
Mathématiques et statistique	B. Sc.	Mathématiques	40	61	110	194	405
Mathématiques et statistique	CERT. SCI	Mathématiques	4	10	7	17	38
Mathématiques et statistique	DIPL. SCI	Mathématiques	4	7	6	18	35
Mathématiques et statistique	M. Sc.	Mathématiques			5	21	26
Mathématiques et statistique	M. Sc.	Statistique	1	2	12	18	33
Mathématiques et statistique	Ph. D.	Mathématiques			6	23	29
Mathématiques et statistique	Ph. D.	Statistique				5	5
Mathématiques et statistique Total			49	80	146	296	571
Département de philosophie							
Philosophie	B.A.	Philosophie	3	12	20	46	81
Philosophie	CERT. ARTS	Philosophie	3	5	2	8	18
Philosophie	CERT. ARTS	Éthique et droit	2	2	4	3	11
Philosophie	DIPL. ARTS	Philosophie	1	5	6	7	19
Philosophie	M.A.	Philosophie	1		29	61	91
Philosophie	Ph. D.	Philosophie			16	45	61
Philosophie Total			10	24	77	170	281
Département de physique							
Physique	B. Sc.	Physique	7	20	29	94	150
Physique	CERT. SCI	Physique	2	3	2	12	19
Physique	DIPL. SCI	Physique		1		7	8
Physique	M. Sc.	Physique			14	43	57
Physique	Ph. D.	Physique			16	46	62
Physique Total			9	24	61	202	296

Département de psychologie							
Psychologie	Att. 3CYC	Neuropsychologie clinique	3	1			4
Psychologie	B. Sc.	Neuroscience cognitive	8	1	169	37	215
Psychologie	B. Sc.	Psychologie	76	27	808	191	1 102
Psychologie	CERT. SCI	Psychologie	23	6	23	6	58
Psychologie	D. Psy.	(D. Psy.) opt.: psy. clinique			38	5	43
Psychologie	D. Psy.	(D. Psy.) opt.:Neuropsy. clin.			44	1	45
Psychologie	D. Psy.	Psychologie			6	3	9
Psychologie	DIPL. SCI	Psychologie	7	1	24	6	38
Psychologie	M. Sc.	Psychologie			48	13	61
Psychologie	Ph. D.	Psy. recherche et intervention			14	4	18
Psychologie	Ph. D.	Psycho.-recherche/intervention			136	39	175
Psychologie	Ph. D.	Psychologie			27	11	38
Psychologie Total			117	36	1 337	316	1 806
Département de psychoéducation							
Psychoéducation	ATT. 2CYC	Psychoéducation	21				21
Psychoéducation	B. Sc.	Psychoéducation	32	2	244	21	299
Psychoéducation	CERT. SCI	Intervention psychoéducative	66	5	1		72
Psychoéducation	CERT. SCI	Psychoéducation	5		11	1	17
Psychoéducation	M. Sc.	Psychoéducation	9	2	168	8	187
Psychoéducation	Ph. D.	Psychoéducation			15	6	21
Psychoéducation Total			133	9	439	36	617
Département des relations industrielles							
Relations industrielles	ATT. 2CYC	Dynamiques-relations travail		1			1
Relations industrielles	ATT. 2CYC	Gest. diversité dans org.	1				1
Relations industrielles	ATT. 2CYC	Gestion stratég. ress humaines	5	1		1	7
Relations industrielles	ATT. 2CYC	Santé et mieux-être au travail	1				1
Relations industrielles	B. Sc.	Relations industrielles	57	24	363	126	570
Relations industrielles	D.É.S.S.	Relations industrielles	5	1	4	1	11
Relations industrielles	D.É.S.S.	Santé et sécur. du trav.	23	14	8	1	46
Relations industrielles	M. Sc.	Relations industrielles	45	11	105	33	194
Relations industrielles	Ph. D.	Relations industrielles			14	14	28
Relations industrielles Total			137	52	494	176	859
Département de science politique							
Science politique	B. Sc.	Science politique	19	19	144	154	336
Science politique	CERT. SCI	Science politique	8	7	10	11	36
Science politique	DIPL. SCI	Science politique	4	4	13	22	43
Science politique	M. Sc.	Science politique	1		68	92	161
Science politique	Ph. D.	Science politique			26	33	59
Science politique Total			32	30	261	312	635
Département des sciences biologiques							
Sciences biologiques	B. Sc.	Sciences biologiques	34	14	236	126	410
Sciences biologiques	CERT. SCI	Sciences biologiques	4	2	4	3	13
Sciences biologiques	DIPL. SCI	Sciences biologiques	3		10	2	15
Sciences biologiques	M. Sc.	Sciences biologiques			25	20	45
Sciences biologiques	Ph. D.	Sciences biologiques			38	43	81
Sciences biologiques Total			41	16	313	194	564

Département des sciences économiques							
Sciences économiques	B. Sc.	Sciences économiques	14	14	59	150	237
Sciences économiques	CERT. SCI	Sciences économiques	9	11	15	22	57
Sciences économiques	D.É.S.S.	Finance math. et comput.	1				1
Sciences économiques	DIPL. SCI	Sciences économiques	12	14	31	63	120
Sciences économiques	M. Sc.	Finance math. et comput.	1	3	13	21	38
Sciences économiques	M. Sc.	Sciences économiques			14	21	35
Sciences économiques	Ph. D.	Sciences économiques			6	26	32
Sciences économiques Total			37	42	138	303	520
Département de sociologie							
Sociologie	ATT. 2CYC	Méth. analyse sociologique	1				1
Sociologie	ATT. 2CYC	Statistiques sociales	1				1
Sociologie	B. Sc.	Sociologie	14	9	78	35	136
Sociologie	CERT. SCI	Sociologie	11	4	17	2	34
Sociologie	DIPL. SCI	Sociologie	5	3	18	13	39
Sociologie	M. Sc.	Sociologie	3	1	57	32	93
Sociologie	Ph. D.	Sociologie			27	32	59
Sociologie Total			35	17	197	114	363
École de travail social							
École de travail social	B. Sc.	Service social	3	1	2		6
École de travail social	B. Sc.	Travail social	107	13	303	32	455
École de travail social	CERT. SCI	Action communautaire	42	6	23	6	77
École de travail social	D.É.S.S.	Travail social	2	1	11	4	18
École de travail social	M. Sc.	Service social	10	3	61	8	82
École de travail social	M. Sc.	Travail social	5	2	13	1	21
École de travail social	Ph. D.	Service social	2		17	2	21
École de travail social Total			171	26	430	53	680
Études classiques et médiévales							
Ét. classiques et médiévales	M.A.	Études classiques			11	6	17
Ét. classiques et médiévales Total					11	6	17
Total général			2 330	1 303	9 311	5 700	18 644

FACULTÉ DE DROIT

			Étudiants réguliers				Total
			Temps partiel	Temps partiel	Temps plein	Temps plein	
			F	H	F	H	
Direction Droit							
Direction Droit	ATT. 2CYC	Common law nord-amér.		3			3
Direction Droit	ATT. 2CYC	Droit des affaires	2	2	2		6
Direction Droit	ATT. 2CYC	Droit et travail	9	8			17
Direction Droit	ATT. 2CYC	Droit international	1		1	1	3
Direction Droit	ATT. 2CYC	Droit tech. de inform.	5		2		7
Direction Droit	D.É.S.S.	Droit des affaires	12	5	4	9	30
Direction Droit	D.É.S.S.	Droit international	2	5	4	2	13
Direction Droit	J.D.	Common law nord-amér.	24	5	44	21	94
Direction Droit	LL. B.	Droit	23	12	685	375	1 095
Direction Droit	LL. D.	Droit		2	58	47	107
Direction Droit	LL. M.	Droit	13	6	157	89	265
Direction Droit	LL. M.	Maîtrise en droit notarial			43	9	52
Direction Droit Total			91	48	1 000	553	1 692
Total général			91	48	1 000	553	1 692

FACULTÉ DE L'ÉDUCATION PERMANENTE

			Étudiants réguliers				Total
			Temps partiel	Temps partiel	Temps plein	Temps plein	
			F	H	F	H	
Direction éducation permanente							
Direction Éducation permanente	-	ACCÈS-FEP	52	23	19	7	101
Direction Éducation permanente	-	Études libres français-anglais	34	6	17	6	63
Direction Éducation permanente	-	Étudiants libres MICC	47	27	124	74	272
Direction Éducation permanente	ATTEST.	Actualisation en droit	67	29	57	40	193
Direction Éducation permanente	Attest.	Bureautique	7			1	8
Direction Éducation permanente	Attest.	Droit	17	10		1	28
Direction Éducation permanente	Attest.	Gestion serv. santé et soc.	10				10
Direction Éducation permanente	Attest.	Initiation au multimédia	2	2	1	1	6
Direction Éducation permanente	Attest.	Initiation à la programmation	2	5			7
Direction Éducation permanente	Attest.	Rédaction: princ./prat.	1	1			2
Direction Éducation permanente	CERT.	Rédaction	3				3
Direction Éducation permanente	CERT.	Santé communautaire	98	15	9	1	123
Direction Éducation permanente	CERT. ARTS	Droit	253	126	62	31	472
Direction Éducation permanente	CERT. ARTS	Français langue seconde	91	37	59	20	207
Direction Éducation permanente	CERT. ARTS	Journalisme	29	23	14	11	77
Direction Éducation permanente	CERT. ARTS	Publicité	38	23	35	14	110
Direction Éducation permanente	CERT. ARTS	Relations publiques	49	16	13	7	85
Direction Éducation permanente	CERT. ARTS	Rédaction professionnelle	61	11	11	6	89
Direction Éducation permanente	CERT. ARTS	Traduction 1	56	16	12	9	93
Direction Éducation permanente	CERT. ARTS	Traduction 2	38	13	9	2	62
Direction Éducation permanente	CERT. ARTS	Études individualisées ès arts	15	5	4	2	26
Direction Éducation permanente	CERT. SCI	Communication appl.	64	20	40	14	138
Direction Éducation permanente	CERT. SCI	Coopération internationale	53	19	28	10	110
Direction Éducation permanente	CERT. SCI	Criminologie	216	59	245	57	577
Direction Éducation permanente	CERT. SCI	Créativité et innovation	12	16	1	7	36
Direction Éducation permanente	CERT. SCI	Déficience intellectuelle/TSA	83	8	18	1	110
Direction Éducation permanente	CERT. SCI	Gest. app. police et sécurité	20	73	5	11	109
Direction Éducation permanente	CERT. SCI	Gestion philanthropique	58	10	8		76
Direction Éducation permanente	CERT. SCI	Gestion serv. santé et soc.	128	26	25	4	183
Direction Éducation permanente	CERT. SCI	Gérontologie	365	49	39	6	459
Direction Éducation permanente	CERT. SCI	Interv. jeunes: fond./ prat.	104	22	25	7	158
Direction Éducation permanente	CERT. SCI	Leadership pour militaires		1			1
Direction Éducation permanente	CERT. SCI	Petite enfance et famille	208	7	52		267
Direction Éducation permanente	CERT. SCI	Relations industrielles	151	68	72	25	316
Direction Éducation permanente	CERT. SCI	Santé et sécurité du travail	172	70	41	26	309
Direction Éducation permanente	CERT. SCI	Santé mentale: fond. et prat.	189	46	43	9	287
Direction Éducation permanente	CERT. SCI	Toxicomanies:prév. et réadapt.	175	52	92	18	337
Direction Éducation permanente	CERT. SCI	Victimologie	152	20	114	11	297
Direction Éducation permanente	CERT. SCI	Études individualisées ès sc.	67	18	12	4	101
Direction Éducation permanente Total			3 187	972	1 306	443	5 908
Total général			3 187	972	1 306	443	5 908

ÉTUDES SUPÉRIEURES

			Étudiants réguliers				Total
			Temps partiel	Temps partiel	Temps plein	Temps plein	
			F	H	F	H	
Études supérieures							
Direction Ét. sup./postdoct.	M. Sc.	Études individualisées	4	4	16	18	42
Direction Ét. sup./postdoct.	M. Sc. A.	Études individ., design urbain	1		7	5	13
Direction Ét. sup./postdoct.	Ph. D.	Études individualisées			6	2	8
Direction Ét. sup./postdoct. Total			5	4	29	25	63
Total général			5	4	29	25	63

FACULTÉ DE MÉDECINE

			Étudiants réguliers				Total
			Temps partiel	Temps partiel	Temps plein	Temps plein	
			F	H	F	H	
Département d'anesthésio./méd. de la douleur							
Anesthésio./méd. de la douleur	D.E.S.	Anesthésiologie			18	23	41
Anesthésio./méd. de la douleur Total					18	23	41
Département de biochimie/méd. Moléculaire							
Biochimie/médecine moléculaire	B. Sc.	Biochimie/méd. molécul.	25	10	118	87	240
Biochimie/médecine moléculaire	D.E.P.D.	Biochimie clinique			2	5	7
Biochimie/médecine moléculaire	M. Sc.	Bio-informatique			4	13	17
Biochimie/médecine moléculaire	M. Sc.	Biochimie	5	1	27	10	43
Biochimie/médecine moléculaire	Ph. D.	Bio-informatique			6	9	15
Biochimie/médecine moléculaire	Ph. D.	Biochimie			44	39	83
Biochimie/médecine moléculaire Total			30	11	201	163	405
Département de chirurgie							
Chirurgie	D.E.S.	Chirurgie cardiaque			1	5	6
Chirurgie	D.E.S.	Chirurgie générale			20	9	29
Chirurgie	D.E.S.	Chirurgie orthopédique			3	14	17
Chirurgie	D.E.S.	Chirurgie plastique			2	9	11
Chirurgie	D.E.S.	Chirurgie pédiatrique			3		3
Chirurgie	D.E.S.	Chirurgie thoracique			1	2	3
Chirurgie	D.E.S.	Chirurgie vasculaire			1	4	5
Chirurgie	D.E.S.	Neurochirurgie				4	4
Chirurgie	D.E.S.	ORL/chirurgie cervico-faciale			8	8	16
Chirurgie	D.E.S.	Recons. articul. hanche/genou				3	3
Chirurgie	D.E.S.	Urologie			10	7	17
Chirurgie	D.É.S.S.	Perfusion extracorporelle			3	2	5
Chirurgie Total					52	67	119
Département de chirurgie							
Direction Médecine	-	Entente interfacultaire - Rés.			2		2
Direction Médecine	-	Médecine			135	70	205
Direction Médecine	ATT. 2CYC	Form. gén. méd. ass./exp. san.		1			1
Direction Médecine	ATT. 2CYC	Insur.med./medicolegal expert.				1	1
Direction Médecine	ATT. 2CYC	Insurance med. expert.	1	6	1	1	9
Direction Médecine	ATT. 2CYC	Méd. assur./expert. sc. santé	9	22			31
Direction Médecine	D.E.S.	Prog. de cliniciens-chercheurs			1	6	7
Direction Médecine	D.É.S.S.	Insur.med./medicolegal expert.	1	1		1	3
Direction Médecine	D.É.S.S.	Méd. assur./expert. sc. santé	2		2	2	6
Direction Médecine	M. Sc.	Biologie moléculaire			26	15	41
Direction Médecine	M.D.	Médecine	8	4	782	405	1 199
Direction Médecine	Ph. D.	Biologie moléculaire			55	59	114
Direction Médecine Total			21	34	1 004	560	1 619
Département de kinésiologie/sc.act'physique							
Kinésiologie / sc.act.physique	B. Sc.	Kinésiologie	39	19	164	108	330
Kinésiologie / sc.act.physique	D.É.S.S.	Kinésiologie	3	4	5	9	21
Kinésiologie / sc.act.physique	M. Sc.	Kinésiologie	2		27	25	54
Kinésiologie / sc.act.physique	M. Sc.	Sc. de l'activité physique			8	9	17
Kinésiologie / sc.act.physique	Ph. D.	Sc. activité physique			11	12	23
Kinésiologie / sc.act.physique Total			44	23	215	163	445

Département de microbio.infectio.et immuno.							
Microbio. infectio. et immuno.	B. Sc.	Microbiologie et immunologie	21	3	138	56	218
Microbio. infectio. et immuno.	D.E.S.	Maladies infectieuses		1	2	1	4
Microbio. infectio. et immuno.	D.E.S.	Microbiologie médicale	1	1	5	6	13
Microbio. infectio. et immuno.	M. Sc.	Microbiologie/immunologie			20	12	32
Microbio. infectio. et immuno.	Ph. D.	Microbio/immunologie			34	17	51
Microbio. infectio. et immuno.	Ph. D.	Virologie/immunologie			11	8	19
Microbio. infectio. et immuno. Total			22	5	210	100	337
Département de médecine							
Médecine	D.E.S.	Cardio. d'intervention adulte				10	10
Médecine	D.E.S.	Cardiologie			4	17	21
Médecine	D.E.S.	Cardiopathies cong. adultes			1		1
Médecine	D.E.S.	Dermatologie			19	5	24
Médecine	D.E.S.	Endocrinologie et métabolisme			3	1	4
Médecine	D.E.S.	Gastroentérologie			3	2	5
Médecine	D.E.S.	Greffe cell. souche hématopoi.			1		1
Médecine	D.E.S.	Gériatrie			7	2	9
Médecine	D.E.S.	Hématologie			8	4	12
Médecine	D.E.S.	Hépatologie adulte			1		1
Médecine	D.E.S.	Immunologie clinique/allergie			1		1
Médecine	D.E.S.	Méd. physique et réadaptation			11	1	12
Médecine	D.E.S.	Médecine			94	55	149
Médecine	D.E.S.	Médecine de soins intensifs				3	3
Médecine	D.E.S.	Médecine interne générale			11	12	23
Médecine	D.E.S.	Néphrologie			2	1	3
Médecine	D.E.S.	Oncologie médicale			6	2	8
Médecine	D.E.S.	Pneumologie			4	1	5
Médecine	D.E.S.	Rhumatologie			6		6
Médecine	D.E.S.	Santé publique/méd. préventive			8	4	12
Médecine	D.E.S.	Échographie cardiaque adulte			1		1
Médecine	D.E.S.	Électrophysio. car. ad.			2	4	6
Médecine	M. Sc.	Sciences biomédicales	16	5	75	56	152
Médecine	Ph. D.	Sc. biomédicales	1	1	88	56	146
Médecine Total			17	6	356	236	615
Département de médecine de famille/d'urgence							
Médecine de famille/d'urgence	D.E.S.	Comp. av. méd. toxicomanies				1	1
Médecine de famille/d'urgence	D.E.S.	Comp. avancées. méd. fam/urg			1	6	7
Médecine de famille/d'urgence	D.E.S.	Médecine d'urgence			14	9	23
Médecine de famille/d'urgence	D.E.S.	Médecine de famille			202	103	305
Médecine de famille/d'urgence	D.E.S.	Médecine palliative			1	1	2
Médecine de famille/d'urgence	D.E.S.	Programme du clinicien érudit			1		1
Médecine de famille/d'urgence	D.E.S.	Soins aux personnes âgées				1	1
Médecine de famille/d'urgence	DIPL. SCI	Soins préhosp. urgence avancés	1	11	4	20	36
Médecine de famille/d'urgence Total			1	11	223	141	376
Département de neurosciences							
Neurosciences	ATT. 2CYC	Neurosciences	1	1	6	4	12
Neurosciences	B. Sc.	Neurosciences	6	4	83	39	132
Neurosciences	D.E.S.	Neurologie			12	7	19
Neurosciences	D.E.S.	Neurologie chez l'enfant			2		2
Neurosciences	M. Sc.	Neurosciences			21	18	39
Neurosciences	M. Sc.	Sciences neurologiques			4	1	5
Neurosciences	Ph. D.	Neurosciences	1		22	11	34
Neurosciences	Ph. D.	Sciences neurologiques			15	16	31
Neurosciences Total			8	5	165	96	274

Département de nutrition							
Nutrition	ATT. 2CYC	Nutrition	1				1
Nutrition	ATTEST.	Actualisation : Nutrition	4		4		8
Nutrition	B. Sc.	Nutrition	9		200	15	224
Nutrition	D.É.S.S.	Nutrition	8		4	3	15
Nutrition	M. Sc.	Nutrition	1		46	4	51
Nutrition	Ph. D.	Nutrition			16	6	22
Nutrition Total			23		270	28	321
Département d'obstétrique et gynécologie							
Obstétrique et gynécologie	D.E.S.	Endo. gyn.de la reprod. inf.			2	1	3
Obstétrique et gynécologie	D.E.S.	Médecine maternelle et foetale			2		2
Obstétrique et gynécologie	D.E.S.	Obstétrique et gynécologie			22	5	27
Obstétrique et gynécologie	D.E.S.	Oncologie gynécologique			3	1	4
Obstétrique et gynécologie Total					29	7	36
Département d'ophtalmologie							
Ophtalmologie	D.E.S.	Ophtalmologie			14	10	24
Ophtalmologie Total					14	10	24
Département d'orthophonie et audiologie							
Orthophonie et audiologie	ATTEST.	Actualisation : orthophonie	1				1
Orthophonie et audiologie	ATTEST.	Actualisation en audiologie	2				2
Orthophonie et audiologie	B. Sc.	Audiologie	1		53	6	60
Orthophonie et audiologie	B. Sc.	Orthophonie	6		198	4	208
Orthophonie et audiologie	M.P.A.	Audiologie			21	4	25
Orthophonie et audiologie	M.P.O.	Orthophonie	1		68	2	71
Orthophonie et audiologie Total			11		340	16	367
Département de pathologie							
Pathologie	D.E.S.	Anatomo-pathologie			8	14	22
Pathologie Total					8	14	22
Département de pathologie et biologie cellul.							
Pathologie et biologie cellul.	ATT. 2CYC	Micro. patho. mol./méd . pers.			1		1
Pathologie et biologie cellul.	M. Sc.	Pathologie et bio. cellulaire			2	1	3
Pathologie et biologie cellul.	Ph. D.	Pathol./biol. cellul.			4	1	5
Pathologie et biologie cellul. Total					7	2	9
Département de pharmacologie et physiologie							
Pharmacologie et physiologie	ATT. 2CYC	Pharmacogénomique		1			1
Pharmacologie et physiologie	ATT. 2CYC	Pharmacologie clinique	1		1	1	3
Pharmacologie et physiologie	B. Sc.	Sciences biomédicales	12	7	143	70	232
Pharmacologie et physiologie	D.É.S.S.	Génie biomédical	2	1	1	2	6
Pharmacologie et physiologie	D.É.S.S.	Pharmacologie clinique	4	2	18	7	31
Pharmacologie et physiologie	M. Sc.	Pharmacologie			22	10	32
Pharmacologie et physiologie	M. Sc.	Pharmacologie: pharm. clin.			18	3	21
Pharmacologie et physiologie	M. Sc.	Physio. moléc., cell./intégr.			5	4	9
Pharmacologie et physiologie	M. Sc. A.	Génie biomédical	1		13	13	27
Pharmacologie et physiologie	Ph. D.	Génie biomédical			15	16	31
Pharmacologie et physiologie	Ph. D.	Pharmacologie			18	10	28
Pharmacologie et physiologie	Ph. D.	Physio moléc./cell./intégr.			9	2	11
Pharmacologie et physiologie	Ph. D.	Physiologie			1		1
Pharmacologie et physiologie Total			20	11	264	138	433

Département de pharmacologie et physiologie							
Psychiatrie et addictologie	Attestatio	Form.mentor.pairs aidants s.m.	2	1			3
Psychiatrie et addictologie	D.E.S.	Psychiatrie			51	24	75
Psychiatrie et addictologie	D.E.S.	Psychiatrie enf./ado.			2	1	3
Psychiatrie et addictologie	D.E.S.	Psychiatrie légale			2		2
Psychiatrie et addictologie Total			2	1	55	25	83
Département de pharmacologie et physiologie							
Pédiatrie	ATT. 2CYC	Génétique médicale	9		2	1	12
Pédiatrie	ATT. 2CYC	Éthique clinique	6			1	7
Pédiatrie	D.E.S.	Cardiologie chez l'enfant			1		1
Pédiatrie	D.E.S.	Gastroentérologie - l'enfant			1	1	2
Pédiatrie	D.E.S.	Génétique et génomique méd.			5	3	8
Pédiatrie	D.E.S.	Hématologie/oncologie pédiat.			6	1	7
Pédiatrie	D.E.S.	Immunologie clin. pédiatrique			1		1
Pédiatrie	D.E.S.	Maladies infectieuses - enfant			1		1
Pédiatrie	D.E.S.	Méd. soins intensifs-l'enfant			3	3	6
Pédiatrie	D.E.S.	Médecine d'urgence pédiatrique			2	2	4
Pédiatrie	D.E.S.	Médecine néonatale/périnatale			4		4
Pédiatrie	D.E.S.	Pneumologie chez l'enfant			1	1	2
Pédiatrie	D.E.S.	Pédiatrie			27	5	32
Pédiatrie	D.E.S.	Pédiatrie générale			3	1	4
Pédiatrie Total			15		57	19	91
Département de radiologie							
Radiologie	D.E.S.	Médecine nucléaire			5	4	9
Radiologie	D.E.S.	Neuroradio. interventionnelle			1		1
Radiologie	D.E.S.	Radio-oncologie			3	2	5
Radiologie	D.E.S.	Radiologie diagnostique			15	29	44
Radiologie Total					24	35	59
Département de réadaptation							
Réadaptation	ATT. 2CYC	Rééduc. périn. et pelv.	61				61
Réadaptation	B. Sc. S.	Ergothérapie	14	3	262	34	313
Réadaptation	B. Sc. S.	Physiothérapie	13	3	162	74	252
Réadaptation	CERT. SCI	Physiothérapie (dipl. qualif.)	2		13	18	33
Réadaptation	CERT. SCI	Qualification en ergothérapie	2			1	3
Réadaptation	M. Sc.	Ergothérapie			98	9	107
Réadaptation	M. Sc.	Physiothérapie	2		60	24	86
Réadaptation	M. Sc.	Sciences de la réadaptation	1		13	3	17
Réadaptation	Ph. D.	Sciences de la réadaptation			16	8	24
Réadaptation Total			95	6	624	171	896
Total général			309	113	4 136	2 014	6 572

FACULTÉ DE MÉDECINE DENTAIRE

			Étudiants réguliers				Total
			Temps partiel	Temps partiel	Temps plein	Temps plein	
			F	H	F	H	
Département De médecine dentaire							
Direction Médecine dentaire	CERT. SCI	Rés. appr. m. dent./stomato				1	1
Direction Médecine dentaire	CERT. SCI	Rés. multidisc. méd. dent.			5	3	8
Direction Médecine dentaire	D.M.D.	Médecine dentaire	1	1	251	166	419
Direction Médecine dentaire	M. Sc.	Médecine dentaire	9	2			11
Direction Médecine dentaire Total			10	3	256	170	439
Département de santé buccale							
Santé buccale	D.E.S.	Dentisterie pédiatrique	3		1		4
Santé buccale	D.E.S.	Orthodontie	6	2	3	2	13
Santé buccale Total			9	2	4	2	17
Département de stomatologie							
Stomatologie	M. Sc.	Sciences buccodentaires			4	2	6
Stomatologie Total					4	2	6
Total général			19	5	264	174	462

FACULTÉ DE MÉDECINE VÉTÉRINAIRE

			Étudiants réguliers				Total
			Temps partiel	Temps partiel	Temps plein	Temps plein	
			F	H	F	H	
Département De biomédecine vétérinaire							
Biomédecine vétérinaire	D.E.SP.	Médecine vétérinaire			2		2
Biomédecine vétérinaire Total					2		2
Direction Méd. Vétérinaire							
Direction Méd. vétérinaire	ATT. 2CYC	Méd. animaux de compagnie		1			1
Direction Méd. vétérinaire	D.M.V.	Médecine vétérinaire	3	1	371	71	446
Direction Méd. vétérinaire	M. Sc.	Sciences vétérinaires	15	5	45	16	81
Direction Méd. vétérinaire	Ph. D.	Sc. vétérinaires	2		31	17	50
Direction Méd. vétérinaire Total			20	7	447	104	578
Département de pathologie et microbiologie							
Pathologie et microbiologie	ATT. 2CYC	Anim./homme/env./santé	12	2			14
Pathologie et microbiologie	ATT. 2CYC	Interv. santé pub. vét.	9	4			13
Pathologie et microbiologie	CERT. SCI	Tech./ innocuité des aliments	13	4	3	2	22
Pathologie et microbiologie	D.E.S.	Médecine vétérinaire			6		6
Pathologie et microbiologie Total			34	10	9	2	55
Département des sciences cliniques							
Sciences cliniques	CERT. 2CYC	Int. perf. sc ap vét. disc.				1	1
Sciences cliniques	CERT. SCI	Internat perf. sc. appli. vét.			16	13	29
Sciences cliniques	D.E.S.	Médecine vétérinaire			15	9	24
Sciences cliniques Total					31	23	54
Total général			54	17	489	129	689

FACULTÉ DE MUSIQUE

			Étudiants réguliers				Total
			Temps partiel	Temps partiel	Temps plein	Temps plein	
			F	H	F	H	
Direction Musique							
Direction Musique	-	ACCÈS-Musique				1	1
Direction Musique	ATT. 2CYC	Enseignement instrumental	1	2			3
Direction Musique	B. Mus.	Compo. instrumentale		1	2	13	16
Direction Musique	B. Mus.	Compo. mixte		2	1	6	9
Direction Musique	B. Mus.	Interp. chant classique	3	4	19	6	32
Direction Musique	B. Mus.	Interp. instr. classiques		6	28	29	63
Direction Musique	B. Mus.	Interprétation jazz	2	7	10	36	55
Direction Musique	B. Mus.	Musicologie	3		4	6	13
Direction Musique	B. Mus.	Musique	3	5	5	17	30
Direction Musique	B. Mus.	Musique - écriture	2	4	3	5	14
Direction Musique	B. Mus.	Musique général	2	4	3	4	13
Direction Musique	B. Mus.	Musiques numériques	1	7	3	21	32
Direction Musique	CERT. ARTS	Musique, art, société	1		4	3	8
Direction Musique	CERT. ARTS	Musiques numériques	2	5	1	8	16
Direction Musique	CERT. ARTS	Écriture musicale		5	2	6	13
Direction Musique	D. Mus.	Musique			26	35	61
Direction Musique	D.E.P.A.	Musique - Interprétation	1	1	8	6	16
Direction Musique	D.E.P.A.	Musique - comp. écran/scène				2	2
Direction Musique	D.É.S.S.	Musique - Interprétation			11	4	15
Direction Musique	D.É.S.S.	Musiques numériques			1	4	5
Direction Musique	D.É.S.S.	Médiation de la musique			1	2	3
Direction Musique	D.É.S.S.	Répertoire d'orchestre			4	2	6
Direction Musique	DIPL. ARTS	Compo./ arrang. jazz		2	2	2	6
Direction Musique	DIPL. ARTS	Majeure en écriture musicale		1			1
Direction Musique	DIPL. ARTS	Musique, art et société			1	1	2
Direction Musique	DIPL. ARTS	Musiques numériques	2	7	5	34	48
Direction Musique	M. Mus.	Musique			36	60	96
Direction Musique	M.A.	Musique			16	8	24
Direction Musique	Ph. D.	Musique			6	10	16
Direction Musique Total			23	63	202	331	619
Total général			23	63	202	331	619

ÉCOLE D'OPTOMÉTRIE

			Étudiants réguliers				Total
			Temps partiel	Temps partiel	Temps plein	Temps plein	
			F	H	F	H	
Direction d'optométrie							
Direction Optométrie	-	Optométrie	1		41	4	46
Direction Optométrie	ATTEST.	Actualisation : optométrie	2	1	5	1	9
Direction Optométrie	CERT. SCI	Résidence en optométrie	1		4		5
Direction Optométrie	M. Sc.	Sciences de la vision		2	13	11	26
Direction Optométrie	M. Sc.	Vision Science	1		7		8
Direction Optométrie	O.D.	Optométrie			135	43	178
Direction Optométrie	Ph. D.	Sciences de la vision			7	7	14
Direction Optométrie Total			5	3	212	66	286
Total général			5	3	212	66	286

FACULTÉ DE PHARMACIE

			Étudiants réguliers				Total
			Temps partiel	Temps partiel	Temps plein	Temps plein	
			F	H	F	H	
Direction pharmacie							
Direction Pharmacie	ATT. 2CYC	Gestion pharmacie d'officine	6	4			10
Direction Pharmacie	ATTEST.	Actualisation : pharmacie	2	1			3
Direction Pharmacie	ATTEST.	Qualification en pharmacie	3	3	24	6	36
Direction Pharmacie	B. Sc.	Sciences biopharmaceutiques	3	1	101	52	157
Direction Pharmacie	CERT. SCI	Prat. pharm. 1re ligne	61	24			85
Direction Pharmacie	D.É.S.S.	Dével. du médicament	37	6	38	21	102
Direction Pharmacie	DIPL.COMPL	Rech. dév. et éval. médicament		1			1
Direction Pharmacie	M. Sc.	Pharmacothérapie avancée	4	1	31	12	48
Direction Pharmacie	M. Sc.	Sciences pharmaceutiques	8	7	32	15	62
Direction Pharmacie	Ph. D.	Sc. pharmaceutiques			22	19	41
Direction Pharmacie	Pharm. D.	Pharmacie	4	5	448	274	731
Direction Pharmacie Total			128	53	696	399	1 276
Total général			128	53	696	399	1 276

ÉCOLE DE SANTÉ PUBLIQUE

			Étudiants réguliers				Total
			Temps partiel	Temps partiel	Temps plein	Temps plein	
			F	H	F	H	
Département santé publique							
Direction (Santé publique)	D.E.P.A.	Santé publique	5	3	2	3	13
Direction (Santé publique)	D.É.S.S.	Santé publique	7	3	19	12	41
Direction (Santé publique)	M. Sc.	Santé publique	16	3	136	27	182
Direction (Santé publique)	Ph. D.	Santé publique			70	49	119
Direction (Santé publique) Total			28	9	227	91	355
Département gestion/éval./pol.de santé							
Gestion / éval./ pol. de santé	ATT. 2CYC	Admin. services de santé	65	6			71
Gestion / éval./ pol. de santé	Att. 3CYC	Analyse/éval. org. syst. santé	6	3			9
Gestion / éval./ pol. de santé	D.É.S.S.	Admin. services de santé	14	7	3	2	26
Gestion / éval./ pol. de santé	D.É.S.S.	Éval. technol. de la santé			1		1
Gestion / éval./ pol. de santé	M. Sc.	Admin. services de santé	12	1	48	17	78
Gestion / éval./ pol. de santé	M. Sc.	Éval. technol. de la santé			1	3	4
Gestion / éval./ pol. de santé Total			97	17	53	22	189
Département de médecine sociale et préventive							
Médecine sociale et préventive	ATT. 2CYC	Bioéthique	3		2	1	6
Médecine sociale et préventive	ATT. 2CYC	SPU : cadres / professionnels	14	2			16
Médecine sociale et préventive	ATT. 2CYC	Santé mondiale	5			1	6
Médecine sociale et préventive	ATT. 2CYC	Santé publique	8	1	3		12
Médecine sociale et préventive	ATT. 2CYC	Épid. et contrôle infections	4				4
Médecine sociale et préventive	D.É.S.S.	Bioéthique	7				7
Médecine sociale et préventive	M. Sc.	Épidémiologie	2		10	4	16
Médecine sociale et préventive	M.A.	Bioéthique			7	6	13
Médecine sociale et préventive	Ph. D.	Bioéthique			3	2	5
Médecine sociale et préventive Total			43	3	25	14	85
Département desanté env. et santé au travail							
Santé env. et santé au travail	ATT. 2CYC	Santé env./santé au trav.	4		1	1	6
Santé env. et santé au travail	D.É.S.S.	Env., santé/gest. catast.	4	1	3	2	10
Santé env. et santé au travail	D.É.S.S.	Hygiène du travail	4		5	1	10
Santé env. et santé au travail	D.É.S.S.	Santé environnement. mondiale	3		4	1	8
Santé env. et santé au travail	D.É.S.S.	Toxicologie/analyse risque	2		5		7
Santé env. et santé au travail	M. Sc.	Santé env. et travail	2	2	35	18	57
Santé env. et santé au travail Total			19	3	53	23	98
Total général			187	32	358	150	727

FACULTÉ DE SCIENCES DE L'ÉDUCATION

			Étudiants réguliers				Total
			Temps partiel	Temps partiel	Temps plein	Temps plein	
			F	H	F	H	
Département d'admin.et fondements de l'éduc							
Admin. et fondements de l'éduc	ATT. 2CYC	Admin. syst. éduc. form.	1	1			2
Admin. et fondements de l'éduc	ATT. 2CYC	Leadership/gestion établ.scol.	6	4			10
Admin. et fondements de l'éduc	ATT. 2CYC	Évaluation des compétences	6				6
Admin. et fondements de l'éduc	D. Éd.	Administ. en éducation(D. Éd.)	3	2		1	6
Admin. et fondements de l'éduc	D.É.S.S.	Adm. syst. éduc. et form.	11	2			13
Admin. et fondements de l'éduc	D.É.S.S.	Admin. de l'éducation	34	17	1		52
Admin. et fondements de l'éduc	D.É.S.S.	Leadership/gestion établ.scol.	77	26	2	1	106
Admin. et fondements de l'éduc	D.É.S.S.	Évaluation compétences	5	1			6
Admin. et fondements de l'éduc	M. Éd.	Éducation: Éval. compétences	5		2	2	9
Admin. et fondements de l'éduc	M. Éd.	Éducation:Admin.de l'éducation	24	12	4	1	41
Admin. et fondements de l'éduc	M.A.	Sc. éduc:Mesure/éval. en éduc.			1	1	2
Admin. et fondements de l'éduc	M.A.	Sc./éduc.Admin. de l'éducation	1		5	3	9
Admin. et fondements de l'éduc	M.A.	Sc.ed/Éduc. comp./fond. éduc		1	4	3	8
Admin. et fondements de l'éduc	Ph. D.	Sc. éduc:Mesure/éval. en éduc.	1		10	9	20
Admin. et fondements de l'éduc	Ph. D.	Sc./éduc.Admin. de l'éducation			5	1	6
Admin. et fondements de l'éduc	Ph. D.	Sc.ed/Éduc. comp./fond. éduc	1		12	3	16
Admin. et fondements de l'éduc Total			175	66	46	25	312
Département/ didactique							
Didactique	ATT. 2CYC	Didactique	33	4			37
Didactique	ATT. 2CYC	Orthodidactique - franç.	3				3
Didactique	ATT. 2CYC	Orthodidactique - math.	2				2
Didactique	D.É.S.S.	Éducation - orthopédagogie	7		2		9
Didactique	D.É.S.S.	Éducation: option Didactique	10		1	1	12
Didactique	M. Éd.	Éducation, option Didactique	17	2	11	2	32
Didactique	M. Éd.	Éducation: Orthopédagogie	60	1	33	2	96
Didactique	M.A.	Sc. de l'éducation: Didactique	4	1	11		16
Didactique	Ph. D.	Sc.de l'éducation: Didactique	3	2	32	14	51
Didactique Total			139	10	90	19	258
Département/ formation initiale des maîtres							
Formation initiale des maîtres	ATTEST.	Qualification en enseig.	106	58	3	2	169
Formation initiale des maîtres	B. Éd.	Ens. adaptation scolaire	25	3	437	23	488
Formation initiale des maîtres	B. Éd.	Ens. français au sec.	11	5	116	32	164
Formation initiale des maîtres	B. Éd.	Ens. français langue 2	8	1	90	12	111
Formation initiale des maîtres	B. Éd.	Ens. mathématiques au sec.	7	4	34	33	78
Formation initiale des maîtres	B. Éd.	Ens. sc. et techno au sec.	5	2	35	14	56
Formation initiale des maîtres	B. Éd.	Ens. univers social au sec.	7	8	44	60	119
Formation initiale des maîtres	B. Éd.	Ens. éthique et cult. rel.	6	3	11	15	35
Formation initiale des maîtres	B. Éd.	Éduc. physique et santé	7	11	61	95	174
Formation initiale des maîtres	B. Éd.	Éduc. préscol./ens. prim.	95	12	798	62	967
Formation initiale des maîtres	M. Éd.	Éducation: Ens. au secondaire	59	29	18	11	117
Formation initiale des maîtres Total			336	136	1 647	359	2 478

Département de psychopédagogie et andragogie							
Psychopédagogie et andragogie	ATT. 2CYC	Formation ens. postsecondaire	78	50	6	13	147
Psychopédagogie et andragogie	ATT. 2CYC	Intégration péd. des TIC	5	4			9
Psychopédagogie et andragogie	ATT. 2CYC	Pédag. univ. sc. santé	13	4			17
Psychopédagogie et andragogie	ATT. 2CYC	Sciences de l'éducation	1				1
Psychopédagogie et andragogie	ATT. 2CYC	Soutien à l'apprentissage	4				4
Psychopédagogie et andragogie	D.É.S.S.	Intervention éducative	7	1	2		10
Psychopédagogie et andragogie	D.É.S.S.	Éducation: option Générale	9		8		17
Psychopédagogie et andragogie	M. Éd.	Éducation : option Générale	2	1	3	1	7
Psychopédagogie et andragogie	M. Éd.	Éducation: Intervention éduc.	9	1	4	2	16
Psychopédagogie et andragogie	M.A.	Sc. de l'éduc.:Psychopédagogie	5	1	19	5	30
Psychopédagogie et andragogie	M.A.	Sc. de l'éducation: Andragogie	1		3	1	5
Psychopédagogie et andragogie	M.A.	Sc. éduc: Tech. éducationnelle			3	7	10
Psychopédagogie et andragogie	M.A.	Sc. éduc:Pédag. univ. sc. med.	1		3	1	5
Psychopédagogie et andragogie	Ph. D.	Sc. de l'éduc.:Psychopédagogie	3	2	39	4	48
Psychopédagogie et andragogie	Ph. D.	Sc. de l'éducation: Andragogie		3	2	4	9
Psychopédagogie et andragogie Total			138	67	92	38	335
Total général			788	279	1 875	441	3 383

FACULTÉ DES SCIENCES INFIRMIÈRES

			Étudiants réguliers				Total
			Temps partiel	Temps partiel	Temps plein	Temps plein	
			F	H	F	H	
Direction sciences infirmières							
Direction Sc. infirmières	ATT. 2CYC	Dével. prat. infirm.	15	2			17
Direction Sc. infirmières	ATT. 2CYC	Leader./gest. serv. inf.	5				5
Direction Sc. infirmières	ATTEST.	Éval. de la santé et interv.	29	4			33
Direction Sc. infirmières	B. Sc.	Sciences infirmières	77	23	1 063	161	1 324
Direction Sc. infirmières	DIPL.COMPL	Pratique infirmière avancée	76	5			81
Direction Sc. infirmières	M. Sc.	Sciences infirmières	56	6	133	12	207
Direction Sc. infirmières	Ph. D.	Sciences infirmières			22	11	33
Direction Sc. infirmières Total			258	40	1 218	184	1 700
Total général			258	40	1 218	184	1 700

HEC Montréal | Hiver 2018

Programme	Temps complet			Temps partiel			Total général		
	Femme	Homme	Total	Femme	Homme	Total	Femme	Homme	Total
1er cycle									
Année préparatoire B.A.A.	139	145	284				139	145	284
B.A.A.	1 615	1 575	3 190	91	112	203	1 706	1 687	3 393
Certificats	473	549	1 022	2 448	2 233	4 681	2 921	2 782	5 703
Microprogramme	6	6	12	143	102	245	149	108	257
Total 1er cycle	2 233	2 275	4 508	2 682	2 447	5 129	4 915	4 722	9 637
2e cycle									
Maîtrise	496	491	987	145	121	266	641	612	1 253
MBA	42	97	139	26	58	84	68	155	223
EMBA	16	26	42				16	26	42
MMIAM	5	2	7				5	2	7
D.E.S.S.	134	118	252	617	413	1 030	751	531	1 282
Microprogramme	11	8	19	145	93	238	156	101	257
Total 2e cycle	704	742	1 446	933	685	1 618	1 637	1 427	3 064
3e cycle									
Ph. D. Administration	45	61	106				45	61	106
Administration-cotutelle thèse	1		1				1	0	1
Étudiants visiteurs recherche	6	4	10				6	4	10
Total 3e cycle	52	65	117				52	65	117
Total général	2 989	3 082	6 071	3 615	3 132	6 747	6 604	6 214	12 818

ÉCOLE POLYTECHNIQUE

	Étudiants réguliers				Total
	Temps partiel	Temps partiel	Temps plein	Temps plein	
	F	H	F	H	
Baccalauréats					
Génie aérospatial		17	32	137	186
Génie biomédical	1	3	80	57	141
Génie chimique	16	14	222	168	420
Génie civil	23	45	185	405	658
Génie des mines	6	22	12	74	114
Génie électrique	12	30	85	349	476
Génie géologique	5	2	30	49	86
Génie industriel	13	9	202	203	427
Génie informatique	5	22	74	301	402
Génie logiciel	3	36	99	513	651
Génie mécanique	12	72	157	655	896
Génie physique	5	6	48	217	276
Préparatoire	1		2	22	25
Programmes courts		2	20	46	68
TOTAL Baccalauréats	102	280	1 248	3 196	4 826

Certificats					
Certificats	106	551	32	116	805
TOTAL Certificats	106	551	32	116	805

Microprogrammes					
Microprogrammes	13	40	1	4	58
TOTAL Microprogrammes	13	40	1	4	58

ÉCOLE POLYTECHNIQUE

	Étudiants réguliers				Total
	Temps partiel	Temps partiel	Temps plein	Temps plein	
	F	H	F	H	
D.E.S.S.					
Développement durable		4	2	4	10
Écodesign Stratégique	3		1	1	5
Ergonomie	3	2	1	1	7
Génie biomédical		1	3	1	5
Génie chimique			1		1
Génie civil	8	26	5	19	58
Génie électrique	1	1	2	5	9
Génie énergétique	1	4	1	7	13
Génie industriel	9	10	6	9	34
Génie informatique		3	1	8	12
Génie mécanique		4	1	2	7
Génie minéral			1	1	2
Génie physique		1			1
Mathématiques de l'ingénieur	1			1	2
TOTAL D.E.S.S.	26	56	25	59	166

Maitrise-COURS					
Génie aérospatial	1	16	1	28	46
Génie biomédical	1	1	9	10	21
Génie chimique		4	10	14	28
Génie civil	16	20	21	38	95
Génie électrique		1	7	15	23
Génie énergétique	2	11	10	34	57
Génie industriel	17	24	36	56	133
Génie informatique		8	9	28	45
Génie mécanique		6	11	33	50
Génie métallurgique	1			1	2
Génie minéral	1	1	3	4	9
Génie physique		2			2
TOTAL Maitrise-COURS	39	94	117	261	511

ÉCOLE POLYTECHNIQUE

	Étudiants réguliers				Total
	Temps partiel		Temps plein		
	F	H	F	H	
Maitrise-Recherche					
Génie aérospatial	-	-	4	13	17
Génie biomédical	-	-	13	26	39
Génie chimique	-	-	11	19	30
Génie civil	-	-	23	48	71
Génie électrique	-	-	9	34	43
Génie énergétique	-	-	8	9	17
Génie industriel	-	-	21	28	49
Génie informatique	-	-	14	56	70
Génie mécanique	-	-	8	57	65
Génie métallurgique	-	-		3	3
Génie minéral	-	-	18	31	49
Génie physique	-	-	5	33	38
Mathématiques appliquées	-	-	12	17	29
TOTAL Maitrise-Recherche	0	0	146	374	520

Doctorats					
Génie biomédical	-	-	23	25	48
Génie chimique	-	-	30	48	78
Génie civil	-	-	24	38	62
Génie électrique	-	-	14	82	96
Génie industriel	-	-	33	56	89
Génie informatique	-	-	22	62	84
Génie mécanique	-	-	26	84	110
Génie métallurgique	-	-	7	13	20
Génie minéral	-	-	12	35	47
Génie nucléaire	-	-	2	4	6
Génie physique	-	-	5	31	36
Mathématiques	-	-	12	44	56
TOTAL Doctorats	0	0	210	522	732

TOTAL DE L'ÉCOLE	286	1 021	1 779	4 532	7 618
-------------------------	------------	--------------	--------------	--------------	--------------

Étudiants libres & auditeurs : 97 femmes et 215 hommes