

STATISTIQUES D'INSCRIPTION

ÉTÉ 2018

15 novembre 2019

SOMMAIRE GÉNÉRAL

	TRIMESTRE ÉTÉ 2016				TRIMESTRE ÉTÉ 2017				TRIMESTRE ÉTÉ 2018			
	F	H	T	%	F	H	T	%	F	H	T	%
Facultés et écoles de l'Université												
a) régulier à temps plein	4 901	3 351	8 252	2,4%	4 733	3 223	7 956	-3,6%	4 970	3 276	8 246	3,6%
b) régulier à temps plein et à temps partiel	12 495	6 380	18 875	-0,4%	12 479	6 209	18 688	-1,0%	12 684	6 135	18 819	0,7%
Facultés et écoles de l'Université et écoles affiliées *												
a) régulier à temps plein	6 162	5 312	11 474	4,9%	5 977	5 160	11 137	-2,9%	6 227	5 220	11 447	2,8%
b) régulier à temps plein et à temps partiel	17 187	12 497	29 684	-0,5%	17 255	12 198	29 453	-0,8%	17 332	12 153	29 485	0,1%

* Les écoles affiliées sont HEC Montréal et l'École Polytechnique

**INSCRIPTIONS PAR FACULTÉ ET ÉCOLE
TRIMESTRE D'ÉTÉ 2018**

Étudiants réguliers à temps plein										
Facultés et écoles de l'Université	1er cycle			2e cycle			3e cycle			TOTAL
	F	H	H+F	F	H	H+F	F	H	H+F	
Aménagement	11	4	15	67	36	103	25	19	44	162
Arts et sciences	90	114	204	1 007	716	1 723	775	704	1 479	3 406
Droit		2	2	179	95	274	50	43	93	369
Éducation permanente	48	25	73							73
Éducation permanente et autres fac.	1	1	2							2
Études supérieures et postdoctoral*				7	13	20	6	1	7	27
Médecine	240	133	373	1 108	646	1 754	351	267	618	2 745
Médecine dentaire	58	24	82	7	4	11				93
Médecine vétérinaire	9	2	11	66	32	98	29	18	47	156
Musique		1	1	30	46	76	23	40	63	140
Optométrie	28	15	43	19	9	28	6	7	13	84
Pharmacie	24	3	27	66	32	98	21	17	38	163
Santé publique (ÉSPUM)				163	62	225	68	49	117	342
Sciences de l'éducation		2	2	174	44	218	90	32	122	342
Sciences infirmières				102	7	109	22	11	33	142
TOTAL 1	509	326	835	2 995	1 742	4 737	1 466	1 208	2 674	8 246
Écoles affiliées										
HEC	47	60	107	657	629	1 286	66	79	145	1 538
Polytechnique	89	242	331	187	420	607	211	514	725	1 663
TOTAL 2	136	302	438	844	1 049	1 893	277	593	870	3 201
TOTAL 1+2	645	628	1 273	3 839	2 791	6 630	1 743	1 801	3 544	11 447

* À l'Université de Montréal, les programmes de cycles supérieurs sont décentralisés vers les facultés. La section « Études supérieures et postdoctoral » comprend les inscriptions à des programmes individualisés.

Notes:

Les études postdoctorales ne sont pas incluses dans ces données.

La faculté de théologie fait partie intégrante de la faculté des arts et des sciences (date d'effet 1^{er} mai 2017)

La faculté de kinésiologie fait partie intégrante de la faculté de médecine (date d'effet 1^{er} mai 2018)

**INSCRIPTIONS PAR FACULTÉ ET ÉCOLE
TRIMESTRE D'ÉTÉ 2018**

Étudiants réguliers à temps partiel										
Facultés et écoles de l'Université	1er cycle			2e cycle			3e cycle			TOTAL
	F	H	H+F	F	H	H+F	F	H	H+F	
Aménagement	109	48	157	37	22	59	12	6	18	234
Arts et sciences	2 600	1 361	3 961	225	80	305		2	2	4 268
Droit	303	168	471	30	12	42			0	513
Éducation permanente	1 899	536	2 435			0			0	2 435
Éducation permanente et autres fac.	265	58	323			0			0	323
Études supérieures et postdoctoral*			0	3	1	4			0	4
Médecine	266	145	411	96	31	127	2	2	4	542
Médecine dentaire	3	1	4	33	9	42			0	46
Médecine vétérinaire	39	6	45	75	27	102	1	1	2	149
Musique	11	18	29			0			0	29
Optométrie	6		6		1	1			0	7
Pharmacie	2	5	7	105	36	141			0	148
Santé publique (ÉSPUM)			0	131	20	151	4	6	10	161
Sciences de l'éducation	495	103	598	215	47	262	11	9	20	880
Sciences infirmières	606	87	693	130	11	141			0	834
Total général	6 604	2 536	9 140	1 080	297	1 377	30	26	56	10 573
Écoles affiliées										
HEC	2 215	1 925	4 140	423	350	773				4 913
Polytechnique	709	1 648	2 357	44	121	165				2 522
TOTAL 2	2 924	3 573	6 497	467	471	938				7 435
TOTAL 1+2	9 528	6 109	15 637	1 547	768	2 315	30	26	56	18 008

* À l'Université de Montréal, les programmes de cycles supérieurs sont décentralisés vers les facultés. La section « Études supérieures et postdoctoral » comprend les inscriptions à des programmes individualisés.

Notes:

Les études postdoctorales ne sont pas incluses dans ces données.

La faculté de théologie fait partie intégrante de la faculté des arts et des sciences (date d'effet 1^{er} mai 2017)

La faculté de kinésiologie fait partie intégrante de la faculté de médecine (date d'effet 1^{er} mai 2018)

**INSCRIPTIONS PAR FACULTÉ ET ÉCOLE
TRIMESTRE D'ÉTÉ 2018**

Facultés et écoles de l'Université	Total réguliers			Total libres		Total ententes		GRAND TOTAL
	F	H	H+F	F	H	F	H	
Aménagement	261	135	396	3		1		400
Arts et sciences	4 697	2 977	7 674	268	223	126	81	8 372
Droit	562	320	882	3	2	31	15	933
Éducation permanente	1 947	561	2 508	609	262	38	50	3 467
Éducation permanente et autres fac.	266	59	325			2		327
Études supérieures et postdoctoral*	16	15	31				1	32
Médecine	2 063	1 224	3 287	35	56	55	34	3 467
Médecine dentaire	101	38	139					139
Médecine vétérinaire	219	86	305	6	1			312
Musique	64	105	169					169
Optométrie	59	32	91	97	35			223
Pharmacie	218	93	311	34	17	4		366
Santé publique (ÉSPUM)	366	137	503	14			2	519
Sciences de l'éducation	985	237	1 222	20	3	5		1 250
Sciences infirmières	860	116	976	1				977
TOTAL 1	12 684	6 135	18 819	1 090	599	262	183	20 953
Écoles affiliées								
HEC	3 408	3 043	6 451	173	136	-	-	6 760
Polytechnique	1 240	2 945	4 185	16	29	-	-	4 230
TOTAL 2	4 648	5 988	10 636	189	165	0	0	10 990
TOTAL 1+2	17 332	12 123	29 455	1 279	764	262	183	31 943

* À l'Université de Montréal, les programmes de cycles supérieurs sont décentralisés vers les facultés. La section « Études supérieures et postdoctoral » comprend les inscriptions à des programmes individualisés.

Notes:

Les études postdoctorales ne sont pas incluses dans ces données.

La faculté de théologie fait partie intégrante de la faculté des arts et des sciences (date d'effet 1^{er} mai 2017)

La faculté de kinésiologie fait partie intégrante de la faculté de médecine (date d'effet 1^{er} mai 2018)

DISTRIBUTION DES ÉTUDIANTS SELON LA RÉSIDENCE PERMANENTE
CANADIENS RÉSIDANT HORS QUÉBEC
(étudiants réguliers)

Facultés et écoles de l'Université	Alberta	Colombie-Britannique	Manitoba	Nouveau-Brunswick	Nouvelle-Écosse	Ontario	Saskatchewan	Terre-Neuve (NL)	Yukon, Nunavut et TNO	Île-du-Prince-Édouard	Total
Aménagement	1	1		1	1	8	1	-	-	-	13
Arts et sciences	7	13	7	21	3	100	2	2	-	3	158
Droit	1	3		2	1	13	1	-	-	-	21
Éducation permanente	54	52	19	10	18	113	12	1	1	-	280
Éducation perman. et autre(s) fac.	-	-	-	-	-	3	-	-	-	-	3
Ét. Supérieures et postdoct	-	-	-	-	-	1	-	-	-	-	1
Médecine	2	5	7	28	1	59	3	-	1	-	106
Médecine dentaire	-	-	-	4	1	3	-	-	-	-	8
Médecine vétérinaire	2	-	-	-	-	3	1	-	-	-	6
Musique	-	2	2	3	1	6	3	-	-	-	17
Optométrie	-	1	-	5	-	2	1	-	-	1	10
Pharmacie	-	-	-	1	2	5	-	-	-	-	8
Santé publique (ÉSPUM)	-	1	-	2	1	7	-	-	-	-	11
Sciences de l'éducation	-	-	1	3	-	11	1	-	-	-	16
Sciences infirmières	-	1	1	3	2	8	1	-	-	-	16
Échanges & Libres	4	2	1	7	-	20	1	-	-	-	35
TOTAL	71	81	38	90	31	362	27	3	2	4	709

FACULTÉS ET ÉCOLES DE L'UNIVERSITÉ

Nombre d'étudiants réguliers (plein temps)

(Inscriptions au trimestre d'ÉTÉ)

	2008	2009	2010	2011	2012	2013	2014	2015	2016	2017	2018
Aménagement	135	130	175	190	145	123	171	163	182	190	162
Arts et des sciences	2699	2694	2824	2865	2901	2975	3290	3365	3496	3386	3406
Droit	223	262	247	242	249	265	291	385	366	346	369
Éducation permanente	67	82	115	151	131	190	193	279	153	143	73
Éducation permanente et autres fac.	-	-	-	1	5	5	8	17	10	4	2
Études sup. et postd.	-	-	-	12	37	19	36	47	47	31	27
Kinésiologie	49	46	43	52	55	57	45	47	46	41	NA
Médecine	2174	2410	2376	2560	2556	1546	2429	2377	2373	2392	2745
Médecine dentaire	109	114	110	109	112	102	97	105	104	110	93
Médecine vétérinaire	133	134	112	145	147	140	122	117	147	152	156
Musique	149	146	187	135	151	164	170	148	146	147	140
Optométrie	66	65	63	75	86	67	80	74	83	91	84
Pharmacie	179	197	200	156	175	161	178	209	228	169	163
Programmes multifacultaires	51	30	22	-	-	-	-	-	-	-	-
Santé publique (ÉSPUM)	-	-	-	-	-	-	247	284	308	272	342
Sciences de l'éducation	226	227	249	255	259	234	237	253	390	354	342
Sciences infirmières	95	117	110	129	105	82	87	113	97	128	142
Théologie	66	60	54	50	57	69	77	75	76	NA	NA
TOTAL	6421	6714	6887	7127	7171	6199	7758	8058	8252	7956	8246

FACULTÉS ET ÉCOLES DE L'UNIVERSITÉ
 Nombre d'étudiants réguliers (plein temps et temps partiel)
 (Inscriptions au trimestre d'ÉTÉ)

	2008	2009	2010	2011	2012	2013	2014	2015	2016	2017	2018
Aménagement	335	358	393	433	334	387	380	372	417	426	396
Arts et des sciences	5727	6133	6358	7359	5802	7352	7957	8032	8016	7556	7674
Droit	568	646	670	773	729	785	796	890	856	843	882
Éducation permanente	3416	3359	3122	4567	2835	3068	3063	3149	2979	2774	2508
Éducation permanente et autres fac.	-	-	-	371	376	411	452	461	452	351	325
Et. supérieures et postdoct	-	-	-	12	37	22	43	54	48	35	31
Kinésiologie	108	126	101	104	83	133	114	116	129	136	-
Médecine	2552	2761	2730	3117	2968	1864	2700	2648	2732	2806	3287
Médecine dentaire	121	126	129	122	123	128	134	142	136	125	139
Médecine vétérinaire	266	271	266	299	271	275	266	261	306	288	305
Musique	193	196	229	192	172	218	215	193	177	181	169
Optométrie	79	87	88	126	91	84	93	87	94	99	91
Pharmacie	252	255	260	512	381	278	247	278	344	329	311
Programmes multifacultaires	605	534	417	-	-	-	-	-	-	-	-
Santé publique (ÉSPUM)	-	-	-	-	-	-	417	454	425	389	503
Sciences de l'éducation	1331	1354	1408	1556	1130	1312	1397	1413	1340	1224	1222
Sciences infirmières	298	323	272	271	345	277	290	316	334	1126	976
Théologie	138	130	103	129	87	95	96	94	90	NA	NA
TOTAL	15989	16659	16546	19943	15764	16689	18660	18960	18875	18688	18819

PAYS DE CITOYENNETÉ DES ÉTUDIANTS AYANT UN STATUT
DE RÉSIDENT PERMANENT OU DE RÉFUGIÉ
OU DÉTENANT UN PERMIS DE SÉJOUR POUR ÉTUDES
Facultés et écoles de l'Université

PAYS	Permis de séjour*	Résidents permanents	Nbr étudiants
Afghanistan		2	2
Albanie		7	7
Algérie	41	217	258
Allemagne	17	6	23
Angleterre	1	2	3
Apatrides		1	1
Arabie saoudite	7		7
Argentine	3	4	7
Arménie		2	2
Australie	2		2
Autriche		2	2
Bangladesh	3	1	4
Belgique	28	12	40
Belize	1		1
Biélorussie	1	6	7
Bolivie		1	1
Brésil	72	60	132
Bulgarie		14	14
Burkina Faso	28	22	50
Burundi	2	13	15
Cameroun	34	107	141
Chili	9	9	18
Colombie	23	97	120
Comores		1	1
Congo	7	6	13
Corée du Sud	7	4	11
Costa Rica	2	1	3
Croatie	1		1
Cuba	6	14	20
Côte d'Ivoire	28	74	102
Danemark	2		2
Djibouti	2	2	4
Dominique		1	1
El Salvador	2	3	5
Espagne	14	2	16
France	1 274	230	1 504
Féd. de Russie	6	10	16
Gabon	3	3	6
Ghana	1	2	3
Grèce	4	2	6
Guadeloupe	2		2
Guatemala	1	2	3
Guinée	13	18	31
Guyane française	1		1
Haiti	37	174	211

PAYS	Permis de séjour*	Résidents permanents	Nbr étudiants
Honduras	1	2	3
Iran	32	107	139
Israël	1	3	4
Italie	25	10	35
Jamaïque	1		1
Japon	6		6
Jordanie	2	2	4
Kazakhstan	3	2	5
Kirghizistan		3	3
Kosovo		2	2
Liban	23	78	101
Libye	9	1	10
Luxembourg	9		9
Madagascar	5	10	15
Malaisie		1	1
Mali	26	15	41
Maroc	53	167	220
Martinique	5		5
Mauritanie	2	2	4
Mexique	27	46	73
Mongolie		1	1
Niger	2	2	4
Nigéria		2	2
Norvège		2	2
Nouv.-Calédonie	4		4
Nouv.-Zélande	1		1
Népal	1		1
Ouzbékistan		1	1
Pakistan		4	4
Paraguay		3	3
Pays-Bas	2	1	3
Philippines	1		1
Pologne	3	3	6
Poly. française	1		1
Porto Rico	1		1
Portugal	3	2	5
Princip. de Monaco	1		1
Pérou	1	17	18
Roumanie	3	30	33
Royaume-Uni	2		2
Rwanda	9	18	27
Rép. centrafricaine	1		1
Rép. de Moldavie		32	32
Rép. dominicaine		7	7
Rép. du Bénin	23	33	56

PAYS	Permis de séjour*	Résidents permanents	Nbr étudiants
Rép. Pop. de Chine	136	81	217
Rép. tchèque		1	1
Saint-Martin	1		1
Singapour	1		1
Slovaquie		1	1
St-Pierre-et-Miquelon	4		4
Suisse	23	5	28
Syrie		37	37
Sénégal	36	36	72
Taiwan (République de Chine)	3	2	5
Tchad	5	2	7
Terr. palestiniens occupés	1		1
Thaïlande	1	1	2
Togo	14	18	32
Tunisie	62	111	173
Turquie	11	5	16
Ukraine	2	22	24
Uruguay		2	2
Venezuela	3	16	19
Vietnam	13	8	21
Yougoslavie	1		1
Égypte	9	49	58
Équateur	5	6	11
États-Unis	31	18	49
Île Maurice	3	7	10
Île de la Réunion	1		1
Total général	2 401	2 220	4 621

*Comprend les étudiants ayant le statut de «réfugié»

Effectif étudiant en équivalence au temps plein (EEETP) *

Faculté	ÉTÉ	ÉTÉ	ÉTÉ	Écart 2017-2018	
	2016	2017	2018	Nombre	(%)
Aménagement	59,73	55,48	50,21	-5,28	-9,51%
Art et sciences	1394,73	1335,84	1356,42	20,58	1,54%
Médecine dentaire	42,46	39,62	46,73	7,12	17,96%
Droit	160,82	146,68	155,83	9,14	6,23%
Kinésiologie	18,44	18,68	-	-	
Éducation Permanente	790,37	701,67	623,57	-78,10	-11,13%
Études Supérieures	22,12	14,46	13,68	-0,78	-5,36%
Médecine	333,64	353,36	539,79	186,43	52,76%
Médecine vétérinaire	73,35	66,93	74,73	7,80	11,65%
Musique	33,15	31,86	31,88	0,03	0,08%
Sciences Infirmières	30,87	128,97	125,78	-3,19	-2,47%
Optométrie	35,16	33,96	32,24	-1,72	-5,06%
Pharmacie	81,09	69,19	66,93	-2,26	-3,26%
Santé publique (ÉSPUM)	75,08	68,81	91,03	22,22	32,30%
Sciences de l'éducation	193,12	170,78	178,82	8,03	4,70%
Théologie	22,90	0,00	-	-	
Court Séjour **	2,70	2,10	5,70	3,60	171,43%
TOTAL général	3369,72	3238,38	3393,34	154,95	4,60%

* Ces données ne tiennent pas compte des études médicales post-doctorales de la Faculté de médecine

** «Court Séjour» réfère aux EEETP générés par les étudiants de tous les cycles effectuant un court séjour à l'extérieur du Québec et inscrits à un cours comportant le sigle «DIV». Ces EEETP sont inclus dans le TOTAL général. Les étudiants en «Court Séjour» inscrits à des cours ayant un sigle autre que «DIV» ne sont pas comptabilisés ici.

La faculté de théologie fait partie intégrante de la faculté des arts et des sciences (date d'effet 1^{er} mai 2017)

La faculté de kinésiologie fait partie intégrante de la faculté de médecine (date d'effet 1^{er} mai 2018)

FACULTÉS, ÉCOLES DE L'UNIVERSITÉ ET ÉCOLES AFFILIÉES

Nombre d'étudiants réguliers (plein temps et temps partiel)

Inscriptions au trimestre d'été

	2009	2010	2011	2012	2013	2014	2015	2016	2017	2018
Facultés et Écoles de l'Université	16 146	16 150	17 436	15 764	16 689	18 660	18 960	18 875	18 688	18 819
Hautes Études Commerciales	6176	6282	6162	6225	6747	6889	6947	6735	6703	6 451
Polytechnique	2809	3208	3400	3494	3469	3612	3923	4074	4062	4 185
TOTAL	25131	25640	26998	25483	26905	29161	29 830	29 684	29 453	29 455

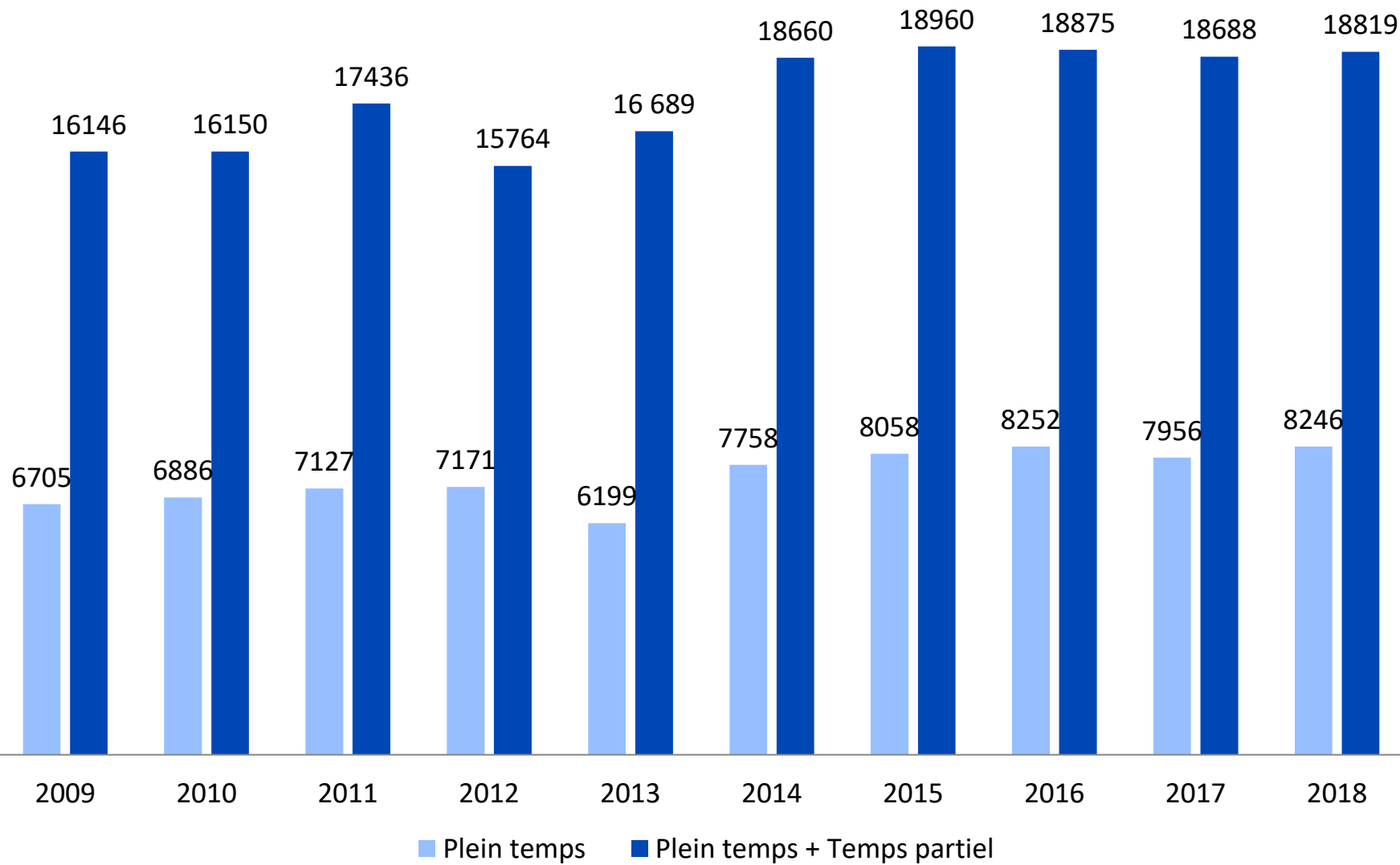
FACULTÉS, ÉCOLES DE L'UNIVERSITÉ ET ÉCOLES AFFILIÉES

Nombre d'étudiants réguliers (plein temps)

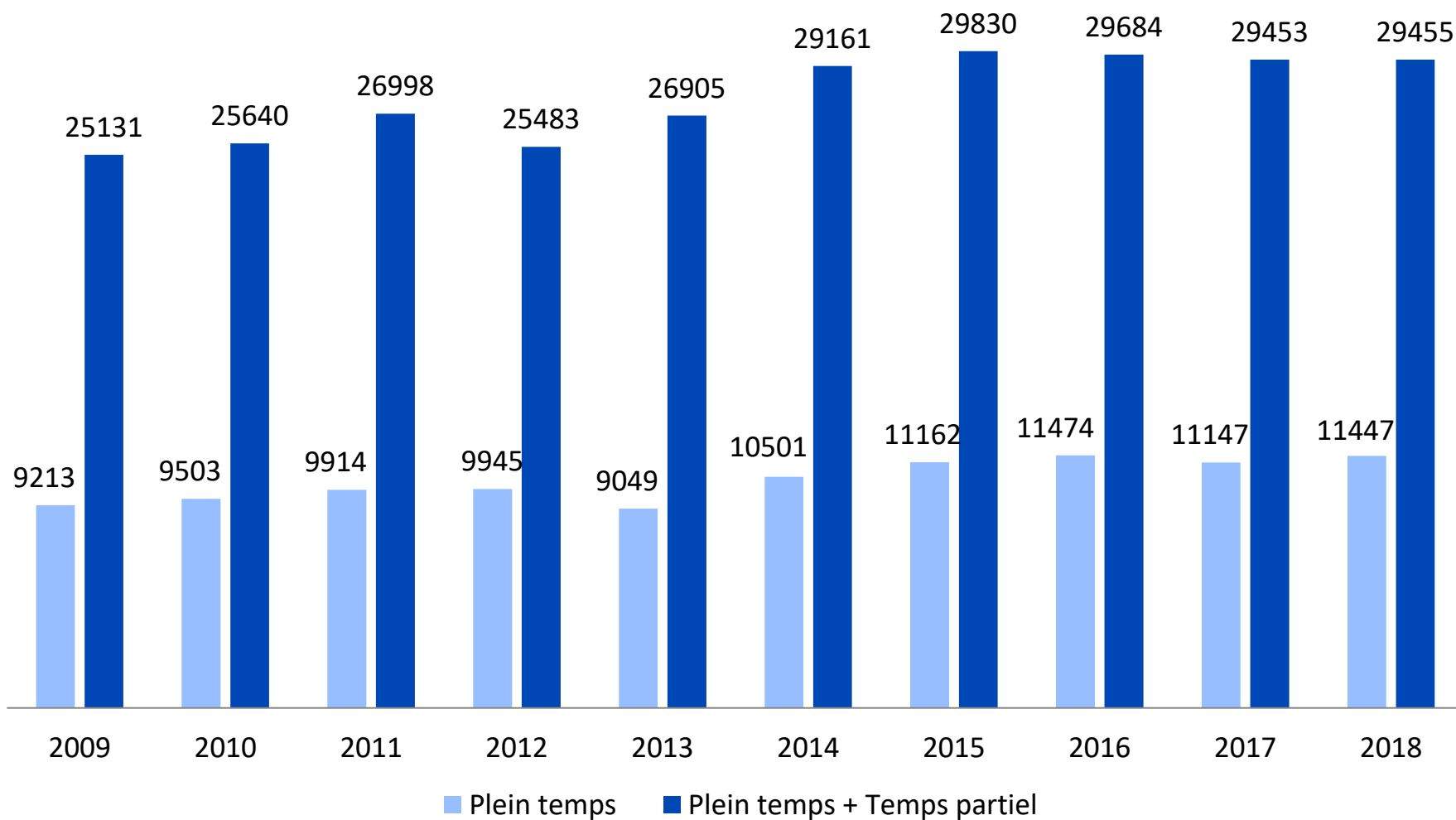
Inscriptions au trimestre d'été

	2009	2010	2011	2012	2013	2014	2015	2016	2017	2018
Facultés et Écoles de l'Université	6705	6886	7127	7171	6199	7758	8 058	8 252	7 956	8 246
Hautes Études Commerciales	1407	1403	1493	1450	1527	1682	1515	1574	1575	1 538
Polytechnique	1101	1214	1294	1324	1323	1503	1589	1648	1616	1 663
TOTAL	9213	9503	9914	9945	9049	10943	11 162	11 474	11 147	11447

FACULTÉS ET ÉCOLES DE L'UNIVERSITÉ
Étudiants réguliers (plein temps et temps partiel)
Nombre d'étudiants réguliers inscrits au trimestre d'été



FACULTÉS, ÉCOLES DE L'UNIVERSITÉ ET ÉCOLES AFFILIÉES
Étudiants réguliers (plein temps et temps partiel)
Nombre d'étudiants réguliers inscrits au trimestre d'été



FACULTÉS, ÉCOLES DE L'UNIVERSITÉ ET ÉCOLES AFFILIÉES

Inscriptions aux grades supérieurs

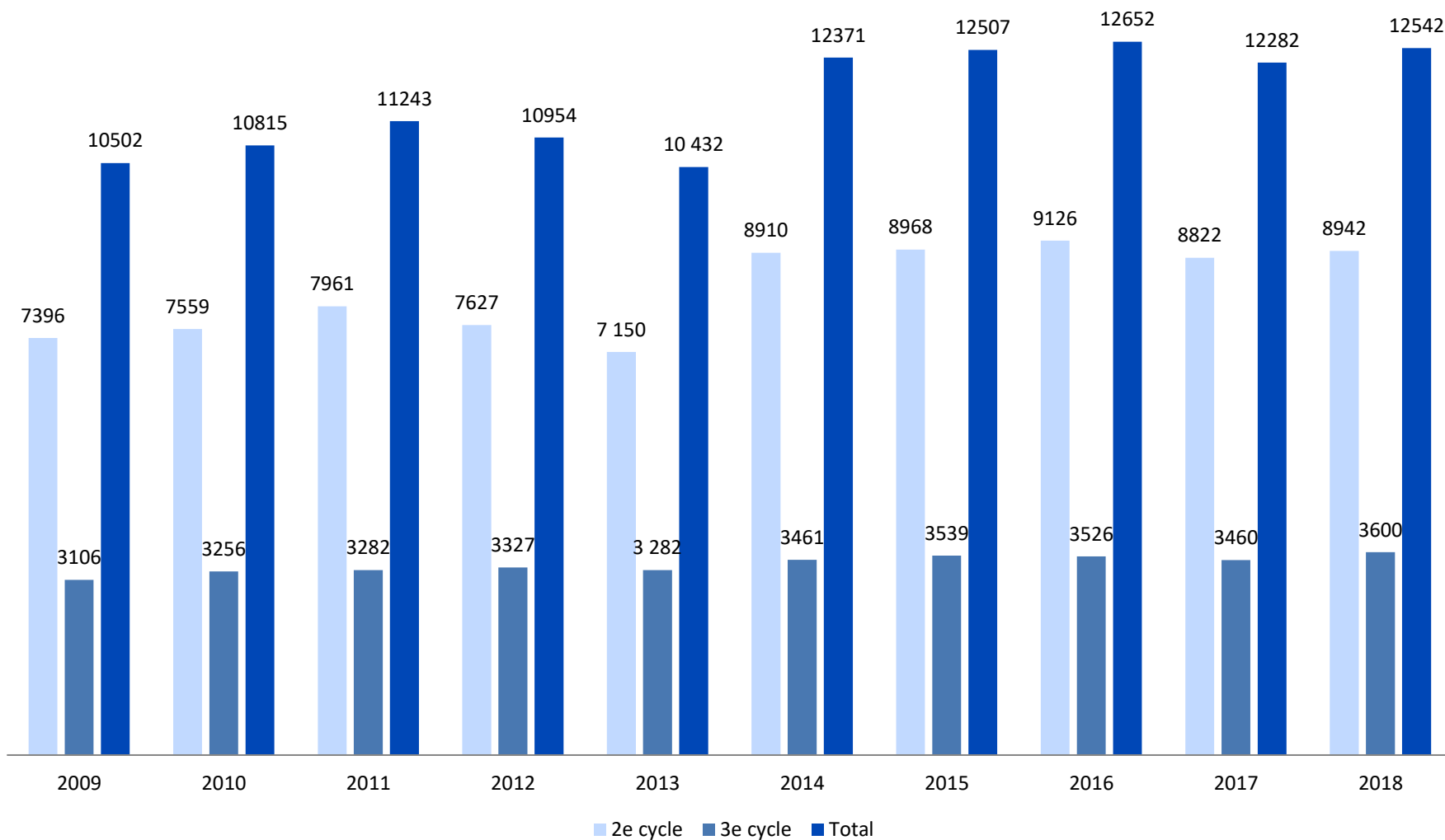
Nombre d'étudiants réguliers inscrits au trimestre d'été

	2009	2010	2011	2012	2013	2014	2015	2016	2017	2018
Hautes Études Commerciales										
2e cycle	1802	1784	1886	1837	1 989	2205	2012	2019	2069	2059
3e cycle	149	170	157	168	131	146	146	136	133	145
TOTAL	1951	1954	2043	2005	2120	2351	2158	2155	2202	2204
Polytechnique										
2e cycle	554	614	676	665	652	744	819	842	766	769
3e cycle	475	572	605	650	655	669	677	673	670	725
TOTAL	1029	1186	1281	1315	1307	1413	1496	1515	1436	1494
Université de Montréal										
2e cycle	5040	5161	5399	5125	4 509	5961	5 867	6 265	5 987	6 114
3e cycle	2482	2514	2520	2509	2 496	2646	2716	2717	2657	2730
TOTAL	7522	7675	7919	7634	7005	8607	8583	8982	8644	8 844
TOTAL (2e cycle)	7396	7559	7961	7627	7150	8910	8 698	9 126	8 822	8 942
TOTAL (3e cycle)	3106	3256	3282	3327	3282	3461	3 539	3 526	3 460	3 600
GRAND TOTAL	10502	10815	11243	10954	10432	12371	12 237	12 652	12 282	12 542

FACULTÉS, ÉCOLES DE L'UNIVERSITÉ ET ÉCOLES AFFILIÉES

Inscriptions aux grades supérieurs

Nombre d'étudiants réguliers inscrits au trimestre d'été



FACULTÉ DE L'AMÉNAGEMENT

			Temps partiel	Temps partiel	Temps plein	Temps plein	Nbr étudiants
			F	H	F	H	
Département d'architecture							
Architecture	B. Sc.	Architecture	27	10	11	4	52
Architecture	M. Arch.	Architecture	11	6			17
Architecture Total			38	16	11	4	69
Département d'architecture							
Design	B. D. INT.	Design d'intérieur	17				17
Design	B.D.I.	Bacc. design/design industriel	2				2
Design	B.D.I.	Design industriel	31	20			51
Design	D.É.S.S.	Design d'intérieur	7		1		8
Design	D.É.S.S.	Écodesign stratégique			5	3	8
Design	M. Sc. A.	Aménagement		1	3	1	5
Design Total			57	21	9	4	91
Département direction aménagement							
Direction Aménagement	D.É.S.S.	Montage/gestion proj. d'amén.	4	2			6
Direction Aménagement	M. Sc. A.	Aménagement	4	6	27	12	49
Direction Aménagement	Ph. D.	Aménagement			25	20	45
Direction Aménagement Total			8	8	52	32	100
Département d'urbanisme et d'architecture de paysage							
Urbanisme/architecture paysage	B. Sc.	Architecture de paysage	10	8			18
Urbanisme/architecture paysage	B. Sc.	Urbanisme	21	8			29
Urbanisme/architecture paysage	CERT. SCI	Design des jardins		1			1
Urbanisme/architecture paysage	CERT. SCI	Urbanisme	1	1			2
Urbanisme/architecture paysage	M. Sc. A.	Aménagement	2	2		1	5
Urbanisme/architecture paysage	M. Urb.	Urbanisme	6	4	33	20	63
Urbanisme/architecture paysage	M.A.P.	Architecture de paysage M.A.P.	3	1	3	1	8
Urbanisme/architecture paysage Total			43	25	36	22	126
Total général			146	70	108	62	386

FACULTÉ DES ARTS ET SCIENCES

			Temps partiel	Temps partiel	Temps plein	Temps plein	Nbr étudiants
			F	H	F	H	
Département d'anthropologie							
Anthropologie	B. Sc.	Anthropologie	47	11	1	3	62
Anthropologie	CERT. SCI	Anthropologie	4	1			5
Anthropologie	DIPL. SCI	Anthropologie	8	6			14
Anthropologie	M. Sc.	Anthropologie	3	3	41	20	67
Anthropologie	Ph. D.	Anthropologie			37	23	60
Anthropologie Total			62	21	79	46	208
Département de bibliothéconomie							
Bibliothéconomie	CERT. SCI	Archivistique	21	9		1	31
Bibliothéconomie	CERT. SCI	Gestion inform. numér.	16	5			21
Bibliothéconomie	M.S.I.	Sciences de l'information	37	12	12	6	67
Bibliothéconomie	Ph. D.	Sciences de l'information			12	1	13
Bibliothéconomie Total			74	26	24	8	132
Département de biochimie							
Biochimie	B. Sc.	Bio-informatique	10	8			18
Biochimie Total			10	8			18
Département de chimie							
Chimie	B. Sc.	Chimie	28	31			59
Chimie	CERT. SCI	Chimie	2	4			6
Chimie	DIPL. SCI	Chimie	5	4			9
Chimie	M. Sc.	Chimie	1		22	29	52
Chimie	Ph. D.	Chimie		1	30	45	76
Chimie Total			36	40	52	74	202
Département de chimie							
Communication	B. Sc.	Sc. de la communication	72	15	4	1	92
Communication	CERT. SCI	Sc. de la communication	3	1			4
Communication	D.É.S.S.	Média, culture et technologie	1		2	2	5
Communication	DIPL. SCI	Sc. de la communication	4				4
Communication	M. Sc.	Sciences de la communication			22	17	39
Communication	Ph. D.	Communication			21	8	29
Communication Total			80	16	49	28	173
Département de criminologie							
Criminologie	ATT. 2CYC	Interv. criminologique		1			1
Criminologie	B. Sc.	Criminologie	90	16	1	1	108
Criminologie	B. Sc.	Sécurité et étud. policières	28	12			40
Criminologie	CERT. SCI	Criminologie	6				6
Criminologie	D.É.S.S.	Sécurité intérieure	2	2			4
Criminologie	DIPL. SCI	Criminologie	22	2			24
Criminologie	M. Sc.	Criminologie	10	6	108	30	154
Criminologie	Ph. D.	Criminologie	1		32	6	39
Criminologie Total			159	39	141	37	376
Direction Arts et sciences							
Direction Arts et sciences	-	Année préparatoire	231	154	21	22	428
Direction Arts et sciences	-	Compléments de formation	95	36	6	5	142

FACULTÉ DES ARTS ET SCIENCES

Direction Arts et sciences	ATT. 2CYC	Administration sociale	1				1
Direction Arts et sciences	ATT. 2CYC	Analyse/strat. internationale				1	1
Direction Arts et sciences	ATT. 2CYC	Compétences profession.	1				1
Direction Arts et sciences	ATTEST.	Actualisation de formation	1				1
Direction Arts et sciences	ATTEST.	Études autochtones	1				1
Direction Arts et sciences	Attest.	Langue et culture japonaises	1	1			2
Direction Arts et sciences	B. Sc.	Communication/politique	28	15		2	45
Direction Arts et sciences	B. Sc.	Démographie/anthropologie	3				3
Direction Arts et sciences	B. Sc.	Démographie/géographie	5	3			8
Direction Arts et sciences	B. Sc.	Démographie/statistique	1	1			2
Direction Arts et sciences	B. Sc.	Linguistique/psychologie	8				8
Direction Arts et sciences	B. Sc.	Mathématiques/informatique	3	20		1	24
Direction Arts et sciences	B. Sc.	Mathématiques/physique	3	11			14
Direction Arts et sciences	B. Sc.	Mathématiques/économie	3	16		1	20
Direction Arts et sciences	B. Sc.	Physique/informatique	1	3		2	6
Direction Arts et sciences	B. Sc.	Psychologie/sociologie	76	16	2	1	95
Direction Arts et sciences	B. Sc.	Psychoéduc./psychologie	12	2			14
Direction Arts et sciences	B. Sc.	Économie et politique	40	67		1	108
Direction Arts et sciences	B. Sc.	Études internationales	100	35	3		138
Direction Arts et sciences	B.A.	Histoire/études classiques	5				5
Direction Arts et sciences	B.A.	Litt. lang. franç./linguist.	5	1			6
Direction Arts et sciences	B.A.	Litt. lang. franç./philosophie	2	1			3
Direction Arts et sciences	B.A.	Litt. langues ang./franç.	4	1			5
Direction Arts et sciences	B.A.	Philosophie / ét. classiques		1			1
Direction Arts et sciences	B.A.	Sc. politique/philosophie	2	5			7
Direction Arts et sciences	B.A.	Ét. allemandes/histoire			1		1
Direction Arts et sciences	B.A.	Ét. classiques/anthropol.	5				5
Direction Arts et sciences	B.A.	Études asiatiques	17	6	4	2	29
Direction Arts et sciences	B.A.	Études classiques		2			2
Direction Arts et sciences	CERT.	Arts et sciences	144	65	12	8	229
Direction Arts et sciences	CERT. ARTS	Sciences cognitives	5	4			9
Direction Arts et sciences	CERT. ARTS	Traduction 3e langue	1				1
Direction Arts et sciences	CERT. ARTS	Études autochtones	5				5
Direction Arts et sciences	CERT. ARTS	Études classiques	1				1
Direction Arts et sciences	CERT. ARTS	Études est-asiatiques	2	1			3
Direction Arts et sciences	CERT. ARTS	Études québécoises	1				1
Direction Arts et sciences	CERT. SCI	Ét. féministes/genres/sexualit.	4	1			5
Direction Arts et sciences	D.É.S.S.	Administration sociale	16	4	7	2	29
Direction Arts et sciences	D.É.S.S.	Arts, création et technol.			9	4	13
Direction Arts et sciences	D.É.S.S.	Envir. et dévelop. durable	5	2	6		13

FACULTÉ DES ARTS ET SCIENCES

Direction Arts et sciences	D.É.S.S.	Journalisme	2		13	5	20
Direction Arts et sciences	D.É.S.S.	Récits/médias autochtones	1	1	2	1	5
Direction Arts et sciences	D.É.S.S.	Société, pol. publ. et santé		1	2	1	4
Direction Arts et sciences	D.É.S.S.	Édition numérique			5	2	7
Direction Arts et sciences	D.É.S.S.	Études internationales			2	1	3
Direction Arts et sciences	DIPL. ARTS	Études classiques		1			1
Direction Arts et sciences	DIPL. ARTS	Études est-asiatiques	1	1			2
Direction Arts et sciences	DIPL.COMPL	Ét. alleman. contexte européen	1	1			2
Direction Arts et sciences	M. Sc.	Envir. et dévelop. durable			8	3	11
Direction Arts et sciences	M. Sc.	Études internationales	15	9	66	28	118
Direction Arts et sciences	M.A.	Muséologie	4	1	36	3	44
Direction Arts et sciences	Ph. D.	Sc. humaines appliquées		1	22	13	36
Direction Arts et sciences Total			862	490	227	109	1 688
Département de démographie							
Démographie	CERT. SCI	Démographie	1	1			2
Démographie	M. Sc.	Démographie		1	13	8	22
Démographie	Ph. D.	Démographie	1	1	5	11	18
Démographie Total			2	3	18	19	42
Département de géographie							
Géographie	ATT. 2CYC	Géomatique/analys. spatiale				1	1
Géographie	B. Sc.	Géographie environnementale	23	16		1	40
Géographie	CERT. SCI	Géographie	3				3
Géographie	D.É.S.S.	Géographie / Études environ.		1			1
Géographie	DIPL. SCI	Géographie	1	3			4
Géographie	M. Sc.	Géographie			24	28	52
Géographie	Ph. D.	Géographie			12	13	25
Géographie Total			27	20	36	43	126
Département d'histoire							
Histoire	B.A.	Histoire	17	34			51
Histoire	CERT. ARTS	Histoire	2	1			3
Histoire	DIPL. ARTS	Histoire	2	2			4
Histoire	M.A.	Histoire	1		27	42	70
Histoire	Ph. D.	Histoire			19	36	55
Histoire Total			22	37	46	78	183

FACULTÉ DES ARTS ET SCIENCES

Département d'histoire de l'art							
Histoire de l'art	B.A.	Histoire de l'art	5				5
Histoire de l'art	B.A.	Spécialisé en cinéma	16	10			26
Histoire de l'art	B.A.	Écriture scén./création litt.	5	2			7
Histoire de l'art	CERT. ARTS	Histoire de l'art	1	1			2
Histoire de l'art	CERT. ARTS	Études cinématographiques	3	2			5
Histoire de l'art	CERT. ARTS	Études du jeu vidéo	1	2			3
Histoire de l'art	DIPL. ARTS	Histoire de l'art	2				2
Histoire de l'art	DIPL. ARTS	Études cinématographiques	1	2			3
Histoire de l'art	M.A.	Cinéma	1		27	22	50
Histoire de l'art	M.A.	Histoire de l'art	1		31	4	36
Histoire de l'art	M.A.	Études cinématographiques			6	4	10
Histoire de l'art	Ph. D.	Histoire de l'art			18	5	23
Histoire de l'art	Ph. D.	Études cinématographiques		1	19	28	48
Histoire de l'art Total			36	20	101	63	220
Département d'informatique et recherche opérationnelle							
Informatique et rech. opér.	Attest.	Administ. syst. informatiques		2			2
Informatique et rech. opér.	B. Sc.	Informatique	18	76	5	25	124
Informatique et rech. opér.	CERT. SCI	Informatique		5			5
Informatique et rech. opér.	CERT. SCI	Informatique appliquée	18	46		3	67
Informatique et rech. opér.	DIPL. SCI	Informatique	4	3	1	2	10
Informatique et rech. opér.	M. Sc.	Commerce électronique	2		1		3
Informatique et rech. opér.	M. Sc.	Informatique	1	6	14	76	97
Informatique et rech. opér.	Ph. D.	Informatique		1	15	111	127
Informatique et rech. opér. Total			43	139	36	217	435
Institut d'études religieuses							
Institut d'études religieuses	ATT. 2CYC	Études religieuses			1		1
Institut d'études religieuses	B.A.	Études religieuses	1				1
Institut d'études religieuses	CERT. ARTS	Études religieuses		3			3
Institut d'études religieuses	DIPL. ARTS	Sciences des religions		1			1
Institut d'études religieuses	DIPL. ARTS	Théologie		1			1
Institut d'études religieuses	M.A.	Sciences des religions		1	4	3	8
Institut d'études religieuses	M.A.	Théologie	1			4	5
Institut d'études religieuses	M.A.	Théologie pratique			6	9	15
Institut d'études religieuses	Ph. D.	Sc. des religions			5	8	13
Institut d'études religieuses	Ph. D.	Théol.- ét. bibliques				1	1
Institut d'études religieuses	Ph. D.	Théologie			2	12	14
Institut d'études religieuses	Ph. D.	Théologie pratique			2	6	8
Institut d'études religieuses Total			2	6	20	43	71

FACULTÉ DES ARTS ET SCIENCES

Département de linguistique et traduction							
Linguistique et traduction	B.A.	Traduction	68	15			83
Linguistique et traduction	CERT. ARTS	Linguistique	2				2
Linguistique et traduction	D.É.S.S.	Traduction				1	1
Linguistique et traduction	DIPL. ARTS	Linguistique	5	2			7
Linguistique et traduction	DIPL. ARTS	Traduction	4	4			8
Linguistique et traduction	M.A.	Linguistique			4	6	10
Linguistique et traduction	M.A.	Traduction	2	1	22	6	31
Linguistique et traduction	Ph. D.	Linguistique			5	3	8
Linguistique et traduction	Ph. D.	Traduction			14	4	18
Linguistique et traduction Total			81	22	45	20	168
Département des littératures de langue française							
Littératures lang. française	B.A.	Littér. de langue française	20	8			28
Littératures lang. française	DIPL. ARTS	Littér. de langue française	6				6
Littératures lang. française	M.A.	Littératures de langue franç.	2		50	28	80
Littératures lang. française	Ph. D.	Littératures de langue franç.	2		39	25	66
Littératures lang. française	Ph. D.	Études françaises			2		2
Littératures lang. française Total			30	8	91	53	182
Département des littératures et langues du monde							
Littératures/langues du monde	B.A.	Littérature comparée	3	6			9
Littératures/langues du monde	B.A.	Études allemandes	1		2		3
Littératures/langues du monde	B.A.	Études anglaises	4	3			7
Littératures/langues du monde	B.A.	Études hispaniques	4	3			7
Littératures/langues du monde	CERT. ARTS	Ét. latino-américaines	1				1
Littératures/langues du monde	CERT. ARTS	Études allemandes	5	2			7
Littératures/langues du monde	CERT. ARTS	Études anglaises	2				2
Littératures/langues du monde	CERT. ARTS	Études arabes	3				3
Littératures/langues du monde	CERT. ARTS	Études catalanes		1			1
Littératures/langues du monde	CERT. ARTS	Études hispaniques	6	1			7
Littératures/langues du monde	CERT. ARTS	Études italiennes	4	2			6
Littératures/langues du monde	DIPL. ARTS	Études anglaises	4	1			5
Littératures/langues du monde	DIPL. ARTS	Études italiennes	1				1
Littératures/langues du monde	M.A.	Littérature comparée	2		16	13	31
Littératures/langues du monde	M.A.	Études allemandes			3		3
Littératures/langues du monde	M.A.	Études anglaises	1		15	2	18
Littératures/langues du monde	M.A.	Études hispaniques			12	4	16
Littératures/langues du monde	Ph. D.	Littérature			30	21	51
Littératures/langues du monde	Ph. D.	Études anglaises		1	20	8	29
Littératures/langues du monde Total			41	20	98	48	207

FACULTÉ DES ARTS ET SCIENCES

Département de mathématiques et statistique							
Mathématiques et statistique	B. Sc.	Mathématiques	69	108	5	16	198
Mathématiques et statistique	CERT. SCI	Mathématiques		7			7
Mathématiques et statistique	DIPL. SCI	Mathématiques	3	7	1	2	13
Mathématiques et statistique	M. Sc.	Mathématiques			3	23	26
Mathématiques et statistique	M. Sc.	Statistique			10	15	25
Mathématiques et statistique	Ph. D.	Mathématiques			6	22	28
Mathématiques et statistique	Ph. D.	Statistique				5	5
Mathématiques et statistique Total			72	122	25	83	302
Département de philosophie							
Philosophie	B.A.	Philosophie	2	5			7
Philosophie	CERT. ARTS	Philosophie		3			3
Philosophie	CERT. ARTS	Éthique et droit	1	1			2
Philosophie	DIPL. ARTS	Philosophie		2			2
Philosophie	M.A.	Philosophie		2	15	40	57
Philosophie	Ph. D.	Philosophie			14	40	54
Philosophie Total			3	13	29	80	125
Département de physique							
Physique	B. Sc.	Physique	7	13			20
Physique	CERT. SCI	Physique		1			1
Physique	DIPL. SCI	Physique		1			1
Physique	M. Sc.	Physique			15	41	56
Physique	Ph. D.	Physique			13	42	55
Physique Total			7	15	28	83	133
Département de psychologie							
Psychologie	Att. 3CYC	Neuropsychologie clinique	4				4
Psychologie	B. Sc.	Neuroscience cognitive	77	9	1	1	88
Psychologie	B. Sc.	Psychologie	310	66	2	1	379
Psychologie	CERT. SCI	Psychologie	13	4	1	1	19
Psychologie	D. Psy.	(D. Psy.) opt.: psy. clinique			36	5	41
Psychologie	D. Psy.	(D. Psy.) opt.:Neuropsy. clin.			44	1	45
Psychologie	D. Psy.	Psychologie			6	3	9
Psychologie	DIPL. SCI	Psychologie	11	1			12
Psychologie	M. Sc.	Psychologie			44	8	52
Psychologie	Ph. D.	Psy. recherche et intervention			13	3	16
Psychologie	Ph. D.	Psycho.-recherche/intervention			132	35	167
Psychologie	Ph. D.	Psychologie			22	10	32
Psychologie Total			415	80	301	68	864
Département de psychoéducation							
Psychoéducation	ATT. 2CYC	Psychoéducation	1				1
Psychoéducation	B. Sc.	Psychoéducation	89	9			98
Psychoéducation	CERT. SCI	Intervention psychoéducative	34	4			38
Psychoéducation	CERT. SCI	Psychoéducation	1				1
Psychoéducation	M. Sc.	Psychoéducation	35	1	27	2	65
Psychoéducation	Ph. D.	Psychoéducation			12	6	18
Psychoéducation Total			160	14	39	8	221

FACULTÉ DES ARTS ET SCIENCES

Département de relations industrielles							
Relations industrielles	ATT. 2CYC	Gestion stratég. ress humaines	1	1	1		3
Relations industrielles	ATT. 2CYC	Perspect. internat. rel. ind.	1				1
Relations industrielles	ATT. 2CYC	Santé et mieux-être au travail	1				1
Relations industrielles	B. Sc.	Relations industrielles	151	50	7	3	211
Relations industrielles	D.É.S.S.	Relations industrielles	2		2		4
Relations industrielles	D.É.S.S.	Santé et sécur. du trav.	9	6	3	1	19
Relations industrielles	M. Sc.	Relations industrielles	43	12	56	20	131
Relations industrielles	Ph. D.	Relations industrielles			14	14	28
Relations industrielles Total			208	69	83	38	398
Département de science politique							
Science politique	B. Sc.	Science politique	58	39	3	2	102
Science politique	CERT. SCI	Science politique	3	3			6
Science politique	DIPL. SCI	Science politique	5	6			11
Science politique	M. Sc.	Science politique	1		56	86	143
Science politique	Ph. D.	Science politique			24	33	57
Science politique Total			67	48	83	121	319
Département des sciences biologiques							
Sciences biologiques	B. Sc.	Sciences biologiques	81	43	2		126
Sciences biologiques	CERT. SCI	Sciences biologiques	3	1			4
Sciences biologiques	DIPL. SCI	Sciences biologiques	6				6
Sciences biologiques	M. Sc.	Sciences biologiques			27	19	46
Sciences biologiques	Ph. D.	Sciences biologiques			38	41	79
Sciences biologiques Total			90	44	67	60	261
Département des sciences économiques							
Sciences économiques	B. Sc.	Sciences économiques	30	54		1	85
Sciences économiques	CERT. SCI	Sciences économiques	11	9			20
Sciences économiques	DIPL. SCI	Sciences économiques	21	26		3	50
Sciences économiques	M. Sc.	Finance math. et comput.	1	1	7	13	22
Sciences économiques	M. Sc.	Sciences économiques			11	18	29
Sciences économiques	Ph. D.	Sciences économiques			6	25	31
Sciences économiques Total			63	90	24	60	237
Département de sociologie							
Sociologie	ATT. 2CYC	Statistiques sociales	1				1
Sociologie	B. Sc.	Sociologie	34	16	1	1	52
Sociologie	CERT. SCI	Sociologie	10	1	1		12
Sociologie	DIPL. SCI	Sociologie	7	4		1	12
Sociologie	M. Sc.	Sociologie	2		47	30	79
Sociologie	Ph. D.	Sociologie			25	29	54
Sociologie Total			54	21	74	61	210

FACULTÉ DES ARTS ET SCIENCES

École de travail social							
École de travail social	B. Sc.	Travail social	92	7	1		100
École de travail social	CERT. SCI	Action communautaire	21	5	2		28
École de travail social	M. Sc.	Service social	7	2	56	5	70
École de travail social	M. Sc.	Travail social	6	2	11	1	20
École de travail social	Ph. D.	Service social	4		14	2	20
École de travail social Total			130	16	84	8	238
Département d'études classiques et médiévales							
Ét. classiques et médiévales	M.A.	Études classiques			10	6	16
Ét. classiques et médiévales Total					10	6	16
Total général			2 836	1 447	1 910	1 562	7 755

FACULTÉ DE DROIT

			Temps partiel	Temps partiel	Temps plein	Temps plein	Total
			F	H	F	H	
Département direction droit							
Direction Droit	ATT. 2CYC	Common law nord-amér.	1		1		2
Direction Droit	ATT. 2CYC	Droit des affaires	2	1			3
Direction Droit	ATT. 2CYC	Droit et travail	3	1			4
Direction Droit	ATT. 2CYC	Droit tech. de inform.	1		1		2
Direction Droit	D.É.S.S.	Droit des affaires	2		1	1	4
Direction Droit	D.É.S.S.	Droit international		1	1	2	4
Direction Droit	J.D.	Common law nord-amér.	13	3	2		18
Direction Droit	LL. B.	Droit	303	168		2	473
Direction Droit	LL. D.	Droit		2	50	43	95
Direction Droit	LL. M.	Droit	8	6	134	84	232
Direction Droit	LL. M.	Maitrise en droit notarial			39	8	47
Direction Droit Total			333	182	229	140	884
Total général			333	182	229	140	884

FACULTÉ DE L'ÉDUCATION PERMANENTE

			Temps partiel	Temps partiel	Temps plein	Temps plein	Total
			F	H	F	H	
Département direction éducation permanente							
Direction Éducation permanente	-	ACCÈS-FEP	32	16	1		49
Direction Éducation permanente	-	Études libres français-anglais	25	3	1		29
Direction Éducation permanente	-	Étudiants libres Explore	282	123			405
Direction Éducation permanente	-	Étudiants libres MICC			122	70	192
Direction Éducation permanente	ATTEST.	Actualisation en droit	87	54	3	2	146
Direction Éducation permanente	Attest.	Bureautique	4				4
Direction Éducation permanente	Attest.	Droit	7	5			12
Direction Éducation permanente	Attest.	Gestion serv. santé et soc.	4	1			5
Direction Éducation permanente	Attest.	Initiation au multimédia	2	1			3
Direction Éducation permanente	Attest.	Initiation à la programmation		3			3
Direction Éducation permanente	CERT.	Rédaction	1				1
Direction Éducation permanente	CERT.	Santé communautaire	42	8		1	51
Direction Éducation permanente	CERT.	Études individualisées 2ès sc.		1			1
Direction Éducation permanente	CERT. ARTS	Droit	113	60		1	174
Direction Éducation permanente	CERT. ARTS	Français langue seconde	108	21	21	12	162
Direction Éducation permanente	CERT. ARTS	Journalisme	20	11	2		33
Direction Éducation permanente	CERT. ARTS	Publicité	32	12			44
Direction Éducation permanente	CERT. ARTS	Relations publiques	24	10			34
Direction Éducation permanente	CERT. ARTS	Rédaction professionnelle	25	6			31
Direction Éducation permanente	CERT. ARTS	Traduction 1	35	10	1	2	48
Direction Éducation permanente	CERT. ARTS	Traduction 2	22	6	1	1	30
Direction Éducation permanente	CERT. ARTS	Études individualisées ès arts	6	1	1	2	10
Direction Éducation permanente	CERT. SCI	Communication appl.	48	10	1	1	60
Direction Éducation permanente	CERT. SCI	Coopération internationale	57	20		2	79
Direction Éducation permanente	CERT. SCI	Criminologie	154	43	4	1	202
Direction Éducation permanente	CERT. SCI	Créativité et innovation	6	12			18
Direction Éducation permanente	CERT. SCI	Déficience intellectuelle/TSA	54	5	1		60
Direction Éducation permanente	CERT. SCI	Gest. app. police et sécurité	6	28			34
Direction Éducation permanente	CERT. SCI	Gestion philanthropique	20	6			26
Direction Éducation permanente	CERT. SCI	Gestion serv. santé et soc.	68	15	1		84
Direction Éducation permanente	CERT. SCI	Gérontologie	272	29	2		303
Direction Éducation permanente	CERT. SCI	Interv. jeunes: fond./ prat.	62	10			72
Direction Éducation permanente	CERT. SCI	Leadership pour militaires		1			1
Direction Éducation permanente	CERT. SCI	Petite enfance et famille	147	1	3		151
Direction Éducation permanente	CERT. SCI	Relations industrielles	113	38			151
Direction Éducation permanente	CERT. SCI	Santé et sécurité du travail	113	51	2		166
Direction Éducation permanente	CERT. SCI	Santé mentale: fond. et prat.	143	27			170
Direction Éducation permanente	CERT. SCI	Toxicomanies:prév. et réadapt.	164	45	2	2	213
Direction Éducation permanente	CERT. SCI	Victimologie	123	8	3		134
Direction Éducation permanente	CERT. SCI	Études individualisées ès sc.	50	14			64
Direction Éducation permanente Total			2 471	715	172	97	3 455
Total général			2 471	715	172	97	3 455

FACULTÉ DES ÉTUDES SUPÉRIEURES

		Temps partiel	Temps partiel	Temps plein	Temps plein	Total
		F	H	F	H	
Département direction ét. sup./postdoct.						
Département / école	Programme etude - dl					
Direction Ét. sup./postdoct.	Études individualisées	2	1	9	15	27
Direction Ét. sup./postdoct.	Études individ., design urbain	1				1
Direction Ét. sup./postdoct.	Études individualisées			6	1	7
Direction Ét. sup./postdoct. Total		3	1	15	16	35
Total général		3	1	15	16	35

FACULTÉ DE MÉDECINE

			Temps partiel	Temps partiel	Temps plein	Temps plein	Total
			F	H	F	H	
Département anesthésie							
Anesthésio./méd. de la douleur	D.E.S.	Anesthésiologie			15	22	37
Anesthésio./méd. de la douleur Total					15	22	37
Département biochimie/médecine moléculaire							
Biochimie/médecine moléculaire	B. Sc.	Biochimie/méd. molécul.	42	31	2		75
Biochimie/médecine moléculaire	D.E.P.D.	Biochimie clinique			2	8	10
Biochimie/médecine moléculaire	M. Sc.	Bio-informatique	1	1	4	12	18
Biochimie/médecine moléculaire	M. Sc.	Biochimie	8	1	21	7	37
Biochimie/médecine moléculaire	Ph. D.	Bio-informatique			6	9	15
Biochimie/médecine moléculaire	Ph. D.	Biochimie			44	36	80
Biochimie/médecine moléculaire Total			51	33	79	72	235
Département de chirurgie							
Chirurgie	D.E.S.	Chirurgie cardiaque			1	5	6
Chirurgie	D.E.S.	Chirurgie générale			21	10	31
Chirurgie	D.E.S.	Chirurgie orthopédique			3	14	17
Chirurgie	D.E.S.	Chirurgie plastique			2	9	11
Chirurgie	D.E.S.	Chirurgie pédiatrique			3		3
Chirurgie	D.E.S.	Chirurgie thoracique			1	2	3
Chirurgie	D.E.S.	Chirurgie vasculaire			1	4	5
Chirurgie	D.E.S.	Neurochirurgie				4	4
Chirurgie	D.E.S.	ORL/chirurgie cervico-faciale			8	8	16
Chirurgie	D.E.S.	Recons. articul. hanche/genou				2	2
Chirurgie	D.E.S.	Urologie			10	7	17
Chirurgie	D.É.S.S.	Perfusion extracorporelle	1		1	1	3
Chirurgie Total			1		51	66	118
Département direction médecine							
Direction Médecine	-	Entente interfacultaire - Rés.			1		1
Direction Médecine	-	Médecine	16	9			25
Direction Médecine	ATT. 2CYC	Insurance med. expert.	1	8			9
Direction Médecine	D.E.S.	Prog. de cliniciens-chercheurs			1	6	7
Direction Médecine	D.É.S.S.	Insur.med./medicolegal expert.	1	1		2	4
Direction Médecine	D.É.S.S.	Méd. assur./expert. sc. santé				1	1
Direction Médecine	M. Sc.	Biologie moléculaire			27	12	39
Direction Médecine	M.D.	Médecine	54	27	189	107	377
Direction Médecine	Ph. D.	Biologie moléculaire			54	57	111
Direction Médecine Total			72	45	272	185	574
École de kinésiologie et des sciences de l'activité physique							
Kinésiologie / sc.act.physique	B. Sc.	Kinésiologie	46	32			78
Kinésiologie / sc.act.physique	D.É.S.S.	Kinésiologie		1			1
Kinésiologie / sc.act.physique	M. Sc.	Kinésiologie	8	4	9	4	25
Kinésiologie / sc.act.physique	M. Sc.	Sc. de l'activité physique			8	7	15
Kinésiologie / sc.act.physique	Ph. D.	Sc. activité physique			11	12	23
Kinésiologie / sc.act.physique Total			54	37	28	23	142

FACULTÉ DE MÉDECINE

Département microbio. infectio. et immuno.							
Microbio. infectio. et immuno.	B. Sc.	Microbiologie et immunologie	50	17			67
Microbio. infectio. et immuno.	D.E.S.	Maladies infectieuses		1		1	2
Microbio. infectio. et immuno.	D.E.S.	Microbiologie médicale		1	3	6	10
Microbio. infectio. et immuno.	M. Sc.	Microbiologie/immunologie			18	11	29
Microbio. infectio. et immuno.	Ph. D.	Microbio/immunologie			32	18	50
Microbio. infectio. et immuno.	Ph. D.	Virologie/immunologie			11	7	18
Microbio. infectio. et immuno. Total			50	19	64	43	176
Département de médecine							
Médecine	D.E.S.	Cardio. d'intervention adulte				10	10
Médecine	D.E.S.	Cardiologie			3	17	20
Médecine	D.E.S.	Cardiopathies cong. adultes			1		1
Médecine	D.E.S.	Dermatologie			19	5	24
Médecine	D.E.S.	Endocrinologie et métabolisme			3	1	4
Médecine	D.E.S.	Gastroentérologie			2	2	4
Médecine	D.E.S.	Greffe cell. souche hématopoi.			1		1
Médecine	D.E.S.	Gériatrie			7	2	9
Médecine	D.E.S.	Hématologie			8	4	12
Médecine	D.E.S.	Hépatologie adulte			1		1
Médecine	D.E.S.	Immunologie clinique/allergie			1		1
Médecine	D.E.S.	Méd. physique et réadaptation			10	1	11
Médecine	D.E.S.	Médecine			92	55	147
Médecine	D.E.S.	Médecine de soins intensifs				3	3
Médecine	D.E.S.	Médecine interne générale			12	12	24
Médecine	D.E.S.	Néphrologie			2	1	3
Médecine	D.E.S.	Oncologie médicale			6	2	8
Médecine	D.E.S.	Pneumologie			5	1	6
Médecine	D.E.S.	Rhumatologie			5		5
Médecine	D.E.S.	Santé publique/méd. préventive			8	4	12
Médecine	D.E.S.	Échographie cardiaque adulte			1		1
Médecine	D.E.S.	Électrophysio. car. ad.			1	4	5
Médecine	M. Sc.	Sciences biomédicales	14	3	68	50	135
Médecine	Ph. D.	Sc. biomédicales	1	2	84	57	144
Médecine Total			15	5	340	231	591
Département médecine de famille/d'urgence							
Médecine de famille/d'urgence	D.E.S.	Comp. av. méd. toxicomanies				1	1
Médecine de famille/d'urgence	D.E.S.	Comp. avancées. méd. fam/urg			1	6	7
Médecine de famille/d'urgence	D.E.S.	Médecine d'urgence			14	9	23
Médecine de famille/d'urgence	D.E.S.	Médecine de famille			199	99	298
Médecine de famille/d'urgence	D.E.S.	Médecine palliative				1	1
Médecine de famille/d'urgence	D.E.S.	Programme du clinicien érudit			1		1
Médecine de famille/d'urgence	D.E.S.	Soins aux personnes âgées				1	1
Médecine de famille/d'urgence	DIPL. SCI	Soins préhosp. urgence avancés	1	11			12
Médecine de famille/d'urgence Total			1	11	215	117	344
Département neurosciences							
Neurosciences	ATT. 2CYC	Neurosciences				1	1
Neurosciences	B. Sc.	Neurosciences	21	2	26	16	65
Neurosciences	D.E.S.	Neurologie			12	7	19
Neurosciences	D.E.S.	Neurologie chez l'enfant			2		2
Neurosciences	M. Sc.	Neurosciences			25	18	43
Neurosciences	M. Sc.	Sciences neurologiques			3	1	4
Neurosciences	Ph. D.	Neurosciences	1		24	10	35
Neurosciences	Ph. D.	Sciences neurologiques			13	14	27
Neurosciences Total			22	2	105	67	196

FACULTÉ DE MÉDECINE

Département nutrition							
Nutrition	ATTEST.	Actualisation : Nutrition	1				1
Nutrition	B. Sc.	Nutrition	6	1			7
Nutrition	D.É.S.S.	Nutrition		1	1		2
Nutrition	M. Sc.	Nutrition			31	4	35
Nutrition	Ph. D.	Nutrition			12	6	18
Nutrition Total			7	2	44	10	63
Département obstétrique et gynécologie							
Obstétrique et gynécologie	D.E.S.	Endo. gyn.de la reprod. inf.			2	1	3
Obstétrique et gynécologie	D.E.S.	Médecine maternelle et foetale			2		2
Obstétrique et gynécologie	D.E.S.	Obstétrique et gynécologie			22	5	27
Obstétrique et gynécologie	D.E.S.	Oncologie gynécologique			2	1	3
Obstétrique et gynécologie Total					28	7	35
Département d'ophtalmologie							
Ophtalmologie	D.E.S.	Ophtalmologie			14	10	24
Ophtalmologie Total					14	10	24
Département orthophonie et audiologie							
Orthophonie et audiologie	B. Sc.	Audiologie	2				2
Orthophonie et audiologie	B. Sc.	Orthophonie	4				4
Orthophonie et audiologie	M.P.A.	Audiologie	1		20	5	26
Orthophonie et audiologie	M.P.O.	Orthophonie			64	2	66
Orthophonie et audiologie Total			7		84	7	98
Département de pathologie							
Pathologie	D.E.S.	Anatomo-pathologie			7	14	21
Pathologie Total					7	14	21
Département de pathologie et biologie cellulaire							
Pathologie et biologie cellulaire	M. Sc.	Pathologie et bio. cellulaire			3		3
Pathologie et biologie cellulaire	Ph. D.	Pathol./biol. cellul.			3		3
Pathologie et biologie cellulaire Total					6		6
Département de pharmacologie et physiologie							
Pharmacologie et physiologie	ATT. 2CYC	Pharmacogénomique		1			1
Pharmacologie et physiologie	B. Sc.	Sciences biomédicales	17	13	23	10	63
Pharmacologie et physiologie	D.É.S.S.	Génie biomédical				1	1
Pharmacologie et physiologie	D.É.S.S.	Pharmacologie clinique				1	1
Pharmacologie et physiologie	M. Sc.	Pharmacologie			21	9	30
Pharmacologie et physiologie	M. Sc.	Pharmacologie: pharm. clin.			20	4	24
Pharmacologie et physiologie	M. Sc.	Physio. moléc., cell./intégr.			6	3	9
Pharmacologie et physiologie	M. Sc. A.	Génie biomédical			10	7	17
Pharmacologie et physiologie	Ph. D.	Génie biomédical			11	14	25
Pharmacologie et physiologie	Ph. D.	Pharmacologie			20	13	33
Pharmacologie et physiologie	Ph. D.	Physio moléc./cell./intégr.			8	1	9
Pharmacologie et physiologie	Ph. D.	Physiologie			1		1
Pharmacologie et physiologie Total			17	14	120	63	214
Département de psychiatrie et addictologie							
Psychiatrie et addictologie	Attestatio	Form.mentor.pairs aidants s.m.	3	1			4
Psychiatrie et addictologie	D.E.S.	Gérontopsychiatrie			1		1
Psychiatrie et addictologie	D.E.S.	Psychiatrie			51	22	73
Psychiatrie et addictologie	D.E.S.	Psychiatrie enf./ado.			2	1	3
Psychiatrie et addictologie	D.E.S.	Psychiatrie légale			3		3
Psychiatrie et addictologie Total			3	1	57	23	84

FACULTÉ DE MÉDECINE

Département de pédiatrie							
Pédiatrie	ATT. 2CYC	Génétique médicale	1				1
Pédiatrie	ATT. 2CYC	Éthique clinique	8	1			9
Pédiatrie	D.E.S.	Gastroentérologie - l'enfant			1	1	2
Pédiatrie	D.E.S.	Génétique et génomique méd.			5	3	8
Pédiatrie	D.E.S.	Hématologie/oncologie pédiat.			5	1	6
Pédiatrie	D.E.S.	Immunologie clin. pédiatrique			1		1
Pédiatrie	D.E.S.	Maladies infectieuses - enfant			1		1
Pédiatrie	D.E.S.	Méd. soins intensifs-l'enfant			3	2	5
Pédiatrie	D.E.S.	Médecine d'urgence pédiatrique			1	2	3
Pédiatrie	D.E.S.	Médecine néonatale/périnatale			4		4
Pédiatrie	D.E.S.	Pneumologie chez l'enfant			1	1	2
Pédiatrie	D.E.S.	Pédiatrie			26	5	31
Pédiatrie	D.E.S.	Pédiatrie générale			3	1	4
Pédiatrie Total			9	1	51	16	77
Département de radiologie							
Radiologie	D.E.S.	Médecine nucléaire			5	4	9
Radiologie	D.E.S.	Neuroradio. interventionnelle			1		1
Radiologie	D.E.S.	Radio-oncologie			3	2	5
Radiologie	D.E.S.	Radiologie diagnostique			15	29	44
Radiologie Total					24	35	59
Département de réadaptation							
Réadaptation	ATT. 2CYC	Rééduc. périn. et pelv.	32				32
Réadaptation	B. Sc. S.	Ergothérapie	3	1			4
Réadaptation	CERT. SCI	Physiothérapie (dipl. qualif.)	1		8	7	16
Réadaptation	CERT. SCI	Qualification en ergothérapie		1			1
Réadaptation	M. Sc.	Ergothérapie	2		3		5
Réadaptation	M. Sc.	Physiothérapie	16	6	61	24	107
Réadaptation	M. Sc.	Sciences de la réadaptation	1		11	3	15
Réadaptation	Ph. D.	Sciences de la réadaptation			15	7	22
Réadaptation Total			55	8	98	41	202
Total général			364	178	1 702	1 052	3 296

FACULTÉ DE MÉDECINE DENTAIRE

			Temps partiel	Temps partiel	Temps plein	Temps plein	Total
			F	H	F	H	
Direction médecine dentaire							
Direction Médecine dentaire	CERT. SCI	Rés. appr. m. dent./stomato				1	1
Direction Médecine dentaire	CERT. SCI	Rés. multidisc. méd. dent.	7	1			8
Direction Médecine dentaire	D.M.D.	Médecine dentaire	3	1	58	24	86
Direction Médecine dentaire	M. Sc.	Médecine dentaire	13	4			17
Direction Médecine dentaire Total			23	6	58	25	112
Département de santé buccale							
Santé buccale	D.E.S.	Dentisterie pédiatrique	4				4
Santé buccale	D.E.S.	Orthodontie	9	4			13
Santé buccale Total			13	4			17
Département de stomatologie							
Stomatologie	M. Sc.	Sciences buccodentaires			7	3	10
Stomatologie Total					7	3	10
Total général			36	10	65	28	139

FACULTÉ DE MÉDECINE VÉTÉRINAIRE

			Temps partiel	Temps partiel	Temps plein	Temps plein	Total
			F	H	F	H	
Département direction méd. vétérinaire							
Biomédecine vétérinaire	D.E.SP.	Médecine vétérinaire		1	2		3
Biomédecine vétérinaire Total				1	2		3
Département direction méd. vétérinaire							
Direction Méd. vétérinaire	D.M.V.	Médecine vétérinaire	29	3	5	1	38
Direction Méd. vétérinaire	M. Sc.	Sciences vétérinaires	14	5	43	19	81
Direction Méd. vétérinaire	Ph. D.	Sc. vétérinaires	1	1	29	18	49
Direction Méd. vétérinaire Total			44	9	77	38	168
Département pathologie et microbiologie							
Pathologie et microbiologie	ATT. 2CYC	Anim./homme/env./santé	8	4	1		13
Pathologie et microbiologie	ATT. 2CYC	Interv. santé pub. vét.	13	2			15
Pathologie et microbiologie	CERT. SCI	Tech./ innocuité des aliments	10	3	4	1	18
Pathologie et microbiologie	D.E.S.	Médecine vétérinaire	2	1	4	1	8
Pathologie et microbiologie Total			33	10	9	2	54
Département sciences cliniques							
Sciences cliniques	CERT. 2CYC	Int. perf. sc ap vét. disc.		2			2
Sciences cliniques	CERT. SCI	Internat perf. sc. appli. vét.	27	12	5	3	47
Sciences cliniques	D.E.S.	Médecine vétérinaire	10		11	9	30
Sciences cliniques Total			37	14	16	12	79
Total général			114	34	104	52	304

FACULTÉ DE MUSIQUE

			Temps partiel	Temps partiel	Temps plein	Temps plein	Total
			F	H	F	H	
Département direction de musique							
Direction Musique	B. Mus.	Compo. instrumentale	1				1
Direction Musique	B. Mus.	Interp. chant classique	1	1			2
Direction Musique	B. Mus.	Interp. instr. classiques	4	5			9
Direction Musique	B. Mus.	Interprétation jazz	1	1			2
Direction Musique	B. Mus.	Musicologie	1				1
Direction Musique	B. Mus.	Musique		1			1
Direction Musique	B. Mus.	Musiques numériques	2	2			4
Direction Musique	CERT. ARTS	Musique, art, société		1			1
Direction Musique	CERT. ARTS	Musiques numériques		1		1	2
Direction Musique	D. Mus.	Musique			18	30	48
Direction Musique	D.É.S.S.	Médiation de la musique				2	2
Direction Musique	DIPL. ARTS	Musiques numériques	1	6			7
Direction Musique	M. Mus.	Musique			18	38	56
Direction Musique	M.A.	Musique			12	6	18
Direction Musique	Ph. D.	Musique			5	10	15
Direction Musique Total			11	18	53	87	169
Total général			11	18	53	87	169

ÉCOLE D'OPTOMÉTRIE

			Temps partiel	Temps partiel	Temps plein	Temps plein	Total
			F	H	F	H	
Département de direction optométrie							
Direction Optométrie	-	Optométrie	1				1
Direction Optométrie	ATTEST.	Actualisation : optométrie	2				2
Direction Optométrie	CERT. SCI	Résidence en optométrie			3	1	4
Direction Optométrie	M. Sc.	Sciences de la vision		1	9	8	18
Direction Optométrie	M. Sc.	Vision Science			7		7
Direction Optométrie	O.D.	Optométrie	3		28	15	46
Direction Optométrie	Ph. D.	Sciences de la vision			6	7	13
Direction Optométrie Total			6	1	53	31	91

FACULTÉ DE PHARMACIE

			Temps partiel	Temps partiel	Temps plein	Temps plein	Total
			F	H	F	H	
Département de direction pharmacie							
Direction Pharmacie	ATT. 2CYC	Gestion pharmacie d'officine	6	4			10
Direction Pharmacie	ATTEST.	Qualification en pharmacie		3	22	3	28
Direction Pharmacie	B. Sc.	Sciences biopharmaceutiques	1				1
Direction Pharmacie	CERT. SCI	Prat. pharm. 1re ligne	52	16			68
Direction Pharmacie	D.É.S.S.	Dével. du médicament	44	16	2		62
Direction Pharmacie	M. Sc.	Pharmacothérapie avancée	3		26	12	41
Direction Pharmacie	M. Sc.	Sciences pharmaceutiques			38	20	58
Direction Pharmacie	Ph. D.	Sc. pharmaceutiques			21	17	38
Direction Pharmacie	Pharm. D.	Pharmacie	1	2	2		5
Direction Pharmacie Total			107	41	111	52	311

ÉCOLE DE SANTÉ PUBLIQUE

			Temps partiel	Temps partiel	Temps plein	Temps plein	Total
			F	H	F	H	
Département direction (santé publique)							
Direction (Santé publique)	D.E.P.A.	Santé publique	1	4	1	1	7
Direction (Santé publique)	D.É.S.S.	Santé publique	9	2	4	2	17
Direction (Santé publique)	M. Sc.	Santé publique	16	3	98	22	139
Direction (Santé publique)	Ph. D.	Santé publique			63	46	109
Direction (Santé publique) Total			26	9	166	71	272
Département gestion / éval./ pol. de santé							
Gestion / éval./ pol. de santé	ATT. 2CYC	Admin. services de santé	60	6			66
Gestion / éval./ pol. de santé	Att. 3CYC	Analyse/éval. org. syst. santé	3	2	1		6
Gestion / éval./ pol. de santé	D.É.S.S.	Admin. services de santé	9	4		1	14
Gestion / éval./ pol. de santé	D.É.S.S.	Éval. technol. de la santé	1				1
Gestion / éval./ pol. de santé	M. Sc.	Admin. services de santé	13	1	34	16	64
Gestion / éval./ pol. de santé	M. Sc.	Éval. technol. de la santé			1	2	3
Gestion / éval./ pol. de santé Total			86	13	36	19	154
Département médecine sociale et préventive							
Médecine sociale et préventive	ATT. 2CYC	Bioéthique	2	1			3
Médecine sociale et préventive	ATT. 2CYC	SPU : cadres / professionnels	4				4
Médecine sociale et préventive	ATT. 2CYC	Santé mondiale	1				1
Médecine sociale et préventive	ATT. 2CYC	Santé publique	3				3
Médecine sociale et préventive	D.É.S.S.	Bioéthique	1				1
Médecine sociale et préventive	M. Sc.	Épidémiologie	3		7	4	14
Médecine sociale et préventive	M.A.	Bioéthique			5	5	10
Médecine sociale et préventive	Ph. D.	Bioéthique			3	2	5
Médecine sociale et préventive Total			14	1	15	11	41
Département santé env. et santé au travail							
Santé env. et santé au travail	ATT. 2CYC	Santé env./santé au trav.	1	1			2
Santé env. et santé au travail	D.É.S.S.	Hygiène du travail	1				1
Santé env. et santé au travail	D.É.S.S.	Santé environnement. mondiale	2				2
Santé env. et santé au travail	D.É.S.S.	Toxicologie/analyse risque	3	1			4
Santé env. et santé au travail	M. Sc.	Santé envir. et travail	2	1	26	13	42
Santé env. et santé au travail Total			9	3	26	13	51
Total général			135	26	243	114	518

FACULTÉ DES SCIENCES DE L'ÉDUCATION

			Temps partiel	Temps partiel	Temps plein	Temps plein	Total
			F	H	F	H	
Département de l'admin. et fondements de l'éducation							
Admin. et fondements de l'éduc	ATT. 2CYC	Leadership/gestion établ.scol.	2				2
Admin. et fondements de l'éduc	ATT. 2CYC	Évaluation des compétences	3				3
Admin. et fondements de l'éduc	D. Éd.	Administ. en éducation(D. Éd.)	3	2		1	6
Admin. et fondements de l'éduc	D.É.S.S.	Adm. syst. éduc. et form.	3	1		1	5
Admin. et fondements de l'éduc	D.É.S.S.	Admin. de l'éducation	13	2			15
Admin. et fondements de l'éduc	D.É.S.S.	Leadership/gestion établ.scol.	21	4	5	1	31
Admin. et fondements de l'éduc	D.É.S.S.	Évaluation compétences	3	1	2		6
Admin. et fondements de l'éduc	M. Éd.	Éducation: Éval. compétences	4		4	1	9
Admin. et fondements de l'éduc	M. Éd.	Éducation:Admin.de l'éducation	9	1	2	1	13
Admin. et fondements de l'éduc	M.A.	Sc. éduc:Mesure/éval. en éduc.				2	2
Admin. et fondements de l'éduc	M.A.	Sc./éduc.Admin. de l'éducation			6	1	7
Admin. et fondements de l'éduc	M.A.	Sc.ed/Éduc. comp./fond. éduc		1	4	1	6
Admin. et fondements de l'éduc	Ph. D.	Sc. éduc:Mesure/éval. en éduc.			11	8	19
Admin. et fondements de l'éduc	Ph. D.	Sc./éduc.Admin. de l'éducation			5	1	6
Admin. et fondements de l'éduc	Ph. D.	Sc.ed/Éduc. comp./fond. éduc	1		9	3	13
Admin. et fondements de l'éduc Total			62	12	48	21	143
Département de didactique							
Didactique	ATT. 2CYC	Didactique	32	4	1	1	38
Didactique	ATT. 2CYC	Orthodidactique - franç.	1				1
Didactique	ATT. 2CYC	Orthodidactique - math.	3				3
Didactique	D.É.S.S.	Éducation - orthopédagogie	4		4		8
Didactique	D.É.S.S.	Éducation: option Didactique	9		2	1	12
Didactique	M. Éd.	Éducation, option Didactique	5	1	9		15
Didactique	M. Éd.	Éducation: Orthopédagogie	32		39	2	73
Didactique	M.A.	Sc. de l'éducation: Didactique		1	13		14
Didactique	Ph. D.	Sc.de l'éducation: Didactique	4	2	29	13	48
Didactique Total			90	8	97	17	212
Département de formation initiale des maîtres							
Formation initiale des maîtres	ATTEST.	Qualification en enseig.	103	39		1	143
Formation initiale des maîtres	B. Éd.	Ens. adaptation scolaire	79	5			84
Formation initiale des maîtres	B. Éd.	Ens. français au sec.	21	4			25
Formation initiale des maîtres	B. Éd.	Ens. français langue 2	32	5			37
Formation initiale des maîtres	B. Éd.	Ens. mathématiques au sec.	15	9			24
Formation initiale des maîtres	B. Éd.	Ens. sc. et techno au sec.	4	1			5
Formation initiale des maîtres	B. Éd.	Ens. univers social au sec.	6	8			14
Formation initiale des maîtres	B. Éd.	Ens. éthique et cult. rel.	4	3			7
Formation initiale des maîtres	B. Éd.	Éduc. physique et santé	3	15			18
Formation initiale des maîtres	B. Éd.	Éduc. préscol./ens. prim.	228	14		1	243
Formation initiale des maîtres	M. Éd.	Éducation: Ens. au secondaire	21	15	25	15	76
Formation initiale des maîtres Total			516	118	25	17	676

FACULTÉ DES SCIENCES DE L'ÉDUCATION

Département de psychopédagogie et andragogie							
Psychopédagogie et andragogie	ATT. 2CYC	Formation ens. postsecondaire	30	9	4	1	44
Psychopédagogie et andragogie	ATT. 2CYC	Intégration péd. des TIC	1	1			2
Psychopédagogie et andragogie	ATT. 2CYC	Pédag. univ. sc. santé			8	4	12
Psychopédagogie et andragogie	ATT. 2CYC	Sciences de l'éducation			1		1
Psychopédagogie et andragogie	ATT. 2CYC	Soutien à l'apprentissage	1		1		2
Psychopédagogie et andragogie	D.É.S.S.	Intervention éducative	2	1	5		8
Psychopédagogie et andragogie	D.É.S.S.	Éducation: option Générale	3	1	7	1	12
Psychopédagogie et andragogie	M. Éd.	Éducation : option Générale	4	1	2		7
Psychopédagogie et andragogie	M. Éd.	Éducation: Intervention éduc.	3	2	5		10
Psychopédagogie et andragogie	M.A.	Sc. de l'éduc.:Psychopédagogie	5	1	15	3	24
Psychopédagogie et andragogie	M.A.	Sc. de l'éducation: Andragogie			3		3
Psychopédagogie et andragogie	M.A.	Sc. éduc: Tech. éducationnelle			3	7	10
Psychopédagogie et andragogie	M.A.	Sc. éduc:Pédag. univ. sc. med.	1		4	1	6
Psychopédagogie et andragogie	Ph. D.	Sc. de l'éduc.:Psychopédagogie	2	2	35	4	43
Psychopédagogie et andragogie	Ph. D.	Sc. de l'éducation: Andragogie	1	3	1	2	7
Psychopédagogie et andragogie Total			53	21	94	23	191
Total général			721	159	264	78	1 222

FACULTÉ DES SCIENCES INFIRMIÈRES

			Temps partiel	Temps partiel	Temps plein	Temps plein	Total
			F	H	F	H	
Département direction de sc. Infirmières							
Direction Sc. infirmières	ATT. 2CYC	Dével. prat. infirm.	6				6
Direction Sc. infirmières	ATT. 2CYC	Leader./gest. serv. inf.	4				4
Direction Sc. infirmières	ATTEST.	Éval. de la santé et interv.	11	3			14
Direction Sc. infirmières	B. Sc.	Sciences infirmières	595	84			679
Direction Sc. infirmières	DIPL.COMPL	Pratique infirmière avancée	37	3	27		67
Direction Sc. infirmières	M. Sc.	Sciences infirmières	83	8	75	7	173
Direction Sc. infirmières	Ph. D.	Sciences infirmières			22	11	33
Direction Sc. infirmières Total			736	98	124	18	976
Total général			736	98	124	18	976

HEC Montréal | Été 2018

Programme	Temps complet			Temps partiel			Total général		
	Femme	Homme	Total	Femme	Homme	Total	Femme	Homme	Total
1er cycle									
Année préparatoire B.A.A.	1	1	2	40	38	78	41	39	80
B.A.A.	7	3	10	563	447	1 010	570	450	1 020
Certificats	38	56	94	1 512	1 358	2 870	1 550	1 414	2 964
Microprogramme				94	74	168	94	74	168
Total 1er cycle	46	60	106	2 209	1 917	4 126	2 255	1 977	4 232
2e cycle									
Maîtrise	324	309	633	100	82	182	424	391	815
MBA	31	71	102	32	83	115	63	154	217
EMBA				15	26	41	15	26	41
MMIAM	4	1	5				4	1	5
D.E.S.S.	298	245	543	235	141	376	533	386	919
Microprogramme	1	5	6	37	15	52	38	20	58
Total 2e cycle	658	631	1 289	419	347	766	1 077	978	2 055
3e cycle									
Ph. D. Administration	43	54	97				43	54	97
Administration-cotutelle thèse	1		1				1		1
Étudiants visiteurs recherche	4	7	11				4	7	11
Total 3e cycle	48	61	109				48	61	109
Total général	752	752	1 504	2 628	2 264	4 892	3 380	3 016	6 396

ÉCOLE POLYTECHNIQUE

	Étudiants réguliers				Total
	Temps partiel	Temps partiel	Temps plein	Temps plein	
	F	H	F	H	
Baccalauréats					
Génie aérospatial	16	81	4	12	113
Génie biomédical	42	30	2	4	78
Génie chimique	137	95	21	7	260
Génie civil	95	203	13	36	347
Génie des mines	12	50	3	13	78
Génie électrique	46	170	5	19	240
Génie géologique	18	20	9	12	59
Génie industriel	112	102	10	11	235
Génie informatique	41	148	2	19	210
Génie logiciel	60	281	7	20	368
Génie mécanique	86	335	13	81	515
Génie physique	30	95		8	133
Préparatoire					
Programmes courts		3			3
TOTAL Baccalauréats	695	1 613	89	242	2 639

Certificats					
Certificats	13	34			47
TOTAL Certificats	13	34	0	0	47

Microprogrammes					
Microprogrammes	1	1			2
TOTAL Microprogrammes	1	1	0	0	2

ÉCOLE POLYTECHNIQUE

	Étudiants réguliers				Total
	Temps partiel	Temps partiel	Temps plein	Temps plein	
	F	H	F	H	
D.E.S.S.					
Développement durable		3			3
Écodesign Stratégique	2				2
Ergonomie					
Génie biomédical					
Génie chimique	1				1
Génie civil	1	10		2	13
Génie électrique		3			3
Génie énergétique	1	3			4
Génie industriel	6	7		2	15
Génie informatique		2			2
Génie mécanique					
Génie minéral			2		2
Génie physique					
Mathématiques de l'ingénieur					
TOTAL D.E.S.S.	11	28	2	4	45

Maitrise-COURS					
Génie aérospatial	1	15		7	23
Génie biomédical	2	1	3	6	12
Génie chimique	3	3	4	7	17
Génie civil	6	12	9	18	45
Génie électrique		7	4	3	14
Génie énergétique	2	11	3	10	26
Génie industriel	15	24	10	15	64
Génie informatique	1	11	2	10	24
Génie mécanique	1	8	9	8	26
Génie métallurgique					
Génie minéral	2	1		1	4
Génie physique				1	1
TOTAL Maitrise-COURS	33	93	44	86	256

ÉCOLE POLYTECHNIQUE

	Étudiants réguliers				Total
	Temps partiel		Temps plein		
	F	H	F	H	
Maitrise-Recherche					
Génie aérospatial	-	-	4	11	15
Génie biomédical	-	-	14	18	32
Génie chimique	-	-	13	17	30
Génie civil	-	-	23	35	58
Génie électrique	-	-	7	26	33
Génie énergétique	-	-	7	9	16
Génie industriel	-	-	21	30	51
Génie informatique	-	-	11	55	66
Génie mécanique	-	-	7	52	59
Génie métallurgique	-	-		1	1
Génie minéral	-	-	20	31	51
Génie physique	-	-	4	31	35
Mathématiques appliquées	-	-	10	14	24
TOTAL Maitrise-Recherche	0	0	141	330	471

Doctorats					
Génie biomédical	-	-	23	25	48
Génie chimique	-	-	30	42	72
Génie civil	-	-	24	45	69
Génie électrique	-	-	12	81	93
Génie industriel	-	-	32	57	89
Génie informatique	-	-	24	60	84
Génie mécanique	-	-	26	83	109
Génie métallurgique	-	-	8	15	23
Génie minéral	-	-	14	32	46
Génie nucléaire	-	-	2	4	6
Génie physique	-	-	4	28	32
Mathématiques	-	-	12	42	54
TOTAL Doctorats	0	0	211	514	725

TOTAL DE L'ÉCOLE	753	1 769	487	1 176	4 185
-------------------------	------------	--------------	------------	--------------	--------------

Étudiants libres & auditeurs : 16 femmes et 29 hommes