





# COMMENT UTILISER MON PRÉNOM CHOISI

L'Université de Montréal vous offre la possibilité de choisir un prénom différent de celui qui vous a été assigné à la naissance pour faciliter vos interactions sur le campus. Cette démarche vous intéresse? Consultez les informations et bonnes pratiques ci-dessous pour vous assurer de ne rien oublier en cours de route !


## DEMANDE DE PRÉNOM CHOISI




Je fais ma demande de prénom choisi dans mon **Centre étudiant** ou dans mon **Libre-service Synchro**




J'attends la **confirmation** de l'acceptation de ma demande de prénom choisi



Je **réfléchis** et prends la décision de soumettre une demande de prénom choisi



Je lis les **conditions** et **limites d'utilisation** du prénom choisi



Je formule une demande de changement d'**adresse courriel** et de **carte étudiante** ou d'**employé**

## BONNES PRATIQUES



1

Je **prends connaissance** de la documentation produite (FAQ et cadre d'utilisation) pour connaître les **limites** d'application du prénom choisi.

2

Je m'assure de **bien compléter** ma demande de prénom choisi pour ne pas saisir un prénom choisi erroné ou invalide.

3

Si j'ai opté pour avoir un prénom choisi à l'UdeM, **je l'utilise!**

4

Lorsque mon prénom est accepté, je change ma **carte étudiante** ou d'**employé** et mon **adresse courriel institutionnelle** pour assurer la cohérence des informations affichées publiquement.


5

J'**informe** les personnes concernées avec lesquelles j'interagis au quotidien (par exemple, professeur, chargé de cours, superviseur de stage, collègues, etc.) de mon prénom choisi.

6

Je pense à **modifier** ou **annuler** mon prénom choisi s'il ne convient plus. Pour m'assurer de ne pas créer de confusion sur mon identité, j'évite de le changer à de multiples reprises.

## J'AI BESOIN D'AIDE



Contactez le Bureau du registraire au 514.343.7212 ou la Direction des ressources humaines au 514.343.6441.