

STATISTIQUES D'INSCRIPTION
HIVER 2016

SOMMAIRE GÉNÉRAL

	TRIMESTRE				TRIMESTRE				TRIMESTRE			
	HIVER 2014				HIVER 2015				HIVER 2016			
	H	F	T	%	H	F	T	%	H	F	T	%
Facultés et écoles de l'Université												
a) régulier à temps plein	11 388	21 201	32 589	1,9%	11588	21757	33345	2,3%	11406	21979	33385	0,1%
b) régulier à temps plein et à temps partiel	14 904	29 598	44 502	1,8%	14935	30032	44967	1,0%	14614	30027	44641	-0,7%
Facultés et écoles de l'Université et écoles affiliées *												
a) régulier à temps plein	18 732	25 566	44 298	2,6%	19103	26274	45377	2,4%	19033	26711	45744	0,8%
b) régulier à temps plein et à temps partiel	26 391	37 704	64 095	2,6%	26462	38268	64730	1,0%	26288	38564	64852	0,2%

* Les écoles affiliées sont HEC Montréal et l'École Polytechnique

**INSCRIPTIONS PAR FACULTÉ ET ÉCOLE
TRIMESTRE D'HIVER 2016**

Facultés et écoles de l'Université	Étudiants réguliers à temps plein									TOTAL
	1er cycle			2e cycle			3e cycle			
	F	H	H+F	F	H	H+F	F	H	H+F	
Aménagement	499	312	811	223	146	369	32	25	57	1 237
Arts et sciences	7 114	4 272	11 386	1 663	994	2 657	798	728	1 526	15 569
Droit	722	381	1 103	265	131	396	63	48	111	1 610
Éducation permanente	1 226	444	1 670	-	-	-	-	-	-	1 670
Éducation permanente et autres fac.	82	14	96	-	-	-	-	-	-	96
Faculté des études supérieures*	-	-	-	27	16	43	3	3	6	49
Kinésiologie	187	116	303	19	31	50	13	12	25	378
Médecine	2 167	765	2 932	1 347	694	2 041	325	264	589	5 562
Médecine dentaire	248	169	417	13	7	20	-	-	-	437
Médecine vétérinaire	344	93	437	79	28	107	19	18	37	581
Musique	86	222	308	64	67	131	42	53	95	534
Optométrie	179	51	230	20	9	29	7	5	12	271
Pharmacie	563	374	937	98	62	160	27	22	49	1 146
Santé publique (ÉSPUM)	-	-	-	219	93	312	68	47	115	427
Sciences de l'éducation	1 647	326	1 973	183	76	259	111	51	162	2 394
Sciences infirmières	1 039	160	1 199	92	8	100	20	6	26	1 325
Théologie	4	5	9	21	21	42	11	37	48	99
TOTAL 1	16 107	7 704	23 811	4 333	2 383	6 716	1 539	1 319	2 858	33 385
Écoles affiliées										
HEC	2 323	2 292	4 615	687	695	1 382	58	87	145	6 142
Polytechnique	1 208	3 321	4 529	255	744	999	201	488	689	6 217
TOTAL 2	3 531	5 613	9 144	942	1 439	2 381	259	575	834	12 359
TOTAL 1+2	19 638	13 317	32 955	5 275	3 822	9 097	1 798	1 894	3 692	45 744

* À l'Université de Montréal, les programmes de cycles supérieurs sont décentralisés vers les facultés. La section « Faculté des études supérieures » comprend les inscriptions à des programmes individualisés.

Nombre d'étudiants inscrits à l'Université à la session d'HIVER 2016 dans le cadre d'un programme d'échanges n'apparaissant pas dans ce tableau: 748.

**INSCRIPTIONS PAR FACULTÉ ET ÉCOLE
TRIMESTRE D'HIVER 2016**

Facultés et écoles de l'Université	Étudiants réguliers à temps partiel									TOTAL
	1er cycle			2e cycle			3e cycle			
	F	H	H+F	F	H	H+F	F	H	H+F	
Aménagement	48	24	72	26	16	42	1		1	115
Arts et sciences	2 097	1 220	3 317	332	138	470	14	11	25	3 812
Droit	20	9	29	83	45	128	1	1	2	159
Éducation permanente	3 150	937	4 087	-	-	-	-	-	-	4 087
Éducation permanente et autres fac.	551	109	660	-	-	-	-	-	-	660
Faculté des études supérieures*	-	-	-	5	5	10	-	-	-	10
Kinésiologie	7	13	20	3	4	7	-	-	-	27
Médecine	81	33	114	134	60	194	2	2	4	312
Médecine dentaire	2	4	6	17	9	26	-	-	-	32
Médecine vétérinaire	17	2	19	33	14	47	2	-	2	68
Musique	31	43	74	-	1	1	-	1	1	76
Optométrie	4		4	8	2	10	-	-	-	14
Pharmacie	12	13	25	117	62	179	1	1	2	206
Santé publique (ÉSPUM)	-	-	-	148	33	181	8	6	14	195
Sciences de l'éducation	311	118	429	532	199	731	7	4	11	1 171
Sciences infirmières	102	36	138	124	19	143	-	-	-	281
Théologie	15	9	24	2	5	7	-	-	-	31
Total général	6 448	2 570	9 018	1 564	612	2 176	36	26	62	11 256
Écoles affiliées										
HEC	2 704	2 510	5 214	882	677	1 559	-	-	-	6 773
Polytechnique	138	695	833	81	165	246	-	-	-	1 079
TOTAL 2	2 842	3 205	6 047	963	842	1 805	-	-	-	7 852
TOTAL 1+2	9 290	5 775	15 065	2 527	1 454	3 981	36	26	62	19 108

* À l'Université de Montréal, les programmes de cycles supérieurs sont décentralisés vers les facultés. La section « Faculté des études supérieures » comprend les inscriptions à des programmes individualisés.

Nombre d'étudiants inscrits à l'Université à la session d'HIVER 2016 dans le cadre d'un programme d'échanges n'apparaissant pas dans ce tableau: 14.

**INSCRIPTIONS PAR FACULTÉ ET ÉCOLE
TRIMESTRE D'HIVER 2016**

Facultés et écoles de l'Université	Total réguliers			Total libres		Total ententes		GRAND TOTAL
	F	H	H+F	F	H	F	H	
Aménagement	829	523	1 352	38	31	14	15	1 450
Arts et sciences	12 018	7 363	19 381	801	648	139	126	21 095
Droit	1 154	615	1 769	13	10	46	33	1 871
Éducation permanente	4 376	1 381	5 757	733	368	157	158	7 173
Éducation permanente et autres fac.	633	123	756	-	-	-	-	756
Faculté des études supérieures*	35	24	59	-	-	-	-	59
Kinésiologie	229	176	405	7	7	3	1	423
Médecine	4 056	1 818	5 874	97	98	118	80	6 267
Médecine dentaire	280	189	469	-	1	-	-	470
Médecine vétérinaire	494	155	649	11	-	-	-	660
Musique	223	387	610	7	14	1	3	635
Optométrie	218	67	285	40	9	2	-	336
Pharmacie	818	534	1 352	127	86	16	6	1 587
Santé publique (ÉSPUM)	443	179	622	46	22	12	7	709
Sciences de l'éducation	2 791	774	3 565	70	13	3	1	3 652
Sciences infirmières	1 377	229	1 606	1	-	-	2	1 609
Théologie	53	77	130	16	17	-	-	163
TOTAL 1	30 027	14 614	44 641	2 007	1 324	511	432	48 915
Écoles affiliées								
HEC	6 654	6 261	12 915	-	-	242	195	13 352
Polytechnique	1 883	5 413	7 296	124	267	-	-	7 687
TOTAL 2	8 537	11 674	20 211	124	267	242	195	21 039
TOTAL 1+2	38 564	26 288	64 852	2 131	1 591	753	627	69 954

* À l'Université de Montréal, les programmes de cycles supérieurs sont décentralisés vers les facultés. La section « Faculté des études supérieures » comprend les inscriptions à des programmes individualisés.

Nombre d'étudiants inscrits à l'Université à la session d'HIVER 2016 dans le cadre d'un programme d'échanges n'apparaissant pas dans ce tableau: 762.

DISTRIBUTION DES ÉTUDIANTS SELON LA RÉSIDENCE PERMANENTE
CANADIENS RÉSIDANT HORS QUÉBEC
(étudiants réguliers)

Facultés et écoles de l'Université	Alberta	Colombie-Britannique	Manitoba	Nouveau-Brunswick	Nouvelle-Écosse	Ontario	Saskatchewan	Terre-Neuve (NL)	Yukon, Nunavut et TNO	Île-du-Prince-Édouard	Total
Aménagement	3	3	3	4	-	28	1	2	-	-	44
Arts et sciences	17	23	6	57	10	199	6	5	-	2	325
Droit	1	4	2	8	1	42	1	1	-	1	61
Éducation permanente	1	-	-	1	-	4	-	1	-	1	8
Éducation perman. et autre(s) fac.	-	-	-	-	-	1	-	-	-	-	1
Faculté des études supérieures	3	1	1	4	-	26	1	-	-	-	36
Kinésiologie	-	-	-	3	-	2	-	-	-	-	5
Médecine	7	8	2	62	2	80	4	2	1	1	169
Médecine dentaire	1	-	-	9	1	20	2	-	-	-	33
Médecine vétérinaire	4	-	-	2	-	16	1	-	-	-	23
Musique	5	4	1	6	3	17	5	3	-	2	46
Optométrie	-	-	-	12	-	10	1	-	-	1	24
Pharmacie	-	1	1	11	1	12	-	-	-	1	27
Santé publique (ÉSPUM)	1	1	-	2	2	13	-	-	1	-	20
Sciences de l'éducation	1	2	1	9	1	26	-	3	-	-	43
Sciences infirmières	1	2	1	4	-	9	2	-	1	1	21
Échanges & Libres	2	2	3	15	2	43	-	-	-	1	68
TOTAL	47	51	21	209	23	548	24	17	3	11	954

FACULTÉS ET ÉCOLES DE L'UNIVERSITÉ

Nombre d'étudiants réguliers (plein temps)

(Inscriptions au trimestre d'HIVER)

	2007	2008	2009	2010	2011	2012	2013	2014	2015	2016
Aménagement	1190	1234	1223	1301	1301	1309	1292	1296	1250	1237
Arts et des sciences	12016	12370	12624	13481	14224	15047	15528	15461	15542	15569
Droit	1341	1342	1424	1502	1521	1517	1526	1507	1592	1610
Éducation permanente	900	879	860	944	1141	1147	1381	1428	1779	1670
Éducation permanente et autres fac.	-	-	-	-	49	55	60	65	86	96
Faculté des études supérieures	-	-	-	-	21	36	51	52	53	49
Kinésiologie	390	369	362	380	399	388	403	376	380	378
Médecine	4147	4681	4904	5029	5325	5433	5313	5436	5499	5562
Médecine dentaire	437	431	439	445	445	447	431	445	448	437
Médecine vétérinaire	561	574	569	570	583	590	591	584	575	581
Musique	610	623	628	657	639	614	615	607	559	534
Optométrie	228	240	242	245	257	264	258	253	269	271
Pharmacie	840	864	891	978	1031	1111	1100	1091	1143	1146
Programmes multifacultaires	553	111	100	83	-	-	-	-	-	-
Santé publique (ÉSPUM)	-	-	-	-	-	-	-	338	391	427
Sciences de l'éducation	2012	2067	2032	2151	2190	2247	2272	2243	2308	2394
Sciences infirmières	732	648	653	683	746	961	1073	1304	1378	1325
Théologie	111	112	98	99	82	96	100	103	93	99
TOTAL	26068	26545	27049	28548	29954	31262	31994	32589	33345	33385

FACULTÉS ET ÉCOLES DE L'UNIVERSITÉ
 Nombre d'étudiants réguliers (plein temps et temps partiel)
 (Inscriptions au trimestre d'HIVER)

	2007	2008	2009	2010	2011	2012	2013	2014	2015	2016
Aménagement	1344	1366	1351	1421	1525	1446	1425	1419	1381	1352
Arts et des sciences	15042	15312	15636	16724	18653	18608	19534	19595	19448	19381
Droit	1488	1486	1562	1634	1732	1667	1673	1659	1764	1769
Éducation permanente	6407	6279	6057	5866	6801	5511	5664	5667	5988	5757
Éducation permanente et autres fac.	-	-	-	-	641	617	683	738	759	756
Faculté des études supérieures	-	-	-	-	25	38	53	55	59	59
Kinésiologie	448	409	410	422	445	444	462	442	421	405
Médecine	4463	5080	5304	5468	6148	5921	5790	5733	5788	5874
Médecine dentaire	437	439	443	449	454	452	465	457	457	469
Médecine vétérinaire	576	599	600	610	654	622	622	625	643	649
Musique	690	708	706	742	764	710	737	730	669	610
Optométrie	236	259	263	260	284	273	270	273	283	285
Pharmacie	978	1025	1046	1125	1315	1219	1212	1215	1353	1352
Programmes multifacultaires	1666	999	877	752	-	-	-	-	-	-
Santé publique (ÉSPUM)	-	-	-	-	-	-	-	572	639	622
Sciences de l'éducation	3234	3198	3154	3450	3716	3585	3567	3539	3543	3565
Sciences infirmières	1153	1015	1010	976	1060	1263	1395	1639	1640	1606
Théologie	292	252	266	245	240	183	158	144	132	130
TOTAL	38454	38426	38685	40144	44457	42559	43710	44502	44967	44641

PAYS DE CITOYENNETÉ DES ÉTUDIANTS AYANT UN STATUT
DE RÉSIDENT PERMANENT OU DE RÉFUGIÉ
OU DÉTENANT UN PERMIS DE SÉJOUR POUR ÉTUDES

Facultés et écoles de l'Université

Pays	Permis de séjour*	Résidents permanents	Nbr étudiants	Pays	Permis de séjour*	Résidents permanents	Nbr étudiants
Afghanistan		4	4	Guadeloupe	7	1	8
Afrique du Sud		1	1	Guatemala		1	1
Albanie	3	6	9	Guinée	15	32	47
Algérie	57	537	594	Guyane franç.	1	2	3
Allemagne	18	7	25	Géorgie		1	1
Angleterre		1	1	Haiti	43	442	485
Angola	2	1	3	Honduras		3	3
Apatrides		2	2	Hongrie		1	1
Arabie saoudite	15	3	18	Inconnu		2	2
Argentine	2	15	17	Inde	24	3	27
Arménie		5	5	Irak		1	1
Autriche		1	1	Iran	43	241	284
Azerbaïdjan		1	1	Irlande		2	2
Bangladesh		1	1	Israël	1	7	8
Belgique	35	32	67	Italie	25	15	40
Belize	1		1	Japon	1	6	7
Biélorussie	1	9	10	Jordanie	1	3	4
Bolivie		3	3	Kazakhstan	2	2	4
Brésil	61	137	198	Kenya	1		1
Bulgarie		20	20	Kirghizistan		1	1
Burkina Faso	53	35	88	Kosovo		2	2
Burundi	5	30	35	Koweït		1	1
Cambodge		1	1	Lettonie	1		1
Cameroun	69	232	301	Liban	31	181	212
Chili	10	12	22	Libye	15	2	17
Chypre		1	1	Luxembourg	7		7
Colombie	16	244	260	Madagascar	8	16	24
Comores	1		1	Malaisie	1	1	2
Congo	5	15	20	Mali	38	26	64
Corée du Sud	10	3	13	Maroc	112	448	560
Costa Rica	4	1	5	Martinique	9		9
Croatie		1	1	Mauritanie	5	3	8
Cuba	3	38	41	Mexique	29	95	124
Côte d'Ivoire	49	96	145	Mozambique	1		1
Danemark	1		1	Nicaragua		4	4
Djibouti	1	11	12	Niger	12	11	23
Dominique	1		1	Nigéria	1	2	3
El Salvador	1	7	8	Norvège	1		1
Espagne	15	8	23	Nouv-Calédonie	6		6
Estonie		1	1	Ouzbékistan		1	1
Finlande	1	1	2	Pakistan		4	4
France	2 377	438	2 815	Paraguay		3	3
Féd. de Russie	3	23	26	Pays-Bas	2	2	4
Gabon	8	12	20	Philippines		1	1
Gambie		1	1	Pologne	2	4	6
Ghana	1	2	3	Poly. Franç.	9		9
Grèce	4	2	6	Portugal	6	8	14

**PAYS DE CITOYENNETÉ DES ÉTUDIANTS AYANT UN STATUT
DE RÉSIDENT PERMANENT OU DE RÉFUGIÉ
OU DÉTENANT UN PERMIS DE SÉJOUR POUR ÉTUDES**

Facultés et écoles de l'Université

Pays	Permis de séjour*	Résidents permanents	Nbr étudiants
Pérou	4	50	54
Roumanie	3	97	100
Royaume-Uni	2		2
Rwanda	5	22	27
Rép centrafri.	2	1	3
Rép de Moldavie		83	83
Rép de Serbie		2	2
Rép dominicaine		8	8
Rép du Bénin	41	56	97
Rép dém Congo	28	76	104
Rép pop Chine	163	117	280
Rép tchèque	4	1	5
Saint-Martin	1		1
Sainte-Lucie		1	1
Slovaquie	1		1
Sri Lanka		1	1
St-Pierre-Miq	4		4
St-Vincent-Gren.		1	1
Suisse	28	15	43
Suede	1	1	2
Syrie		32	32
Sénégal	73	81	154
Taiwan	1	2	3
Tanzanie	2		2
Tchad	5	5	10
Thaïlande	1		1
Togo	15	32	47
Trinité-Tobago		1	1
Tunisie	82	176	258
Turquie	9	8	17
Ukraine	3	47	50
Uruguay		1	1
Venezuela	3	38	41
Vietnam	15	7	22
Égypte	10	60	70
Équateur	5	5	10
États-Unis	38	33	71
Éthiopie	3		3
Île Maurice	4	17	21
Île de la Réunion	3		3
Total	3 852	4 659	8 511

*Comprend les étudiants ayant le statut de «réfugié»

Effectif étudiant en équivalence au temps plein (EEETP) *

Faculté	HIVER	HIVER	HIVER	Écart 2015-2016	
	2014	2015	2016	Nombre	(%)
Aménagement	546,76	546,60	537,50	-9,10	-1,66%
Art et sciences	7100,40	7229,98	7157,69	-72,29	-1,00%
Médecine dentaire	220,52	219,17	237,27	18,09	8,25%
Droit	786,88	817,87	802,11	-15,76	-1,93%
Kinésiologie	212,20	196,57	190,85	-5,72	-2,91%
Éducation Permanente	1683,10	1945,07	1853,77	-91,30	-4,69%
Études Supérieures	23,68	20,78	21,62	0,83	4,01%
Médecine	2596,93	2512,71	2553,44	40,73	1,62%
Médecine vétérinaire	320,75	323,01	324,89	1,88	0,58%
Musique	257,12	224,93	218,98	-5,95	-2,65%
Sciences Infirmières	840,17	866,23	847,48	-18,75	-2,16%
Optométrie	122,93	127,11	127,68	0,57	0,45%
Pharmacie	691,84	748,24	730,23	-18,01	-2,41%
Santé publique (ÉSPUM)	137,34	173,78	166,97	-6,82	-3,92%
Sciences de l'éducation	1076,12	1126,26	1151,10	24,84	2,21%
Théologie	48,78	53,35	52,20	-1,15	-2,16%
Court Séjour **	111,67	108,62	111,87	3,25	2,99%
TOTAL général	16777,18	17240,28	17085,63	-154,65	-0,90%

* Ces données ne tiennent pas compte des études médicales post-doctorales de la Faculté de médecine

** «Court Séjour» réfère aux EEETP générés par les étudiants de tous les cycles effectuant un court séjour à l'extérieur du Québec et inscrits à un cours comportant le sigle «DIV». Ces EEETP sont inclus dans le TOTAL général. Les étudiants en «Court Séjour» inscrits à des cours ayant un sigle autre que «DIV» ne sont pas comptabilisés ici.

FACULTÉS, ÉCOLES DE L'UNIVERSITÉ ET ÉCOLES AFFILIÉES

Nombre d'étudiants réguliers (plein temps et temps partiel)

Inscriptions au trimestre d'hiver

	2007	2008	2009	2010	2011	2012	2013	2014	2015	2015
Facultés et Écoles de l'Université	37464	37496	37841	39431	41010	42559	43 710	44 502	44 967	44 641
Hautes Études Commerciales	11817	11562	11734	11932	11815	11529	11 994	12 590	12 573	12 915
Polytechnique	4900	4929	5110	5775	6279	6524	6 744	7 003	7 190	7 296
TOTAL	54181	53987	54685	57138	59104	60612	62448	64095	64 730	64 852

FACULTÉS, ÉCOLES DE L'UNIVERSITÉ ET ÉCOLES AFFILIÉES

Nombre d'étudiants réguliers (plein temps)

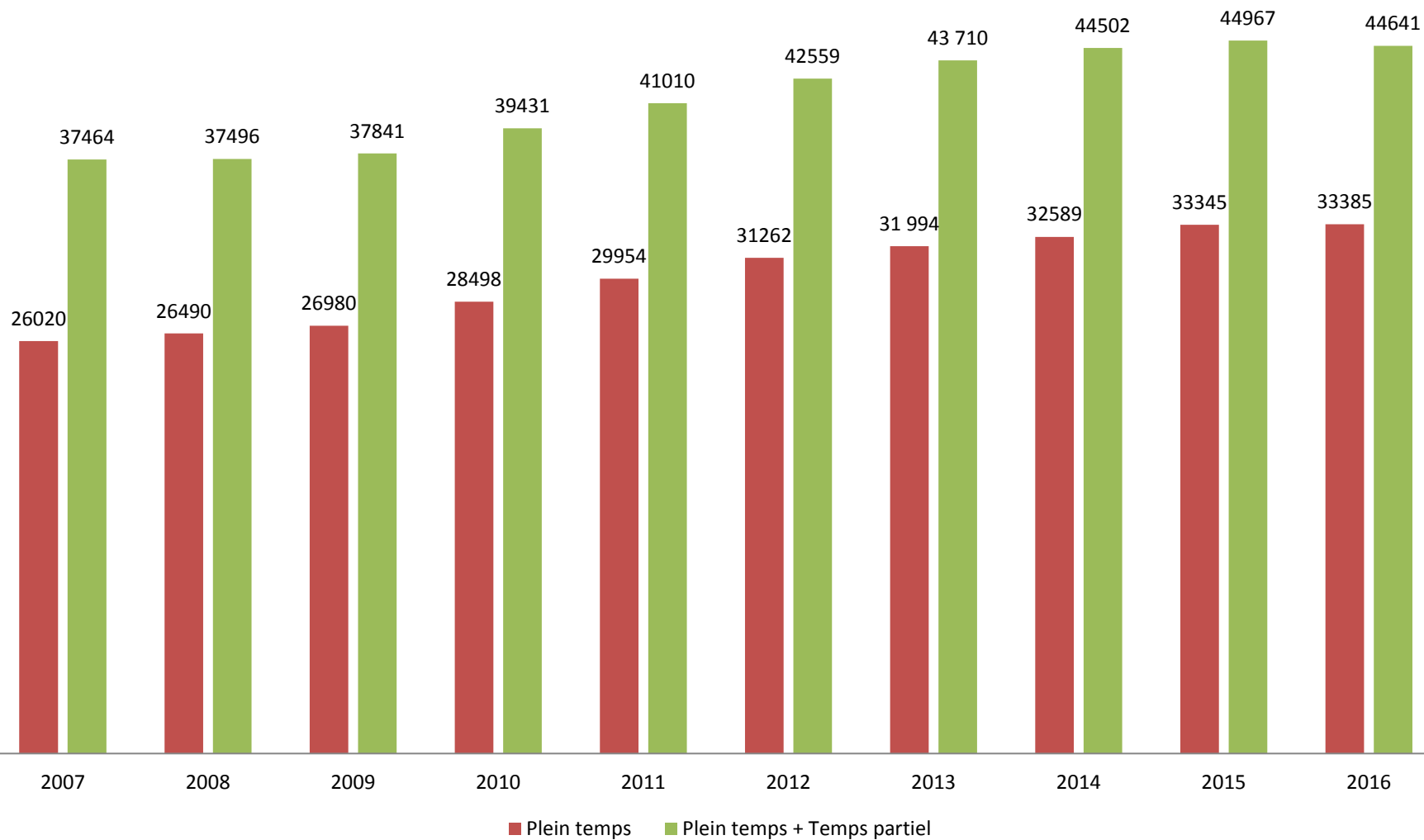
Inscriptions au trimestre d'hiver

	2007	2008	2009	2010	2011	2012	2013	2014	2015	2016
Facultés et Écoles de l'Université	26020	26490	26980	28498	29954	31262	31 994	32 589	33 345	33 385
Hautes Études Commerciales	5644	5441	5559	5552	5503	5325	5 491	5 829	5 896	6 142
Polytechnique	4072	4126	4328	4967	5430	5594	5 691	5 880	6 136	6 217
TOTAL	35736	36057	36867	39017	40887	42181	43176	44298	45 377	45 744

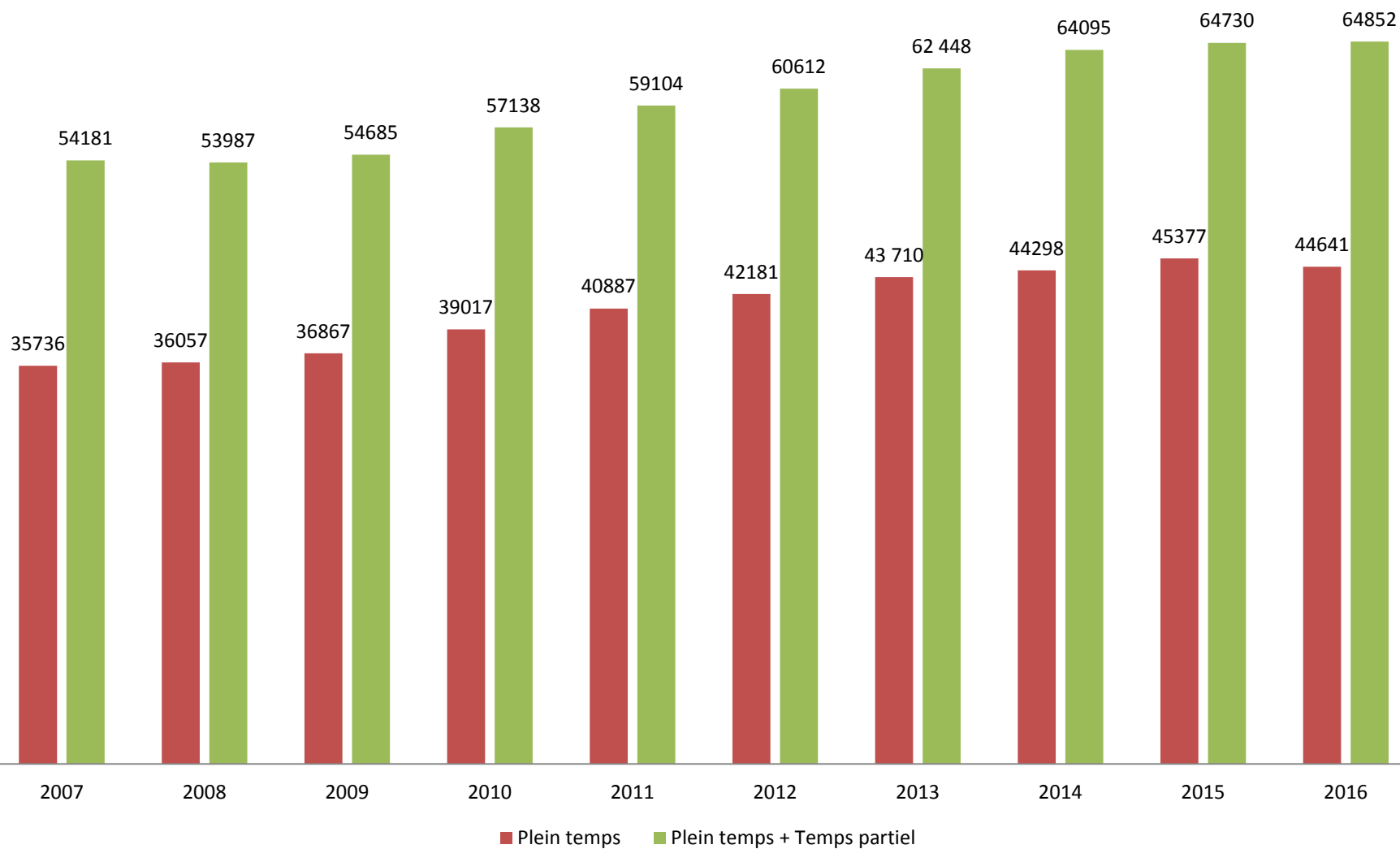
FACULTÉS ET ÉCOLES DE L'UNIVERSITÉ

Étudiants réguliers (plein temps et temps partiel)

Nombre d'étudiants réguliers inscrits au trimestre d'hiver



FACULTÉS, ÉCOLES DE L'UNIVERSITÉ ET ÉCOLES AFFILIÉES
Étudiants réguliers (plein temps et temps partiel)
Nombre d'étudiants réguliers inscrits au trimestre d'hiver



FACULTÉS, ÉCOLES DE L'UNIVERSITÉ ET ÉCOLES AFFILIÉES

Inscriptions aux grades supérieurs

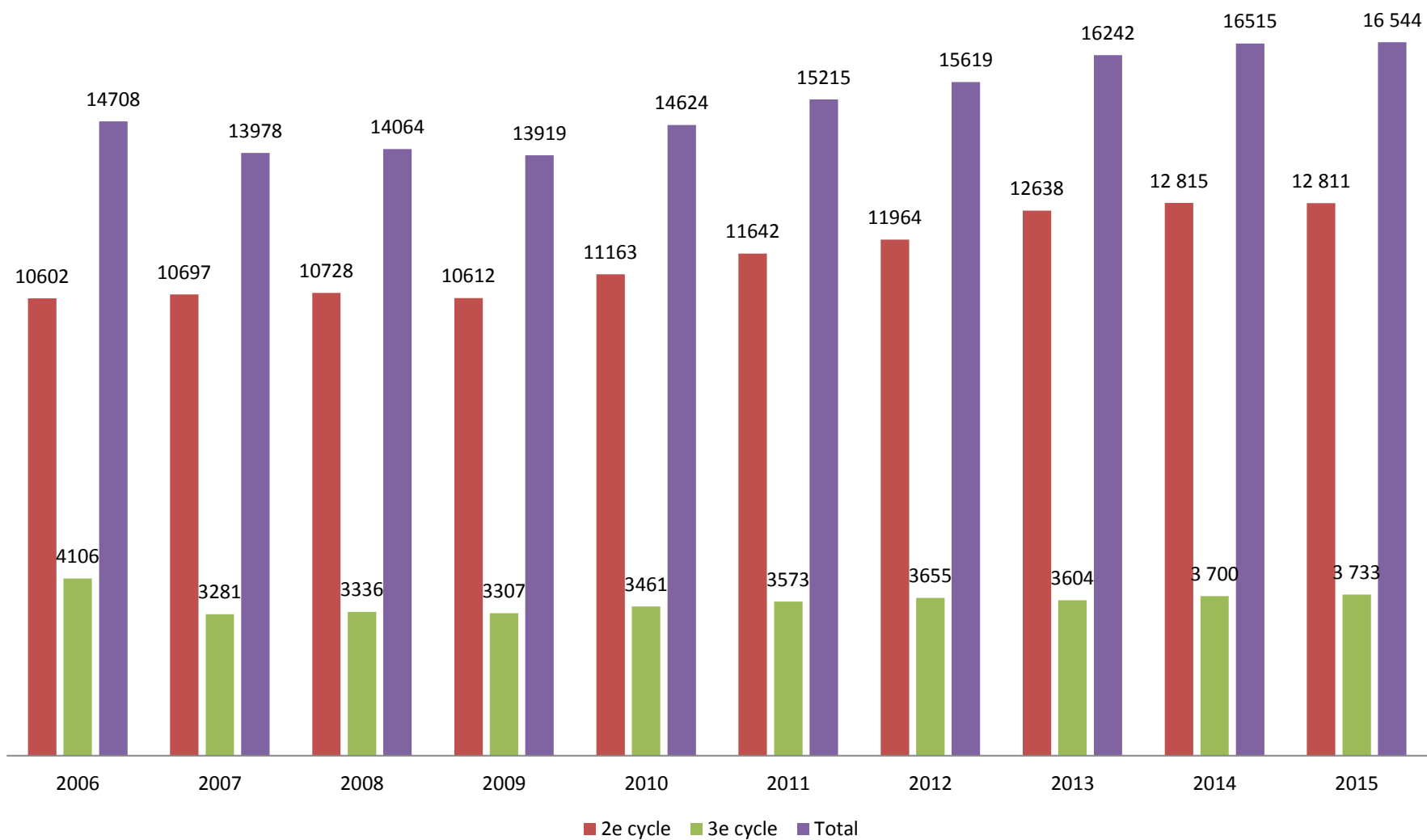
Nombre d'étudiants réguliers inscrits au trimestre d'hiver

	2007	2008	2009	2010	2011	2012	2013	2014	2015	2016
Hautes Études Commerciales										
2e cycle	2377	2391	2476	2650	2808	2760	3 343	3 098	2 837	2 941
3e cycle	173	167	160	177	169	179	161	156	159	145
TOTAL	2550	2558	2636	2827	2977	2939	3504	3254	2 996	3 086
Polytechnique										
2e cycle	891	850	788	888	1016	1012	1 007	1 084	1 151	1 245
3e cycle	453	472	469	570	623	661	663	682	672	689
TOTAL	1344	1322	1257	1458	1639	1673	1670	1766	1 823	1 934
Université de Montréal										
2e cycle	7429	7487	7348	7625	7818	8192	8 288	8 633	8 823	8 892
3e cycle	2655	2697	2678	2714	2781	2815	2 780	2 862	2 902	2 920
TOTAL	10084	10184	10026	10339	10599	11007	11068	11495	11 725	11 812
TOTAL (2e cycle)	10697	10728	10612	11163	11642	11964	12638	12 815	12 811	13 078
TOTAL (3e cycle)	3281	3336	3307	3461	3573	3655	3604	3 700	3 733	3 754
GRAND TOTAL	13978	14064	13919	14624	15215	15619	16242	16 515	16 544	16 832

FACULTÉS, ÉCOLES DE L'UNIVERSITÉ ET ÉCOLES AFFILIÉES

Inscriptions aux grades supérieurs

Nombre d'étudiants réguliers inscrits au trimestre d'hiver



FACULTÉ DE L'AMÉNAGEMENT

		Étudiants réguliers				Total
		Temps partiel	Temps partiel	Temps plein	Temps plein	
		F	H	F	H	
Département d'architecture						
B.Sc.	Sc. architecture	12	6	135	88	241
M.Arch	Architecture	2	4	53	46	105
Architecture Total		14	10	188	134	346
Département design						
B.D.I	Bacc. design/design industriel	2	5	76	61	144
B.D.I	Design industriel	5	4	34	28	71
B.D.INT	Design d'intérieur	5		114	11	130
D.É.S.S.	Design de jeux		1	4	8	13
D.É.S.S.	Écodesign stratégique	1	3	4	1	9
Design Total		13	13	232	109	367
Département direction aménagement						
D.É.S.S.	Montage/gestion proj. d'amén.	7	1	1	7	16
M.Sc.A.	Aménagement	10	3	46	25	84
Ph.D.	Aménagement	1		32	25	58
Direction Aménagement Total		18	4	79	57	158
Département d'urbanisme et d'architecture de paysage						
ATT.2CYC	Mobi./transport/urbanisme	1	3	3	1	8
B.A.P	Architecture de paysage	10	3	66	35	114
B.Sc.	Urbanisme	3	3	60	77	143
CERT. SCI	Design des jardins	9	2	10	2	23
CERT. SCI	Urbanisme	2	1	4	10	17
CERT.2CYC	Qualification en urbanisme			1		1
M.A.P.	Architecture de paysage M.A.P.	3		39	15	57
M.Urb.	Urbanisme	2	1	72	43	118
Urbanisme et architecture de paysage total		30	13	255	183	481
TOTAL		75	40	754	483	1 352

FACULTÉ DES ARTS ET SCIENCES

		Étudiants réguliers				Total
		Temps partiel	Temps partiel	Temps plein	Temps plein	
		F	H	F	H	
Département d'anthropologie						
B.Sc.	Anthropologie	27	11	166	64	268
CERT. SCI	Anthropologie	8	2	12	3	25
DIPL. SCI	Anthropologie	11	5	13	7	36
M.Sc.	Anthropologie	1		66	33	100
Ph.D.	Anthropologie			47	25	72
Anthropologie total		47	18	304	132	501

École de bibliothéconomie						
CERT.	Archivistique	43	16	49	13	121
CERT.	Gestion inform. numér.	47	29	20	16	112
M S I	Sciences de l'information	51	18	121	44	234
M S I	Sciences de l'information-Rech			4	3	7
Ph.D.	Sciences de l'information	1		13	2	16
Total bibliothéconomie		142	63	207	78	490

Département de biochimie						
B.Sc.	Bio-informatique	8	2	9	14	33
B.Sc.	Biochimie/méd. molécul.	15	14	135	80	244
Total biochimie		23	16	144	94	277

Département de chimie						
B.Sc.	Chimie	21	16	80	75	192
CERT. SCI	Chimie	3	1	5	6	15
DIPL. SCI	Chimie	2	1	5	8	16
M.Sc.	Chimie			29	36	65
Ph.D.	Chimie		1	37	61	99
Total Chimie		26	19	156	186	387

Département de communication						
ATT. 2CYC	Comm. ds organ. en chang.		1			1
B.Sc.	Sc. de la communication	23	2	275	69	369
CERT. SCI	Sc. de la communication			4	2	6
D.É.S.S.	Comm. organisationnelle	2	2	8	2	14
D.É.S.S.	Communication politique	1	1	1	1	4
DIPL. SCI	Sc. de la communication	3		27	17	47
M.Sc.	Sciences de la communication		1	33	19	53
Ph.D.	Communication	1		16	11	28
Total Communication		30	7	364	121	522

FACULTÉ DES ARTS ET SCIENCES

		Étudiants réguliers				Total
		Temps partiel	Temps partiel	Temps plein	Temps plein	
		F	H	F	H	
Département de criminologie						
ATT. 2CYC	Analyse criminologique	2	2	1		5
ATT. 2CYC	Interv. criminologique	1	1	1		3
B.Sc.	Criminologie	45	9	234	40	328
B.Sc.	Sécurité et étud. policières	20	6	87	87	200
CERT.	Sécurité intérieure		2		2	4
CERT. SCI	Criminologie	2	1	15	3	21
D.É.S.S.	Sécurité intérieure	2	5	3		10
DIPL. SCI	Criminologie	18	3	127	22	170
M.Sc.	Criminologie	20	4	133	40	197
Ph.D.	Criminologie		2	25	8	35
Total criminologie		110	35	626	202	973

Direction Arts et sciences						
-	120 crédits - struct. accueil	4				4
-	120 crédits - transition	1		2		3
-	Accueil en sciences			1	2	3
-	Année préparatoire	252	159	395	371	1 177
-	Compléments de formation	219	65	143	99	526
ATT. 2CYC	Administration sociale	6			1	7
ATT. 2CYC	Compétences profession.	6	1			7
ATT. 2CYC	Société, pol. publ. et santé	2				2
ATT. 2CYC	Études internationales	1	1	1		3
ATTEST.	Actualisation de formation	1	1	2		4
ATTEST.	Études autochtones	2				2
Attest.	Langue et culture chinoises	1	2			3
Attest.	Langue et culture coréennes	1				1
Attest.	Langue et culture japonaises	3	1			4
Attest.	Relations ethniques			2		2
B.A.	Histoire/études classiques		2	10	8	20
B.A.	Litt. comparée/philosop.	1	2	6	3	12
B.A.	Litt. lang. franç./linguist.	3	2	30	3	38
B.A.	Litt. lang. franç./philosophie		1	13	10	24
B.A.	Litt. langues ang./franç.	1	2	5	2	10
B.A.	Philosophie / ét. classiques		1	2	4	7
B.A.	Sc. politique/philosophie		2	17	41	60
B.A.	Ét. allemandes/histoire			1	1	2
B.A.	Ét. angl./litt. comparée	1	1	5		7
B.A.	Ét. classiques/anthropol.		2	14	1	17
B.A.	Ét. est-asiat./anthropol.	1				1
B.A.	Ét. est-asiat./géographie	1			2	3
B.A.	Ét. est-asiat./histoire			1	2	3
B.A.	Études asiatiques	4	6	66	37	113
B.A.	Études cinéma./litt. comparée	1		10	2	13
B.A.	Études classiques	2	3	6	3	14

FACULTÉ DES ARTS ET SCIENCES

		Étudiants réguliers				Total
		Temps partiel	Temps partiel	Temps plein	Temps plein	
		F	H	F	H	
Direction Arts et sciences (suite)						
B.Sc.	Communication/politique	17	7	97	74	195
B.Sc.	Démographie/anthropologie	2		7	1	10
B.Sc.	Démographie/géographie	1	1	11	10	23
B.Sc.	Démographie/statistique	1		4	3	8
B.Sc.	Linguistique/psychologie	17		93	2	112
B.Sc.	Mathématiques/informatique		7	8	21	36
B.Sc.	Mathématiques/physique	2	5	9	45	61
B.Sc.	Mathématiques/économie	3	9	20	33	65
B.Sc.	Physique/informatique		4	2	10	16
B.Sc.	Psychologie/sociologie	43	8	280	68	399
B.Sc.	Psychoéduc./psychologie	15		48	2	65
B.Sc.	Économie et politique	9	13	67	171	260
B.Sc.	Études internationales	23	14	207	106	350
CERT.	Arts et sciences	254	137	516	268	1 175
CERT.	Traduction 3e langue	3		1		4
CERT. ARTS	Sciences cognitives	8	3	12	5	28
CERT. ARTS	Études autochtones	4		13	2	19
CERT. ARTS	Études classiques	3	3	2	3	11
CERT. ARTS	Études est-asiatiques	5	2	6	7	20
CERT. ARTS	Études médiévales	1	1		1	3
CERT. ARTS	Études québécoises	3	3	1		7
D.É.S.S.	Administration sociale	28	6	14	2	50
D.É.S.S.	Arts, création et technol.	2	2	13	8	25
D.É.S.S.	Envir. et dévelop. durable	9	1	19	6	35
D.É.S.S.	Journalisme	16	7	24	13	60
D.É.S.S.	Société, pol. publ. et santé		1	4	1	6
D.É.S.S.	Études internationales	2		7	2	11
DIPL. ARTS	Études classiques		1	1	1	3
DIPL. ARTS	Études est-asiatiques	3	2	9	5	19
DIPL. ARTS	Études médiévales	3			2	5
DIPL.COMPL	Ét. allemandes et européennes		3			3
M.A.	Muséologie	1	1	36	4	42
M.Sc.	Études internationales	4	1	83	53	141
Ph.D.	Sc. humaines appliquées	1		23	16	40
Direction Arts et sciences Total		997	496	2 369	1 537	5 399

Département de démographie						
CERT. SCI	Démographie	2	1	2	1	6
D.É.S.S.	Démographie	1	1	2	2	6
M.Sc.	Démographie	2	2	21	5	30
Ph.D.	Démographie			10	8	18
Démographie Total		5	4	35	16	60

FACULTÉ DES ARTS ET SCIENCES

		Étudiants réguliers				Total
		Temps partiel	Temps partiel	Temps plein	Temps plein	
		F	H	F	H	
Département de géographie						
ATT. 2CYC	Géomatique/analys. spaciales.	3	4	3	2	12
B.Sc.	Géographie environnementale	14	13	93	77	197
CERT. SCI	Géographie	1	3	2	6	12
D.É.S.S.	Géo. appli. en environnement	2		2	6	10
DIPL. SCI	Géographie	1		3	7	11
M.Sc.	Géographie	1	1	34	22	58
Ph.D.	Géographie			9	18	27
Géographie Total		22	21	146	138	327

Département d'histoire						
B.A.	Histoire	13	15	72	129	229
CERT. ARTS	Histoire	4	4	10	11	29
DIPL. ARTS	Histoire	1	8	6	12	27
M.A.	Histoire	2	1	30	42	75
Ph.D.	Histoire			27	43	70
Histoire Total		20	28	145	237	430

Département d'histoire de l'art						
B.A.	Histoire de l'art	16	4	53	5	78
B.A.	Spécialisé en cinéma	5	6	124	82	217
B.A.	Écriture scén./création litt.	5	2	46	30	83
B.A.	Études cinématographiques	2	7	2	2	13
CERT. ARTS	Histoire de l'art	11		7	3	21
CERT. ARTS	Études cinématographiques	10	7	20	14	51
CERT. ARTS	Études du jeu vidéo	8	12	10	21	51
DIPL. ARTS	Histoire de l'art	6	1	4	1	12
DIPL. ARTS	Études cinématographiques	7	6	23	38	74
M.A.	Cinéma	1	2	16	13	32
M.A.	Histoire de l'art		1	52	3	56
M.A.	Études cinématographiques	4	2	22	31	59
Ph.D.	Histoire de l'art			28	8	36
Ph.D.	Études cinématographiques			18	25	43
Histoire de l'art Total		75	50	425	276	826

FACULTÉ DES ARTS ET SCIENCES

		Étudiants réguliers				Total
		Temps partiel	Temps partiel	Temps plein	Temps plein	
		F	H	F	H	
Département d'informatique et recherche opérationnelle						
Attest.	Administ. syst. informatiques		3			3
Attest.	Multimédia	1	3		1	5
Attest.	Programmation	2	2			4
B.Sc.	Informatique	8	38	26	119	191
CERT.	Informatique appliquée	16	61	6	29	112
CERT. SCI	Informatique	1	6	1	3	11
DIPL. SCI	Informatique	3	10	3	11	27
M.Sc.	Commerce électronique	2	2	9	8	21
M.Sc.	Informatique		6	14	64	84
Ph.D.	Informatique			26	94	120
Informatique et rech. opér. Total		33	131	85	329	578
Département de linguistique et traduction						
B.A.	Traduction	30	14	187	55	286
CERT. ARTS	Linguistique	6	1	3	3	13
D.É.S.S.	Traduction	6		14	9	29
DIPL. ARTS	Linguistique	9	6	12	2	29
DIPL. ARTS	Traduction	6	1	23	10	40
M.A.	Linguistique		2	6	5	13
M.A.	Traduction	6		54	14	74
Ph.D.	Linguistique			8	5	13
Ph.D.	Traduction			18	8	26
Linguistique et traduction Total		63	24	325	111	523
Département de littératures lang. française						
B.A.	Lettres et sc. humaines	1		14	3	18
B.A.	Littér. de langue française	13	8	118	44	183
CERT. ARTS	Littér. de langue française	4		1	4	9
DIPL. ARTS	Littér. de langue française	3	4	10	2	19
M.A.	Littératures de langue franç.	6	3	79	28	116
Ph.D.	Littératures langue franç.	2		41	22	65
Littératures lang. française Total		29	15	263	103	410

FACULTÉ DES ARTS ET SCIENCES

		Étudiants réguliers				Total
		Temps partiel	Temps partiel	Temps plein	Temps plein	
		F	H	F	H	
Département de littératures et langues du monde						
Attest.	Langue et culture allemandes	1	1			2
Attest.	Langue et culture anglaises	3	3			6
Attest.	Langue et culture arabes	1				1
Attest.	Langue et culture hispaniques	4		1		5
Attest.	Langue et culture italiennes	1	1			2
Attest.	Langue port./cult. lusop.	1	1			2
B.A.	Littérature comparée	4	2	21	10	37
B.A.	Études allemandes	2	4	16	11	33
B.A.	Études anglaises	4	1	17	9	31
B.A.	Études hispaniques	4	3	24	11	42
CERT.	Études néo-helléniques			1		1
CERT. ARTS	Littérature comparée	2		1		3
CERT. ARTS	Ét. latino-américaines	6	1	2		9
CERT. ARTS	Études allemandes	4	6	1	1	12
CERT. ARTS	Études anglaises	4	2	9	4	19
CERT. ARTS	Études arabes	3	2	2	1	8
CERT. ARTS	Études hispaniques	8	10	9	2	29
CERT. ARTS	Études italiennes	6	3	2		11
CERT. ARTS	Études lusophones	4	2		1	7
DIPL. ARTS	Littérature comparée	5	3	3	3	14
DIPL. ARTS	Études allemandes	2	3	4	1	10
DIPL. ARTS	Études anglaises	2		6	4	12
DIPL. ARTS	Études hispaniques	8		13	3	24
DIPL. ARTS	Études italiennes	3	1	1	2	7
M.A.	Littérature comparée	2		19	13	34
M.A.	Études allemandes			9	6	15
M.A.	Études anglaises	1	1	15	5	22
M.A.	Études hispaniques	1		35	12	48
Ph.D.	Littérature	2		37	28	67
Ph.D.	Études anglaises			22	11	33
Littératures/langues du monde Total		88	50	270	138	546

Département de mathématiques et statistique						
B.Sc.	Mathématiques	32	54	115	207	408
CERT. SCI	Mathématiques	4	10	5	12	31
DIPL. SCI	Mathématiques	1	7	11	19	38
M.Sc.	Mathématiques			8	19	27
M.Sc.	Statistique	1	1	7	15	24
Ph.D.	Mathématiques			8	18	26
Ph.D.	Statistique			1	10	11
Mathématiques et statistique Total		38	72	155	300	565

FACULTÉ DES ARTS ET SCIENCES

		Étudiants réguliers				Total
		Temps partiel	Temps partiel	Temps plein	Temps plein	
		F	H	F	H	
Département de philosophie						
B.A.	Philosophie	6	11	17	72	106
CERT. ARTS	Philosophie	4	5	5	4	18
CERT. ARTS	Éthique et droit	3	4	1	2	10
DIPL. ARTS	Philosophie	3	4	3	7	17
M.A.	Philosophie	2	3	27	83	115
Ph.D.	Philosophie		3	20	39	62
Philosophie Total		18	30	73	207	328
Département de physique						
B.Sc.	Physique	2	15	37	81	135
CERT. SCI	Physique	1	3	1	6	11
DIPL. SCI	Physique	1	1	1	2	5
M.Sc.	Physique			12	31	43
Ph.D.	Physique		1	17	48	66
Physique Total		4	20	68	168	260
Département de psychologie						
Att. 3CYC	Neuropsychologie clinique	5	1			6
B.Sc.	Psychologie	62	18	844	171	1 095
CERT. SCI	Psychologie	29	6	22	12	69
D.Psy.	Neuropsychologie clinique			24	1	25
D.Psy.	Psychologie clinique			36	4	40
DIPL. SCI	Psychologie	10	2	23	8	43
M.Sc.	Psychologie			29	17	46
Ph.D.	Psych. orient. rech. interv.			49	13	62
Ph.D.	Psycho. R/I, neuropsy. clin.			34	12	46
Ph.D.	Psycho. R/I, psy. clinique			44	13	57
Ph.D.	Psycho. R/I, psy. trav./org.			9	4	13
Ph.D.	Psychologie			26	15	41
Psychologie Total		106	27	1 140	270	1 543
Département de psychoéducation						
ATT. 2CYC	Psychoéducation	27	2	2	1	32
B.Sc.	Psychoéducation	38	5	224	14	281
CERT.	Intervention psychoéducative	63	6			69
CERT. SCI	Psychoéducation	5		8	1	14
M.Sc.	Psychoéducation	8		138	12	158
Ph.D.	Psychoéducation			15	8	23
Psychoéducation Total		141	13	387	36	577

FACULTÉ DES ARTS ET SCIENCES

		Étudiants réguliers				Total
		Temps partiel	Temps partiel	Temps plein	Temps plein	
		F	H	F	H	
Département de relations industrielles						
ATT. 2CYC	Dynamiques-relations travail			1		1
ATT. 2CYC	Gestion stratég. ress humaines	4		2	1	7
ATT. 2CYC	Perspect. internat. rel. ind.	1	1	3		5
ATT. 2CYC	Santé et mieux-être au travail	1				1
B.Sc.	Relations industrielles	66	35	346	137	584
D.É.S.S.	Relations industrielles	5	6	10	5	26
D.É.S.S.	Santé et sécur. du trav.	28	17	11	2	58
M.Sc.	Relations industrielles	34	8	82	44	168
Ph.D.	Relations industrielles		1	14	11	26
Relations industrielles Total		139	68	469	200	876
Département de science politique						
B.Sc.	Science politique	14	10	163	174	361
CERT. SCI	Science politique	4	4	7	7	22
DIPL. SCI	Science politique	3	4	16	17	40
M.Sc.	Science politique	3		80	85	168
Ph.D.	Science politique			24	40	64
Science politique Total		24	18	290	323	655
Département de sciences biologiques						
B.Sc.	Sciences biologiques	41	21	225	117	404
CERT. SCI	Sciences biologiques	4		5	1	10
DIPL. SCI	Sciences biologiques		1	5	3	9
M.Sc.	Sciences biologiques			23	24	47
Ph.D.	Sciences biologiques			36	47	83
Sciences biologiques Total		45	22	294	192	553
Département de sciences économiques						
B.Sc.	Sciences économiques	10	29	90	211	340
CERT. SCI	Sciences économiques	12	18	23	43	96
D.É.S.S.	Finance math. et comput.		1	2		3
DIPL. SCI	Sciences économiques	10	27	33	82	152
M.Sc.	Finance math. et comput.	2	1	8	21	32
M.Sc.	Sciences économiques	3	4	4	15	26
Ph.D.	Sciences économiques			4	27	31
Sciences économiques Total		37	80	164	399	680

FACULTÉ DES ARTS ET SCIENCES

		Étudiants réguliers				Total
		Temps partiel	Temps partiel	Temps plein	Temps plein	
		F	H	F	H	
Département de sociologie						
ATT. 2CYC	Méth. analyse sociologique	1	1	1		3
ATT. 2CYC	Statistiques sociales		2	1	1	4
B.Sc.	Sociologie	16	5	92	58	171
CERT. SCI	Sociologie	11	5	15	9	40
DIPL. SCI	Sociologie	4	3	9	10	26
M.Sc.	Sociologie	1		62	32	95
Ph.D.	Sociologie	1	1	18	21	41
Sociologie Total		34	17	198	131	380
Département de service social						
B.Sc.	Service social	54	6	80	7	147
B.Sc.	Travail social	47	4	250	25	326
CERT.	Action communautaire	31	10	16	6	63
M.Sc.	Service social	14	4	100	22	140
Ph.D.	Service social	1	1	14	4	20
Service social Total		147	25	460	64	696
Département d'ét. classiques et médiévales						
M.A.	Études classiques			13	6	19
Ét. classiques et médiévales Total				13	6	19
TOTAL		2 443	1 369	9 575	5 994	19 381

FACULTÉ DE DROIT

		Étudiants réguliers				Total
		Temps partiel	Temps partiel	Temps plein	Temps plein	
		F	H	F	H	
Département direction droit						
ATT. 2CYC	Common law nord-amér.	3	1			4
ATT. 2CYC	Droit des affaires	4	1		2	7
ATT. 2CYC	Droit et travail	16	8	1		25
ATT. 2CYC	Droit international	1		3	2	6
ATT. 2CYC	Droit tech. de inform.	4	3	2		9
D.É.S.S.	Droit des affaires	10	5	8	7	30
D.É.S.S.	Droit international	5	1	5	2	13
J.D.	Common law nord-amér.	22	15	48	22	107
LL.B.	Droit	20	9	722	381	1 132
LL.D.	Droit	1	1	63	48	113
LL.M.	Common law nord-amér.			3	2	5
LL.M.	Droit	10	7	90	47	154
LL.M.	Droit des affaires	2	1	12	8	23
LL.M.	Droit international	5	2	52	20	79
LL.M.	Droit notarial			33	10	43
LL.M.	Droit tech. de inform.	1	1	8	9	19
Total direction droit		104	55	1 050	560	1 769
TOTAL		104	55	1 050	560	1 769

FACULTÉ DE L'ÉDUCATION PERMANENTE

		Étudiants réguliers				Total
		Temps partiel	Temps partiel	Temps plein	Temps plein	
		F	H	F	H	
Département direction éducation permanente						
-	ACCÈS-FEP	56	21	19	8	104
-	Études libres français-anglais	42	14	12	5	73
-	Étudiants libres MICC	50	36	103	57	246
Attest.	Droit	18	8	1		27
Attest.	Rédaction: princ./prat.	1		2		3
CERT.	Communication appl.	76	24	57	28	185
CERT.	Coopération internationale	73	22	32	14	141
CERT.	Criminologie	207	68	190	49	514
CERT.	Droit	370	174	122	94	760
CERT.	Déficience intellectuelle/TSA	104	6	30	1	141
CERT.	Français langue seconde	107	28	88	37	260
CERT.	Gest. app. police et sécurité	29	79	2	6	116
CERT.	Gestion philanthropique	62	13	8	4	87
CERT.	Gérontologie	383	54	36	8	481
CERT.	Interv. jeunes: fond., prat.	126	24	42	9	201
CERT.	Journalisme	19	15	20	9	63
CERT.	Petite enfance et famille	359	8	89	3	459
CERT.	Publicité	62	41	40	24	167
CERT.	Relations industrielles	176	92	99	49	416
CERT.	Relations publiques	41	11	12	11	75
CERT.	Rédaction	11	6			17
CERT.	Rédaction professionnelle	66	10	15	4	95
CERT.	Santé et sécurité du travail	177	84	57	18	336
CERT.	Toxicomanies:prév. et réadapt.	242	57	113	23	435
CERT.	Traduction 1	82	24	22	12	140
CERT.	Traduction 2	40	17	4	5	66
CERT.	Victimologie	152	26	109	20	307
CERT.	Études individualisées ès arts	22	9	1	4	36
CERT.	Études individualisées ès sc.	89	16	16	4	125
Total direction éducation permanente		3 242	987	1 341	506	6 076
TOTAL		3 242	987	1 341	506	6 076

FACULTÉ DES ÉTUDES SUPÉRIEURES

		Étudiants réguliers				Total
		Temps partiel	Temps partiel	Temps plein	Temps plein	
		F	H	F	H	
Département direction ét. sup./postdoct.						
M.Sc.	Individualisée	3	5	21	13	42
M.Sc.A.	Individualisée - sc. appl.	2		6	3	11
Ph.D.	Individualisé			3	3	6
Total direction ét. sup./postdoct.		5	5	30	19	59
TOTAL		5	5	30	19	59

FACULTÉ DE KINÉSIOLOGIE

		Étudiants réguliers				Total
		Temps partiel	Temps partiel	Temps plein	Temps plein	
		F	H	F	H	
Département direction kinésiologie						
ATT. 2CYC	Kinésiologie		2			2
B.Sc.	Kinésiologie	7	13	187	116	323
D.É.S.S.	Kinésiologie	2	1	3	6	12
M.Sc.	Kinésiologie	1	1	7	21	30
M.Sc.	Sc. de l'activité physique			9	4	13
Ph.D.	Sc. activité physique			13	12	25
Total direction kinésiologie		10	17	219	159	405
TOTAL		10	17	219	159	405

FACULTÉ DE MÉDECINE

		Étudiants réguliers				Total
		Temps partiel	Temps partiel	Temps plein	Temps plein	
		F	H	F	H	
Département anesthésie						
D.É.S.	Anesthésiologie			17	26	43
Total anesthésie				17	26	43

Département biochimie/médecine moléculaire						
D.E.P.D.	Biochimie clinique			2	6	8
M.Sc.	Bio-informatique		2	7	5	14
M.Sc.	Biochimie			24	11	35
Ph.D.	Bio-informatique			5	9	14
Ph.D.	Biochimie			55	40	95
Total biochimie/médecine moléculaire			2	93	71	166

Département chirurgie						
D.É.S.	Chirurgie cardiaque				4	4
D.É.S.	Chirurgie générale			25	16	41
D.É.S.	Chirurgie orthopédique			4	21	25
D.É.S.	Chirurgie plastique			5	7	12
D.É.S.	Chirurgie pédiatrique			1	1	2
D.É.S.	Chirurgie thoracique				1	1
D.É.S.	Chirurgie vasculaire			1	3	4
D.É.S.	Neurochirurgie				5	5
D.É.S.	ORL/chirurgie cervico-faciale			10	6	16
D.É.S.	Urologie			6	10	16
D.É.S.S.	Perfusion extracorporelle			3	3	6
Total chirurgie				55	77	132

Département direction médecine						
-	Médecine			142	71	213
ATT. 2CYC	Insurance med. expert.	2	6			8
ATT. 2CYC	Méd. assur./expertise	9	18	1	3	31
B.Sc.	Sciences biomédicales	15	4	135	75	229
D.É.S.	Prog. de cliniciens-chercheurs			4	5	9
D.É.S.S.	Insur.med./medicolegal expert.	1	4	1	2	8
D.É.S.S.	Méd. assur./expertise	5	2	3	2	12
M.D.	Médecine	3	4	777	392	1 176
M.Sc.	Biologie moléculaire			36	26	62
Ph.D.	Biologie moléculaire			47	48	95
Total direction médecine		35	38	1 146	624	1 843

FACULTÉ DE MÉDECINE

		Étudiants réguliers				Total
		Temps partiel	Temps partiel	Temps plein	Temps plein	
		F	H	F	H	
Département microbio. infectio. et immuno.						
B.Sc.	Microbiologie et immunologie	8	5	107	50	170
D.É.S.	Maladies infectieuses			1	1	2
D.É.S.	Microbiologie médic./infect.			5	9	14
M.Sc.	Microbiologie/immunologie		2	30	11	43
Ph.D.	Microbio/immunologie			28	23	51
Ph.D.	Virologie/immunologie			6	5	11
Total microbio. infectio. et immuno.		8	7	177	99	291

Département médecine						
-	Médecine			85	45	130
D.É.S.	Cardio. d'intervention adulte			1	11	12
D.É.S.	Cardiologie			7	12	19
D.É.S.	Dermatologie			20	1	21
D.É.S.	Endocrinologie et métabolisme			6		6
D.É.S.	Gastroentérologie			4	2	6
D.É.S.	Grefte cell. hématopoiétiques			1		1
D.É.S.	Gériatrie			3	1	4
D.É.S.	Hématologie			4	4	8
D.É.S.	Immunologie clinique/allergie			2	1	3
D.É.S.	Méd. physique et réadaptation			9	2	11
D.É.S.	Médecine de soins intensifs			4	6	10
D.É.S.	Médecine interne générale			9	9	18
D.É.S.	Néphrologie			6	2	8
D.É.S.	Oncologie médicale			2		2
D.É.S.	Pneumologie			7	3	10
D.É.S.	Rhumatologie			4		4
D.É.S.	Santé publique/méd. préventive			7	1	8
D.É.S.	Échographie cardiaque adulte			2		2
D.É.S.	Électrophysio. car. ad.			1	3	4
M.Sc.	Sciences biomédicales	10	10	95	71	186
Ph.D.	Sc. biomédicales	2		83	62	147
Total médecine		12	10	362	236	620

Département médecine de famille/d'urgence						
D.É.S.	Comp. avancées. méd. fam/urg			8	2	10
D.É.S.	Médecine d'urgence			11	11	22
D.É.S.	Médecine de famille			209	96	305
D.É.S.	Médecine palliative			1	1	2
D.É.S.	Programme du clinicien érudit				1	1
D.É.S.	Soins aux personnes âgées			1	1	2
Total médecine de famille/d'urgence				230	112	342

FACULTÉ DE MÉDECINE

		Étudiants réguliers				Total
		Temps partiel	Temps partiel	Temps plein	Temps plein	
		F	H	F	H	
Département neurosciences						
ATT. 2CYC	Neurosciences	2	1	3	2	8
B.Sc.	Neurosciences	6	11	69	32	118
D.É.S.	Neurologie			10	7	17
D.É.S.	Neurologie chez l'enfant			3		3
M.Sc.	Neurosciences			7	7	14
M.Sc.	Sciences neurologiques	1	1	11	6	19
Ph.D.	Neurosciences			7	7	14
Ph.D.	Sciences neurologiques			24	21	45
Total neurosciences		9	13	134	82	238

Département nutrition						
ATT. 2CYC	Nutrition	4				4
B.Sc.	Nutrition	8	4	197	13	222
D.É.S.S.	Nutrition	7		8	1	16
M.Sc.	Nutrition	4		42	5	51
Ph.D.	Nutrition			11	3	14
Total nutrition		23	4	258	22	307

Département obstétrique et gynécologie						
D.É.S.	Endo. gyn.de la reprod. inf.			1	3	4
D.É.S.	Médecine maternelle et foetale			1		1
D.É.S.	Obstétrique et gynécologie			30	4	34
D.É.S.	Oncologie gynécologique			2	2	4
Total obstétrique et gynécologie				34	9	43

Département d'ophtalmologie						
D.É.S.	Ophtalmologie			17	9	26
Total ophtalmologie				17	9	26

Département orthophonie et audiologie						
ATTEST.	Actualisation : orthophonie	3				3
B.Sc.	Audiologie	3	1	76	8	88
B.Sc.	Orthophonie	8		199	3	210
M.P.A	Audiologie			15	6	21
M.P.O	Orthophonie			67		67
Total orthophonie et audiologie		14	1	357	17	389

Département de pathologie						
D.É.S.	Anatomo-pathologie			7	14	21
Total pathologie				7	14	21

FACULTÉ DE MÉDECINE

		Étudiants réguliers				Total
		Temps partiel	Temps partiel	Temps plein	Temps plein	
		F	H	F	H	
Département de pathologie et biologie cellul.						
ATT. 2CYC	Micro. patho. mol./méd. pers.	1		2		3
M.Sc.	Pathologie et bio. cellulaire			2		2
Ph.D.	Pathol./biol. cellul.			9	3	12
Total pathologie et biologie cellul.		1		13	3	17

Département de pédiatrie						
-	Pédiatrie			30	6	36
ATT. 2CYC	Génétique médicale	3		1		4
ATT. 2CYC	Éthique clinique	5				5
D.É.S.	Cardiologie chez l'enfant				2	2
D.É.S.	Endocrin./métabolisme-l'enfant			2		2
D.É.S.	Gastroentérologie - l'enfant			4	1	5
D.É.S.	Génétique médicale			3	5	8
D.É.S.	Hématologie/oncologie pédiat.			4	2	6
D.É.S.	Immun. clin./allergie-l'enfant			1	1	2
D.É.S.	Maladies infectieuses - enfant			1		1
D.É.S.	Méd. soins intensifs-l'enfant			3	3	6
D.É.S.	Médecine d'urgence pédiatrique			4	1	5
D.É.S.	Médecine néonatale/périnatale			7	1	8
D.É.S.	Néphrologie chez l'enfant			1		1
D.É.S.	Pneumologie chez l'enfant				2	2
D.É.S.	Pédiatrie du développement			1		1
D.É.S.	Pédiatrie générale			5	1	6
Total pédiatrie		8		67	25	100

Département de pharmacologie et physiologie						
ATT. 2CYC	Pharmacogénomique	2	2	1		5
ATT. 2CYC	Pharmacologie clinique	2	1	1	3	7
D.É.S.S.	Génie biomédical	1	1			2
D.É.S.S.	Pharmacologie clinique	12	7	18	7	44
M.Sc.	Pharmacologie	1	1	33	18	53
M.Sc.	Physio. moléc., cell./intégr.			9	6	15
M.Sc.A.	Génie biomédical			8	9	17
Ph.D.	Génie biomédical			8	13	21
Ph.D.	Pharmacologie			24	15	39
Ph.D.	Physio moléc./cell./intégr.			6	4	10
Ph.D.	Physiologie			2	1	3
Total pharmacologie et physiologie		18	12	110	76	216

FACULTÉ DE MÉDECINE

		Étudiants réguliers				Total
		Temps partiel	Temps partiel	Temps plein	Temps plein	
		F	H	F	H	
Département de psychiatrie						
D.É.S.	Gérontopsychiatrie			2		2
D.É.S.	Psychiatrie			51	16	67
D.É.S.	Psychiatrie enf./ado.			1		1
D.É.S.	Psychiatrie légale			1		1
Total psychiatrie				55	16	71
Département de radiologie						
D.É.S.	Médecine nucléaire			5	2	7
D.É.S.	Neuroradio. interventionnelle				2	2
D.É.S.	Neuroradiologie			1	1	2
D.É.S.	Radio-oncologie			4	1	5
D.É.S.	Radiologie diagnostique			19	27	46
Total radiologie				29	33	62
Département de réadaptation						
ATT. 2CYC	Rééduc. périn. et pelv.	55				55
B.Sc.	Sc. santé (ergothérapie)	18	1	275	33	327
B.Sc.	Sc. santé (physiothérapie)	9	3	190	88	290
CERT. 2CYC	Qualification physiothérapie	1		25	10	36
CERT.2CYC	Qualification en ergothérapie			1	1	2
M.Sc.	Ergothérapie	3	1	115	10	129
M.Sc.	Physiothérapie	1		56	24	81
M.Sc.	Sciences de la réadaptation	2	1	8	2	13
Ph.D.	Sciences de la réadaptation		2	8	4	14
Total réadaptation		89	8	678	172	947
TOTAL		217	95	3 839	1 723	5 874

FACULTÉ DE MÉDECINE DENTAIRE

		Étudiants réguliers				Total
		Temps partiel	Temps partiel	Temps plein	Temps plein	
		F	H	F	H	
Département de direction médecine dentaire						
-	Médecine dentaire	1	2	50	36	89
CERT. 2CYC	Rés. appr. m. dent./stomato			1	1	2
CERT. 2CYC	Rés. multidisc. méd. dent.			6	2	8
D.M.D.	Médecine dentaire	1	2	198	133	334
M.Sc.	Médecine dentaire	8	4		1	13
Total direction médecine dentaire		10	8	255	173	446
Département de santé buccale						
D.É.S.	Dentisterie pédiatrique	3	1	1		5
D.É.S.	Orthodontie	5	3	4	1	13
Total santé buccale		8	4	5	1	18
Département de stomatologie						
M.Sc.	Sciences buccodentaires	1	1	1	2	5
Total stomatologie		1	1	1	2	5
TOTAL		19	13	261	176	469

FACULTÉ DE MÉDECINE VÉTÉRINAIRE

		Étudiants réguliers				Total
		Temps partiel	Temps partiel	Temps plein	Temps plein	
		F	H	F	H	
Département direction méd. vétérinaire						
D.É.SP.	Médecine vétérinaire			2		2
Total biomédecine vétérinaire				2		2
Département direction méd. vétérinaire						
D.M.V.	Médecine vétérinaire	2		343	86	431
M.Sc.	Sciences vétérinaires	18	5	36	13	72
Ph.D.	Sc. vétérinaires	2		19	18	39
Total direction méd. vétérinaire		22	5	398	117	542
Département pathologie et microbiologie						
ATT. 2CYC	Anim./homme/env./santé	7	7			14
ATT. 2CYC	Interv. santé pub. vét.	6	2			8
CERT.	Tech./ innocuité des aliments	15	2	1	7	25
D.É.S.	Médecine vétérinaire			3	1	4
D.É.S.	Pathologie vétér.			2	1	3
Total pathologie et microbiologie		28	11	6	9	54
Département sciences cliniques						
D.É.S.	Médecine vétérinaire	1		2	1	4
D.É.S.	Sc. cliniques vétérinaires	1		14	5	20
I.P.S.A.V.	Internat perf. sc. appli. vét.			20	7	27
Total sciences cliniques		2		36	13	51
TOTAL		52	16	442	139	649

FACULTÉ DE MUSIQUE

		Étudiants réguliers				Total
		Temps partiel	Temps partiel	Temps plein	Temps plein	
		F	H	F	H	
Département direction de musique						
-	ACCÈS-Musique			1	1	2
B.Mus	Compo. instrumentale				14	14
B.Mus	Compo. mixte		1		7	8
B.Mus	Interp. chant classique	3		12	7	22
B.Mus	Interp. instr. classiques	3	1	25	38	67
B.Mus	Interprétation jazz	1	4	9	38	52
B.Mus	Musicologie		2	4	6	12
B.Mus	Musique - écriture	2	4	3	11	20
B.Mus	Musique général	8	7	19	21	55
B.Mus	Musiques numériques	4	9	1	18	32
CERT. ARTS	Musique, art, société	4		3	1	8
CERT. ARTS	Musiques numériques	4	4	1	16	25
D.Mus.	Musique			6	12	18
D.Mus.	Musique interprétation		1	22	28	51
D.É.P.A.	Composition (Écran-Scène)			1	1	2
D.É.P.A.	Interprétation			5	4	9
D.É.S.S.	Interprétation			3		3
D.É.S.S.	Répertoire d'orchestre			3		3
DIPL. ARTS	Compo./ arrang. jazz				3	3
DIPL. ARTS	Musique, art et société	1		3	1	5
DIPL. ARTS	Musiques numériques	1	11	5	40	57
M.A.	Musique		1	11	12	24
M.Mus.	Musique			7	20	27
M.Mus.	Musique - interprétation			40	35	75
Ph.D.	Musique			8	8	16
Total direction musique		31	45	192	342	610
TOTAL		31	45	192	342	610

FACULTÉ DE L'OPTOMÉTRIE

		Étudiants réguliers				Total
		Temps partiel	Temps partiel	Temps plein	Temps plein	
		F	H	F	H	
Département de direction optométrie						
-	Optométrie			37	9	46
ATTEST.	Actualisation : optométrie	3		5	1	9
CERT. 2CYC	Résidence en optométrie			2		2
D.É.S.S.	Interv. déf. vis. Réadap.		1	5	2	8
D.É.S.S.	Interv. déf. vis. ori. mobil.		1	2	2	5
M.Sc.	Sciences de la vision	8		11	5	24
O.D.	Optométrie	1		137	41	179
Ph.D.	Sc. de la vision			7	5	12
Total direction optométrie		12	2	206	65	285
TOTAL		12	2	206	65	285

FACULTÉ DE PHARMACIE

		Étudiants réguliers				Total
		Temps partiel	Temps partiel	Temps plein	Temps plein	
		F	H	F	H	
Département de direction pharmacie						
ATTEST.	Actualisation : pharmacie	1	2			3
ATTEST.	Qualification en pharmacie	3	2	22	13	40
B.Sc.	Sciences biopharmaceutiques	1	1	94	61	157
CERT. 2CYC	Prat. pharm. 1re ligne	57	28			85
D.Pharm	Pharmacie	7	8	447	300	762
D.É.S.S.	Dével. du médicament	30	17	31	13	91
DIPL.COMPL	Pharmacothérapie avancée	1		23	16	40
M.Sc.	Pharmacothérapie avancée	2	1	26	17	46
M.Sc.	Sc. pharmaceutiques stg/t.dir.	2				2
M.Sc.	Sciences pharmaceutiques	25	16	18	16	75
Ph.D.	Sc. pharmaceutiques	1	1	27	22	51
Total direction pharmacie		130	76	688	458	1 352
TOTAL		130	76	688	458	1 352

ÉCOLE DE LA SANTÉ PUBLIQUE

		Étudiants réguliers				Total
		Temps partiel	Temps partiel	Temps plein	Temps plein	
		F	H	F	H	
Département direction (santé publique)						
D.É.P.A.	Santé publique	3	2	5	6	16
Ph.D.	Santé publique			62	41	103
Total direction (santé publique)		3	2	67	47	119
Département gestion / éval./ pol. de santé						
ATT. 2CYC	Admin. services de santé	29	5	2	2	38
ATT. 2CYC	Gest. qual./sécur. patients	2				2
Att. 3CYC	Analyse/éval. org. syst. santé	5	4	1		10
D.É.S.S.	Admin. services de santé	15	3	4	2	24
D.É.S.S.	Gest. qual. / sécur. patients	1	2			3
DIPL.COMPL	Gestion syst. santé	1				1
M.Sc.	Admin. services de santé	16	7	42	20	85
M.Sc.	Gest. qualité et séc. patients	6	1	7	2	16
M.Sc.	Éval. technol. de la santé			4	4	8
Total gestion / éval./ pol. de santé		75	22	60	30	187
Département médecine sociale et préventive						
ATT. 2CYC	Bioéthique	8		2	2	12
ATT. 2CYC	SPU : cadres / professionnels	11	4			15
ATT. 2CYC	Santé mondiale				1	1
ATT. 2CYC	Santé publique	9				9
ATT. 2CYC	Épid. et contrôle infections	5				5
D.É.S.S.	Bioéthique	3		1		4
D.É.S.S.	Santé publique	7		11	1	19
M.A.	Bioéthique	6		8	4	18
M.Sc.	Santé communautaire			3		3
M.Sc.	Santé publique	14	1	79	30	124
Total médecine sociale et préventive		63	5	104	38	210
Département santé env. et santé au travail						
ATT. 2CYC	Santé env./santé au trav.	2	2		2	6
D.É.S.S.	Env., santé/gest. catast.	3	2	3	4	12
D.É.S.S.	Hygiène du travail	5	1	7	5	18
D.É.S.S.	Santé environnement. mondiale	2	1	7		10
D.É.S.S.	Toxicologie/analyse risque	2	2	7		11
M.Sc.	Santé env. et travail	1	2	32	14	49
Total santé env. et santé au travail		15	10	56	25	106
TOTAL		156	39	287	140	622

FACULTÉ DES SCIENCES DE L'ÉDUCATION

		Étudiants réguliers				Total
		Temps partiel	Temps partiel	Temps plein	Temps plein	
		F	H	F	H	
Département de l'admin. et fondements de l'éducation						
ATT. 2CYC	Admin. de l'éducation	14	7	1		22
ATT. 2CYC	Admin. syst. éduc. form.	12	7			19
ATT. 2CYC	Évaluation des compétences	1			1	2
D.É.S.S.	Adm. syst. éduc. et form.	7		6		13
D.É.S.S.	Admin. de l'éducation	111	56	6	3	176
D.É.S.S.	Évaluation compétences	3				3
M.A.	Sc. éduc: Mesure/éval. en éduc.			4	3	7
M.A.	Sc./éduc. Admin. de l'éducation	1		5	3	9
M.A.	Sc.éd/Éduc. comp./fond. éduc	2	1	6	4	13
M.Éd.	Éducation: Éval. compétences	1	1	4	2	8
M.Éd.	Éducation: Admin. de l'éducation	22	6	2		30
Ph.D.	Sc. éduc: Mesure/éval. en éduc.		1	7	12	20
Ph.D.	Sc./éduc. Admin. de l'éducation			8	4	12
Ph.D.	Sc.éd/Éduc. comp./fond. éduc			17	5	22
Total admin. et fondements de l'éduc		174	79	66	37	356

Département de didactique						
ATT. 2CYC	Didactique	44	1			45
ATT. 2CYC	Orthodidactique - franç.	2				2
ATT. 2CYC	Orthodidactique - math.	1				1
D.É.S.S.	Orthodidactique		1			1
D.É.S.S.	Éducation - orthopédagogie	6		4		10
D.É.S.S.	Éducation: option Didactique	20		3		23
M.A.	Sc. de l'éducation: Didactique	6	2	12	5	25
M.Éd.	Éducation, option Didactique	24		13	3	40
M.Éd.	Éducation: Orthopédagogie	68	3	41	1	113
Ph.D.	Sc. de l'éducation: Didactique	5	1	29	15	50
Total didactique		176	8	102	24	310

FACULTÉ DES SCIENCES DE L'ÉDUCATION

		Étudiants réguliers				Total
		Temps partiel	Temps partiel	Temps plein	Temps plein	
		F	H	F	H	
Département de formation initiale des maîtres						
ATTEST.	Qualification en enseig.	90	51	1		142
B.Éd.	Ens. adaptation scolaire	37	4	462	21	524
B.Éd.	Ens. français au sec.	8	5	131	24	168
B.Éd.	Ens. français langue 2	7	5	89	10	111
B.Éd.	Ens. mathématiques au sec.	9	6	38	34	87
B.Éd.	Ens. sc. et techno au sec.	4	4	31	24	63
B.Éd.	Ens. univers social au sec.	5	8	53	68	134
B.Éd.	Ens. éthique et cult. rel.	3	4	11	17	35
B.Éd.	Éduc. physique et santé	11	18	57	91	177
B.Éd.	Éduc. prés./ens. prim.	123	8	774	37	942
CERT.	Qualification en enseig,	14	5			19
M.Éd.	Éducation, Ens. au secondaire	50	40	20	17	127
Total formation initiale des maîtres		361	158	1 667	343	2 529
Département de psychopédagogie et andragogie						
ATT. 2CYC	Enseig. postsecondaire	95	60	11	8	174
ATT. 2CYC	Ortho. (élèves/diff. d'adapt.)	1			1	2
ATT. 2CYC	Sciences de l'éducation	2		1	1	4
D.É.S.S.	Éducation: interv. éducative	6	1	1		8
D.É.S.S.	Éducation: option Générale	9	6	6	3	24
M.A.	Sc. de l'éduc.:Psychopédagogie	8	1	18	3	30
M.A.	Sc. de l'éducation: Andragogie	1	1	4	1	7
M.A.	Sc. éduc: Tech. éducationnelle			4	12	16
M.A.	Sc. éduc:Pédag. univ. sc. med.	1		3	2	6
M.Éd.	Éducation : option Générale	8	4	6	2	20
M.Éd.	Éducation: Intervention éduc.	6	1	2	1	10
Ph.D.	Sc. de l'éduc.:Psychopédagogie		2	47	10	59
Ph.D.	Sc. de l'éducation: Andragogie	2		3	5	10
Total psychopédagogie et andragogie		139	76	106	49	370
TOTAL		850	321	1 941	453	3 565

FACULTÉ DES SCIENCES INFIRMIÈRES

		Étudiants réguliers				Total
		Temps partiel	Temps partiel	Temps plein	Temps plein	
		F	H	F	H	
Département direction de sc. infirmières						
ATT. 2CYC	Dével. prat. infirm.	12	1	1		14
ATT. 2CYC	Leader./gest. soins inf.	7	1			8
ATTEST.	Sc. inf.: éval. santé/interv.	26	4			30
B.Sc.	Sc. infirmières DEC-Bacc.	17	5	263	24	309
B.Sc.	Sciences infirmières	45	23	776	136	980
CERT. SCI	Sc. inf.: pratique inf. 2	14	4			18
D.É.S.S.	Prév./contrôle des infections			5		5
D.É.S.S.	Sciences infirmières	1				1
DIPL.COMPL	Pratique infirmière avancée	38	6	1		45
M.Sc.	Sc. inf. pratique inf. avancée	25	5	21	2	53
M.Sc.	Sciences infirmières	41	6	64	6	117
Ph.D.	Sciences infirmières			20	6	26
Total direction sc. infirmières		226	55	1 151	174	1 606
TOTAL		226	55	1 151	174	1 606

FACULTÉ DE THÉOLOGIE ET DE SCIENCES DES RELIGIONS

		Étudiants réguliers				Total
		Temps partiel	Temps partiel	Temps plein	Temps plein	
		F	H	F	H	
Département direction théol./sc. Religions						
ATT. 2CYC	Études religieuses		1			1
B.A.	Études religieuses	1	1		1	3
B.Th.	Théologie		1			1
CERT. ARTS	Sciences religieuses	2				2
CERT. ARTS	Études religieuses	8	7	4	3	22
D.É.S.S.	Santé, spirit., bioéth.			1		1
D.É.S.S.	Spiritualité et santé			2		2
DIPL. ARTS	Sciences de la religion	2			1	3
DIPL. ARTS	Théologie	2				2
L.Th.	Théologie			1		1
M.A.	Sciences des religions	1	1	9	4	15
M.A.	Théologie		2		7	9
M.A.	Théologie pratique	1	1	8	10	20
Ph.D.	Sc. des religions			7	16	23
Ph.D.	Théol.- ét. bibliques			1	3	4
Ph.D.	Théologie			3	10	13
Ph.D.	Théologie pratique				8	8
Total direction théol./sc. religions		17	14	36	63	130
TOTAL		17	14	36	63	130

ÉDUCATION PERMANENTE ET AUTRES FACULTÉS

		Étudiants réguliers				Total
		Temps partiel	Temps partiel	Temps plein	Temps plein	
		F	H	F	H	
Département (F.E.P.) - Médecine						
Attest.	Gestion serv. santé et soc.	4	2	1		7
CERT.	Gestion serv. santé et soc.	175	43	21	5	244
Total (F.E.P.) - Médecine		179	45	22	5	251
Département F.A.S. - (F.E.P.)						
Attest.	Bureautique	9	2	1	1	13
Attest.	Initiation au multimédia	8	1	2	2	13
Attest.	Initiation à la programmation	2	7			9
Attest.	Programmation internet	5	14			19
CERT.	Santé mentale: fond. et prat.	209	32	48	4	293
Total F.A.S. - (F.E.P.)		233	56	51	7	347
Département (F.E.P.) - F.S.I. - Médecine						
CERT.	Santé communautaire	139	8	9	2	158
Total (F.E.P.) - F.S.I. - Médecine		139	8	9	2	158
TOTAL		551	109	82	14	756

FACULTÉ DES HAUTES ÉTUDES COMMERCIALES

	Étudiants réguliers				Total
	Temps partiel	Temps partiel	Temps plein	Temps plein	
	F	H	F	H	
1er cycle					
Certificat	2610	2383	446	493	5 932
B.A.A. (Français, Bilingue et Trilingue)	65	101	1 727	1 595	3 488
B.A.A. libres	29	26	13	17	85
An. Prép. B.A.A.	0	0	137	187	324
Total	2 704	2 510	2 323	2 292	9 829

2e cycle					
D.E.S.S.G.O.C.	78	17	20	6	121
D.E.S.S.F.	38	37	24	25	124
D.E.S.S.G.	203	147	42	33	425
D.E.S.S.C.P.A	111	85	23	34	253
D.E.S.S.A.E.	27	13	6	4	50
D.E.S.S.G.C.L.	21	42	7	9	79
D.E.S.S.C.M.	59	15	0	0	74
D.E.S.S.G.D.D.	17	13	11	9	50
D.E.S.S.E.G.S.E.	2	17	0	0	19
D.E.S.S.P.F.	0	1	5	17	23
D.E.S.S.GRH	18	4	10	2	34
M.A-PRF-SSSS	15	2	0	0	17
Microprg Internationalisation	3	0	0	0	3
Microprg. gest. Arts & Culture	16	1	1	1	19
Microprogramme en gestion	30	21	2	2	55
Microprg. gest. chaîne logist.	4	8	0	1	13
Microprg. gest.& dév. durable	3	3	0	0	6
Microprg. Gest. ress. humaines	4	3	0	0	7
D.E.S.S. Attestation	5	2	0	0	7
M.C.E.	10	10	10	21	51
LL.M. (fiscalité)	9	11	1	1	22
M.M. Entreprises culturelles	16	9	12	0	37
M. Mgmt gestion internat. arts			8	2	10
M.B.A. intensif	0	1	27	36	64
M.B.A. en action (soirée, week-end)	41	67	13	23	144
EMBA McGill-HEC Montréal	0	0	15	28	43
M.B.A. (attest., propéd., libre)	0	2	0	0	2
M.Sc. (MSC + MSCP)	152	146	450	441	1 189
Total	882	677	687	695	2 941

3e cycle					
Doctorat	0	0	58	87	145
Total	0	0	58	87	145

TOTAL DE L'ÉCOLE	3 586	3 187	3 068	3 074	12 915
-------------------------	--------------	--------------	--------------	--------------	---------------

ÉCOLE POLYTECHNIQUE

	Étudiants réguliers				Total
	Temps partiel		Temps plein		
	F	H	F	H	
Baccalauréats					
Génie aérospatial	3	16	34	171	224
Génie biomédical	1	2	79	70	152
Génie chimique	10	10	205	163	388
Génie civil	15	39	230	574	858
Génie des mines	1	10	27	131	169
Génie électrique	9	31	57	316	413
Génie géologique	7	7	48	55	117
Génie industriel	8	8	177	216	409
Génie informatique	3	17	36	230	286
Génie logiciel	4	22	60	364	450
Génie mécanique	18	55	166	738	977
Génie physique		3	57	198	258
Programmes courts	1	3	16	46	66
TOTAL Baccalauréats	80	223	1 192	3 272	4 767

Certificats					
Certificats	58	472	16	49	595
TOTAL Certificats	58	472	16	49	595

Microprogrammes					
Microprogrammes	6	15	3		24
TOTAL Microprogrammes	6	15	3	0	24

ÉCOLE POLYTECHNIQUE

	Étudiants réguliers				Total
	Temps partiel	Temps partiel	Temps plein	Temps plein	
	F	H	F	H	
D.E.S.S.					
Développement durable	3	1	7	13	24
Écodesign Stratégique	1			1	2
Ergonomie	1	4	2	2	9
Ergonomie du logiciel		1	1	1	3
Génie biomédical	5	2	1	1	9
Génie chimique		1	3	5	9
Génie civil	9	28	15	28	80
Génie électrique		3	1	7	11
Génie énergétique		2	2	10	14
Génie industriel	9	12	9	10	40
Génie informatique	1	5	7	12	25
Génie mécanique	1	5	2	10	18
Génie métallurgique		1		1	2
Génie minéral			1		1
Génie physique		1		4	5
Mathématiques de l'ingénieur	2	1	1		4
TOTAL D.E.S.S.	32	67	52	105	256

Maitrise-COURS					
Génie aérospatial		4	4	45	53
Génie biomédical	2	3	5		10
Génie chimique	4	2	14	11	31
Génie civil	14	17	7	47	85
Génie électrique	1	4	4	13	22
Génie énergétique		6	6	26	38
Génie industriel	18	33	31	52	134
Génie informatique	2	9	8	36	55
Génie mécanique	1	5	4	31	41
Génie métallurgique			2	1	3
Génie minéral	1		1	4	6
Génie physique				2	2
TOTAL Maitrise-COURS	43	83	86	268	480

ÉCOLE POLYTECHNIQUE

	Étudiants réguliers				Total
	Temps partiel	Temps partiel	Temps plein	Temps plein	
	F	H	F	H	
Maitrise-Recherche					
Génie aérospatial	-	-	1	14	15
Génie biomédical	-	-	8	22	30
Génie chimique	-	-	12	13	25
Génie civil	-	-	22	55	77
Génie électrique	-	-	8	28	36
Génie énergétique	-	-		14	14
Génie industriel	-	-	21	36	57
Génie informatique	-	-	7	51	58
Génie mécanique	-	-	9	58	67
Génie métallurgique	-	-		5	5
Génie minéral	-	-	11	28	39
Génie physique	-	-	5	29	34
Mathématiques appliquées	-	-	10	18	28
TOTAL Maitrise-Recherche	0	0	114	371	485

Doctorats					
Génie biomédical	-	-	28	35	63
Génie chimique	-	-	38	47	85
Génie civil	-	-	23	33	56
Génie électrique	-	-	12	86	98
Génie industriel	-	-	27	47	74
Génie informatique	-	-	20	55	75
Génie mécanique	-	-	19	79	98
Génie métallurgique	-	-	6	11	17
Génie minéral	-	-	7	19	26
Génie nucléaire	-	-	3	6	9
Génie physique	-	-	6	30	36
Mathématiques	-	-	12	40	52
TOTAL Doctorats	0	0	201	488	689

TOTAL DE L'ÉCOLE	219	860	1 664	4 553	7 296
-------------------------	------------	------------	--------------	--------------	--------------

Étudiants libres & auditeurs : 124 femmes et 267 hommes