

TRIMESTRE D'ÉTÉ

SOMMAIRE GÉNÉRAL

	TRIMESTRE ÉTÉ 1998				TRIMESTRE ÉTÉ 1999				TRIMESTRE ÉTÉ 2000			
	H	F	T	%	H	F	T	%	H	F	T	%
	Facultés et écoles de l'Université											
a) régulier à temps plein	2317	2793	5110	96.7%	2301	2981	5282	3.4 %	2241	2830	5071	-4.0 %
b) régulier à temps plein et à temps partiel	4098	7904	12002	-4.2 %	4016	7907	11923	-0.7 %	4072	8133	12205	2.4 %
Facultés et écoles de l'Université et écoles affiliées*												
a) régulier à temps plein	2736	3074	5810	66.3 %	2643	3259	5902	1.6 %	2600	3114	5714	-3.2 %
b) régulier à temps plein et à temps partiel	7247	10379	17626	-4.4 %	6412	10259	16671	-5.4 %	6414	10554	16968	1.8 %

* Les écoles affiliées sont l'École des Hautes Études Commerciales et l'École Polytechnique

INSCRIPTIONS PAR FACULTÉ ET ÉCOLE
TRIMESTRE D'ÉTÉ 2000

Facultés et écoles de l'Université	Étudiants réguliers à temps plein									
	1er cycle			2e cycle			3e cycle			TOTAL A
	H	F	H + F	H	F	H + F	H	F	H + F	
Aménagement	5	4	9	26	22	48	15	13	28	85
Arts et des sciences	47	45	92	544	656	1200	477	447	924	2216
Droit	-	2	2	43	38	81	21	18	39	122
Éducation permanente *	21	29	50	-	-	-	-	-	-	50
Études supérieures **	-	-	-	1530	2030	3560	921	892	1813	5373
Kinésiologie	-	-	-	18	14	32	20	7	27	59
Médecine	1	3	4	443	719	1162	160	166	326	1492
Médecine dentaire	1	3	4	16	11	27	-	-	-	31
Médecine vétérinaire	10	22	32	38	45	83	9	9	18	133
Musique	2	2	4	16	17	33	17	12	29	66
Optométrie	6	36	42	4	5	9	-	-	-	51
Pharmacie	-	-	-	23	61	84	17	13	30	114
Sciences de l'éducation	2	3	5	40	104	144	67	84	151	300
Sciences infirmières	2	17	19	6	53	59	5	16	21	99
Théologie	3	1	4	16	13	29	24	15	39	72
Programmes multifacultaires	4	6	10	40	52	92	36	53	89	191
TOTAL 1	100	167	267	1273	1810	3083	868	853	1721	5071
Écoles affiliées										
HEC	49	25	74	257	220	477	53	39	92	643
Polytechnique	-	-	-	-	-	-	-	-	-	-
TOTAL 2	49	25	74	257	220	477	53	39	92	643
TOTAL 1+2	149	192	341	1530	2030	3560	921	892	1813	5714

* Comprend les étudiants comptés à la rubrique «Programmes multifacultaires» dont la gestion relève de la Faculté de l'éducation permanente. Au trimestre d'été 2000, le nombre de ces étudiants totalise 10. Ces étudiants ne contribuent cependant qu'une fois au total.

** Les étudiants inscrits à des programmes de 2e et de 3e cycle sont comptés à la Faculté des études supérieures et à la faculté ou à l'école affiliée dont relève leur discipline. Ils ne contribuent cependant qu'une seule fois au total.

Nombre d'étudiants inscrits à l'Université à la session d'été 2000 dans le cadre d'un programme d'échanges n'apparaissant pas dans ce tableau: 29.

INSCRIPTIONS PAR FACULTÉ ET ÉCOLE
TRIMESTRE D'ÉTÉ 2000

Facultés et écoles de l'Université	Étudiants réguliers à temps partiel									
	1er cycle			2e cycle			3e cycle			TOTAL B
	H	F	H + F	H	F	H + F	H	F	H + F	
Aménagement	42	74	116	11	10	21	-	-	-	137
Arts et des sciences	627	1313	1940	48	102	150	8	16	24	2114
Droit	92	184	276	6	6	12	-	-	-	288
Éducation permanente *	572	1984	2556	-	-	-	-	-	-	2556
Études supérieures **	-	-	-	776	1152	1928	23	36	59	1987
Kinésiologie	16	37	53	1	1	2	-	1	1	56
Médecine	27	116	143	42	81	123	3	5	8	274
Médecine dentaire	24	22	46	-	-	-	-	-	-	46
Médecine vétérinaire	6	21	27	4	7	11	-	-	-	38
Musique	34	35	69	-	1	1	-	-	-	70
Optométrie	2	1	3	2	7	9	-	-	-	12
Pharmacie	-	1	1	15	25	40	1	-	1	42
Sciences de l'éducation	66	412	478	56	275	331	10	13	23	832
Sciences infirmières	39	355	394	7	51	58	-	1	1	453
Théologie	38	103	141	11	7	18	-	-	-	159
Programmes multifacultaires	68	395	463	20	36	56	1	-	1	520
TOTAL 1	1585	4658	6243	223	609	832	23	36	59	7134
Écoles affiliées										
HEC	1430	1594	3024	553	543	1096	-	-	-	4120
Polytechnique	-	-	-	-	-	-	-	-	-	-
TOTAL 2	1430	1594	3024	553	543	1096	-	-	-	4120
TOTAL 1+2	3015	6252	9267	776	1152	1928	23	36	59	11254

* Comprend les étudiants comptés à la rubrique «Programmes multifacultaires» dont la gestion relève de la Faculté de l'éducation permanente. Au trimestre d'été 2000, le nombre de ces étudiants totalise 463. Ces étudiants ne contribuent cependant qu'une fois au total.

** Les étudiants inscrits à des programmes de 2e et de 3e cycle sont comptés à la Faculté des études supérieures et à la faculté ou à l'école affiliée dont relève leur discipline. Ils ne contribuent cependant qu'une seule fois au total.

Nombre d'étudiants inscrits à l'Université à la session d'été 2000 dans le cadre d'un programme d'échanges n'apparaissant pas dans ce tableau: 6.

**INSCRIPTIONS PAR FACULTÉ ET ÉCOLE
TRIMESTRE D'ÉTÉ 2000**

Facultés et écoles de l'Université	Total Réguliers			Total Libres			GRAND TOTAL
	H	F	H + F	H	F	H + F	
Aménagement	99	123	222	4	7	11	233
Arts et des sciences	1751	2579	4330	198	140	338	4668
Droit	162	248	410	6	10	16	426
Éducation permanente *	593	2013	2606	478	1006	1484	4090
Études supérieures **	3250	4110	7360	-	-	-	7360
Kinésiologie	55	60	115	1	1	2	117
Médecine	676	1090	1766	38	32	70	1836
Médecine dentaire	41	36	77	-	-	-	77
Médecine vétérinaire	67	104	171	12	20	32	203
Musique	69	67	136	10	9	19	155
Optométrie	14	49	63	9	16	25	88
Pharmacie	56	100	156	108	315	423	579
Sciences de l'éducation	241	891	1132	5	26	31	1163
Sciences infirmières	59	493	552	2	24	26	578
Théologie	92	139	231	9	19	28	259
Programmes multifacultaires	169	542	711	9	20	29	740
TOTAL 1	4072	8133	12205	889	1645	2534	14739
Écoles affiliées							
HEC	2342	2421	4763	-	-	-	4763
Polytechnique	-	-	-	-	-	-	-
TOTAL 2	2342	2421	4763	-	-	-	4763
TOTAL 1+2	6414	10554	16968	889	1645	2534	19502

* Comprend les étudiants comptés à la rubrique «Programmes multifacultaires» dont la gestion relève de la Faculté de l'éducation permanente. Au trimestre d'été 2000, le nombre de ces étudiants totalise 473. Ces étudiants ne contribuent cependant qu'une fois au total.

** Les étudiants inscrits à des programmes de 2e et de 3e cycle sont comptés à la Faculté des études supérieures et à la faculté ou à l'école affiliée dont relève leur discipline. Ils ne contribuent cependant qu'une seule fois au total.

Nombre d'étudiants inscrits à l'Université à la session d'été 2000 dans le cadre d'un programme d'échanges n'apparaissant pas dans ce tableau: 35.

DISTRIBUTION DES ÉTUDIANTS SELON LA RÉSIDENCE PERMANENTE

CANADIENS RÉSIDANT HORS QUÉBEC

(étudiants réguliers)

Faculté et écoles de l'Université	Colombie-Britannique	Alberta	Saskatchewan	Manitoba	Ontario	Nouveau-Brunswick	Nouvelle-Écosse	Île du Prince Édouard	Terre-Neuve	Yukon et Territoires du Nord-Ouest	TOTAL
Aménagement	-	-	-	-	-	1	-	-	1	-	2
Arts et des sciences	4	1	1	-	51	14	1	-	1	-	73
Droit	-	-	-	-	2	-	-	-	-	-	2
Éducation permanente	1	-	-	3	14	4	-	-	-	-	22
Kinésiologie	-	-	-	-	2	1	-	-	1	-	4
Études supérieures	-	1	-	3	2	2	-	-	-	-	8
Médecine	2	-	-	-	13	12	3	-	2	-	32
Médecine dentaire	-	-	-	-	2	1	-	-	-	-	3
Médecine vétérinaire	1	-	-	-	-	2	-	-	-	-	3
Musique	-	1	1	-	3	1	1	-	-	-	7
Optométrie	-	-	-	-	1	4	-	-	-	-	5
Pharmacie	-	-	-	-	4	3	-	-	-	-	7
Sciences de l'éducation	-	-	1	1	8	2	2	-	-	-	14
Sciences infirmières	-	-	1	-	2	1	-	-	-	-	4
Théologie	-	-	-	-	3	1	-	-	-	-	4
Programmes multifacultaires	-	-	-	-	-	-	-	-	-	-	-
TOTAL	8	3	4	7	107	49	7	-	5	-	190

**PAYS DE CITOYENNETÉ DES ÉTUDIANTS AYANT UN STATUT
DE RÉSIDENT PERMANENT OU DE RÉFUGIÉ
OU DÉTENANT UN PERMIS DE SÉJOUR POUR ÉTUDES**

Facultés et écoles de l'Université

Pays	Étudiants réguliers		Pays	Étudiants réguliers	
	Résidents permanents	Permis de séjour		Résidents permanents	Permis de séjour
Afghanistan	3	-	Albanie	7	1
Algérie	121	14	Allemagne	5	11
Angola (et Cabinda)	-	1	Apatrides	1	-
Arabie saoudite	-	4	Argentine	12	18
Arménie	1	-	Australie	-	4
Autriche	1	-	Bahamas	-	2
Bangladesh	2	-	Bélarus	1	1
Belgique	17	15	Bénin (Dahomey)	7	14
Bosnie-Herzégovine	2	-	Brésil	10	40
Bulgarie	23	-	Burkina-Faso	-	13
Burundi	8	2	Cameroun	15	19
Chili	16	6	Chine	112	38
Colombie	12	19	Congo	20	9
Corée (Rép.)	4	19	Corée du Nord	1	1
Costa-Rica	2	7	Côte d'Ivoire	10	31
Cuba	4	4	Djibouti	-	6
Dominique	-	1	Egypte	7	14
El Salvador	3	2	Equateur	1	3
Espagne	1	25	Etats-Unis	20	111
Éthiopie	1	-	France	142	317
Gabon	-	16	Ghana	-	1
Grèce	1	5	Guatemala	3	1
Guinée	6	12	Haïti	37	32
Honduras	-	1	Hong-Kong	1	1
Hongrie	4	2	Inde	4	3
Irak	1	-	Iran	28	5
Irlande	-	2	Israël	14	-

**PAYS DE CITOYENNETÉ DES ÉTUDIANTS AYANT UN STATUT
DE RÉSIDENT PERMANENT OU DE RÉFUGIÉ
OU DÉTENANT UN PERMIS DE SÉJOUR POUR ÉTUDES**

Facultés et écoles de l'Université

Pays	Étudiants réguliers		Pays	Étudiants réguliers	
	Résidents permanents	Permis de séjour		Résidents permanents	Permis de séjour
Italie	4	13	Jamaïque	-	1
Japon	4	34	Kampuchea (Cambodge)	1	2
Kasakhstan	7	-	Kenya	1	1
Koweït	-	1	Liban	53	19
Lituanie	-	2	Madagascar	4	4
Malaisie	-	4	Mali	1	14
Maroc	99	65	Maurice (Ile)	1	4
Mauritanie	1	-	Mexique	14	92
Moldavie	-	1	Nicaragua	-	1
Nigéria	1	-	Norvège	-	2
Nouvelle-Zélande	1	2	Ouzbékistan	1	-
Pakistan	4	1	Panama	1	-
Pays inconnu	26	25	Pays-Bas	1	1
Pérou	9	8	Philippines	5	-
Pologne	1	3	Porto-Rico	-	3
Portugal	1	-	République Centrafricaine	-	3
République Dominicaine	-	1	République Tchèque	-	1
Roumanie	85	2	Royaume-Uni	3	8
Russie (Fédération)	47	5	Rwanda	11	3
Sainte-Lucie	-	1	Sénégal	4	18
Somalie	1	-	Suède	-	2
Suisse	7	23	Syrie	10	2
Tadjikistan	1	-	Taiïwan	-	5
Tchad	1	2	Thaïlande	-	3
Togo	4	2	Trinité et Tobago	-	1
Tunisie	28	21	Turquie	6	-
Ukraine	13	1	Uruguay	1	4

**PAYS DE CITOYENNETÉ DES ÉTUDIANTS AYANT UN STATUT
DE RÉSIDENT PERMANENT OU DE RÉFUGIÉ
OU DÉTENANT UN PERMIS DE SÉJOUR POUR ÉTUDES**

Facultés et écoles de l'Université

Pays	Étudiants réguliers	
	Résidents permanents	Permis de séjour

Vénézuela	6	19
Yougoslavie	9	2

Pays	Étudiants réguliers	
	Résidents permanents	Permis de séjour

Viet-Nam (Rép.)	4	9
Zaïre	15	5

TOTAL	1188	1299
--------------	-------------	-------------

FACULTÉ DE L'AMÉNAGEMENT

ÉTUDIANTS RÉGULIERS				TOTAL
Temps plein		Temps partiel		
H	F	H	F	

École d'architecture

B.Arch.	Architecture	3	3	17	21	44
TOTAL		3	3	17	21	44

École d'architecture de paysage

B.A.P.	Architecture de paysage	-	-	5	11	16
Mineur	Design des jardins	-	-	1	7	8
TOTAL		-	-	6	18	24

École de design industriel

B.D.I.	Design (Design industriel)	1	-	5	17	23
B.Int.	Design (Design d'intérieur)	-	1	1	4	6
B.D.I.	Design industriel	1	-	11	10	22
TOTAL		2	1	17	31	51

Institut d'urbanisme

B.Sc.	Urbanisme	-	-	2	3	5
Mineur		-	-	-	1	1
M.Urb. (F.E.S.)		10	11	-	2	23
TOTAL		10	11	2	6	29

Direction (Aménagement)

M.Sc.A. (F.E.S.)	Aménagement	16	11	10	8	45
D.E.S.S. (F.E.S.)	Montage et gestion de projets d'aménagement	-	-	1	-	1
Ph.D. (F.E.S.)	Aménagement	15	13	-	-	28
TOTAL		31	24	11	8	74
TOTAL DE LA FACULTÉ		46	39	53	84	222

Étudiants libres & auditeurs : 4 hommes et 7 femmes

FACULTÉ DES ARTS ET DES SCIENCES

ÉTUDIANTS RÉGULIERS				TOTAL
Temps plein		Temps partiel		
H	F	H	F	

Département d'anthropologie

B.Sc.	Anthropologie	1	2	15	44	62
Majeur		1	1	1	5	8
Mineur		-	-	1	3	4
M.Sc. (F.E.S.)		33	47	-	-	80
Ph.D. (F.E.S.)		22	22	-	1	45
TOTAL		57	72	17	53	199

Département de biochimie

B.Sc.	Biochimie	-	-	11	23	34
TOTAL		-	-	11	23	34

Département de chimie

B.Sc.	Chimie	-	-	13	8	21
Majeur		-	-	1	-	1
Mineur		-	-	4	1	5
M.Sc. (F.E.S.)		48	34	1	-	83
Ph.D. (F.E.S.)		53	14	-	-	67
TOTAL		101	48	19	9	177

Département de communication

B.Sc.	Sciences de la communication	1	-	8	57	66
Majeur		-	-	3	3	6
Mineur		-	-	-	1	1
M.Sc. (F.E.S.)		14	32	-	-	46
Ph.D. (F.E.S.)	Communication	10	8	-	-	18
TOTAL		25	40	11	61	137

Département de démographie

Mineur	Démographie	-	-	-	1	1
M.Sc. (F.E.S.)		4	5	-	-	9
Ph.D. (F.E.S.)		8	7	-	-	15
TOTAL		12	12	-	1	25

FACULTÉ DES ARTS ET DES SCIENCES

ÉTUDIANTS RÉGULIERS				TOTAL
Temps plein		Temps partiel		
H	F	H	F	

Département d'études anglaises

B.A.	Études anglaises	-	-	3	3	6
Majeur		-	-	-	1	1
Mineur		-	-	-	2	2
Mineur	Langue et civilisations anglaises	-	-	2	6	8
M.A. (F.E.S.)	Études anglaises	8	8	1	2	19
Ph.D. (F.E.S.)		5	10	-	1	16
TOTAL		13	18	6	15	52

Département d'études classiques et médiévales

M.A. (F.E.S.)	Études classiques	4	9	-	-	13
TOTAL		4	9	-	-	13

Département d'études françaises

B.A.	Études françaises	1	1	15	32	49
Majeur		1	-	1	4	6
Mineur		-	-	-	2	2
M.A. (F.E.S.)		21	44	1	1	67
Ph.D. (F.E.S.)		17	37	1	1	56
TOTAL		40	82	18	40	180

Département de géographie

B.Sc.	Géographie environnementale	-	-	4	11	15
M.Sc. (F.E.S.)	Géographie	18	15	1	-	34
Ph.D. (F.E.S.)		17	3	1	-	21
TOTAL		35	18	6	11	70

Département de géologie

M.Sc. (F.E.S.)	Géologie	-	1	-	-	1
Ph.D. (F.E.S.)		1	1	-	-	2
TOTAL		1	2	-	-	3

FACULTÉ DES ARTS ET DES SCIENCES

ÉTUDIANTS RÉGULIERS				TOTAL
Temps plein		Temps partiel		
H	F	H	F	

Département d'histoire

B.A.	Histoire	-	1	9	14	24
Majeur		1	-	4	7	12
Mineur		-	-	3	6	9
M.A. (F.E.S.)		42	25	1	-	68
Ph.D. (F.E.S.)		18	19	1	2	40
TOTAL		61	45	18	29	153

Département d'histoire de l'art

B.A.	Histoire de l'art	1	1	4	12	18
Majeur		-	1	-	4	5
Mineur		-	-	2	4	6
Majeur	Études cinématographiques	-	1	5	11	17
Mineur		-	-	9	7	16
Majeur	Arts plastiques	-	-	1	3	4
Mineur		-	-	-	3	3
M.A. (F.E.S.)	Histoire de l'art	5	27	-	4	36
M.A. (F.E.S.)	Ét. cinématographiques	12	12	-	-	24
Ph.D. (F.E.S.)	Histoire de l'art	3	8	-	1	12
TOTAL		21	50	21	49	141

Département d'informatique et de recherche opérationnelle

B.Sc.	Informatique	10	2	55	20	87
Majeur		-	1	3	3	7
Mineur		-	-	2	3	5
Certificat	Informatique appliquée	9	1	45	22	77
Module	Programmation	-	-	1	-	1
Module	Multimédia	-	-	1	-	1
M.Sc. (F.E.S.)	Informatique	76	24	5	1	106
D.E.S.S. (F.E.S.)		1	1	19	2	23
Ph.D. (F.E.S.)		43	14	2	-	59
TOTAL		139	43	133	51	366

FACULTÉ DES ARTS ET DES SCIENCES

ÉTUDIANTS RÉGULIERS				TOTAL
Temps plein		Temps partiel		
H	F	H	F	

Département de linguistique et de traduction

B.A.	Linguistique	-	-	1	7	8
Majeur		-	-	-	1	1
Mineur		-	-	2	1	3
B.A.	Traduction	1	3	9	43	56
Majeur		-	-	3	9	12
M.A. (F.E.S.)	Linguistique	3	9	-	1	13
M.A. (F.E.S.)	Traduction	5	21	2	3	31
D.E.S.S. (F.E.S.)		-	-	-	1	1
Ph.D. (F.E.S.)	Linguistique	16	27	-	1	44
TOTAL		25	60	17	67	169

Département de littérature comparée

Mineur	Littérature comparée	-	-	-	1	1
M.A. (F.E.S.)		11	8	-	-	19
Ph.D. (F.E.S.)	Littérature	25	35	-	-	60
TOTAL		36	43	-	1	80

Département de littératures et de langues modernes

B.A.	Études allemandes	-	1	-	1	2
Mineur		-	-	1	3	4
Module	Langue et culture allemandes	-	-	-	1	1
B.A.	Études hispaniques	-	1	2	7	10
Majeur		-	-	1	12	13
Mineur		1	-	2	8	11
Module	Langue et culture hispaniques	-	-	-	1	1
Majeur	Études italiennes	-	-	1	5	6
Module	Langue et culture italiennes	-	-	-	1	1
Module	Langue et culture arabes	-	-	-	1	1
M.A. (F.E.S.)	Études allemandes	1	2	-	-	3
M.A. (F.E.S.)	Études hispaniques	3	9	-	-	12
TOTAL		5	13	7	40	65

FACULTÉ DES ARTS ET DES SCIENCES

ÉTUDIANTS RÉGULIERS				TOTAL
Temps plein		Temps partiel		
H	F	H	F	

Département de mathématiques et de statistique

B.Sc.	Mathématiques	-	-	29	33	62
Majeur		-	-	-	1	1
Mineur		2	-	1	-	3
M.Sc. (F.E.S.)		13	4	-	-	17
M.Sc. (F.E.S.)	Statistique	10	7	-	-	17
Ph.D. (F.E.S.)	Mathématiques	16	1	-	-	17
Ph.D. (F.E.S.)	Statistique	7	2	-	-	9
TOTAL		48	14	30	34	126

Département de philosophie

B.A.	Philosophie	1	-	20	7	28
Majeur		-	-	6	1	7
Mineur		-	-	2	2	4
M.A. (F.E.S.)		23	12	2	-	37
Ph.D. (F.E.S.)		25	10	-	-	35
TOTAL		49	22	30	10	111

Département de physique

B.Sc.	Physique	-	-	7	3	10
Majeur		1	-	-	-	1
Mineur		-	-	2	-	2
M.Sc. (F.E.S.)		28	8	1	-	37
Ph.D. (F.E.S.)		33	6	-	-	39
TOTAL		62	14	10	3	89

FACULTÉ DES ARTS ET DES SCIENCES

ÉTUDIANTS RÉGULIERS				TOTAL
Temps plein		Temps partiel		
H	F	H	F	

Département de psychologie

B.Sc.	Psychologie	1	2	24	156	183
Majeur		-	-	2	11	13
Mineur		-	-	1	5	6
M.Ps. (F.E.S.)		9	44	3	21	77
M.Sc. (F.E.S.)		10	24	-	-	34
Ph.D. (F.E.S.)		29	30	-	-	59
Ph.D. (F.E.S.)	Psychologie (recherche et intervention)	36	118	1	4	159
TOTAL		85	218	31	197	531

Département de science politique

B.Sc.	Science politique	1	1	28	18	48
Majeur		-	-	5	2	7
Mineur		-	-	4	5	9
M.Sc. (F.E.S.)		26	25	-	1	52
Ph.D. (F.E.S.)		19	16	-	-	35
TOTAL		46	42	37	26	151

Département de sciences biologiques

B.Sc.	Sciences biologiques	-	-	12	35	47
Majeur		-	-	-	1	1
M.Sc. (F.E.S.)		16	18	-	-	34
Ph.D. (F.E.S.)		18	12	-	-	30
TOTAL		34	30	12	36	112

FACULTÉ DES ARTS ET DES SCIENCES

ÉTUDIANTS RÉGULIERS				TOTAL
Temps plein		Temps partiel		
H	F	H	F	

Département de sciences économiques

B.Sc.	Sciences économiques	3	1	14	11	29
Majeur		-	-	12	8	20
Mineur		1	2	7	4	14
M.Sc. (F.E.S.)	Finance et mathématique computationnelle	2	1	-	-	3
M.Sc. (F.E.S.)	Sciences économiques	30	17	1	4	52
Ph.D. (F.E.S.)		16	4	-	-	20
TOTAL		52	25	34	27	138

Département de sociologie

B.Sc.	Sociologie	-	1	6	10	17
Majeur		-	-	1	5	6
Mineur		-	-	2	2	4
M.Sc. (F.E.S.)		21	24	-	1	46
Ph.D. (F.E.S.)		18	22	1	1	42
TOTAL		39	47	10	19	115

École de bibliothéconomie

Certificat	Archivistique	-	-	3	12	15
M.B.S.I. (F.E.S.)	Bibliothéconomie et sciences de l'information	-	-	-	5	5
M.S.I. (F.E.S.)	Maîtrise en sciences de l'information	-	1	1	4	6
Ph.D. (F.E.S.)	Sciences de l'information	3	3	1	-	7
TOTAL		3	4	5	21	33

École de criminologie

B.Sc.	Criminologie	-	-	18	119	137
Mineur		-	-	1	1	2
M.Sc. (F.E.S.)		22	53	2	4	81
Ph.D. (F.E.S.)		11	11	-	-	22
TOTAL		33	64	21	124	242

FACULTÉ DES ARTS ET DES SCIENCES

ÉTUDIANTS RÉGULIERS				TOTAL
Temps plein		Temps partiel		
H	F	H	F	

École de psychoéducation

B.Sc.	Psychoéducation	-	-	4	87	91
Mineur		-	-	-	1	1
M.Sc. (F.E.S.)		4	17	-	12	33
TOTAL		4	17	4	100	125

École de relations industrielles

B.Sc.	Relations industrielles	1	-	23	100	124
M.Sc. (F.E.S.)		13	21	4	7	45
Ph.D. (F.E.S.)		8	3	-	1	12
TOTAL		22	24	27	108	181

École de service social

B.Sc.	Service social	-	2	5	37	44
Certificat	Action communautaire	1	4	2	16	23
M.Sc. (F.E.S.)	Service social	2	21	1	7	31
M.Sc. (F.E.S.)	Service social (professionnel)	6	26	2	21	55
Ph.D. (F.E.S.)	Service social	-	4	-	3	7
TOTAL		9	57	10	84	160

FACULTÉ DES ARTS ET DES SCIENCES

ÉTUDIANTS RÉGULIERS				TOTAL
Temps plein		Temps partiel		
H	F	H	F	

Programmes facultaires et centres d'études

Mineur	Études latino-américaines	-	-	2	5	7
B.A.	Études classiques	1	-	5	2	8
Majeur		-	-	3	-	3
Mineur		-	-	2	2	4
B.A. bidisc.	Études est-asiatiques et Anthropologie	-	1	-	-	1
Majeur	Études est-asiatiques	-	-	1	1	2
Mineur		-	-	1	1	2
B.A. bidisc.	Études est-asiatiques et Histoire	-	-	1	-	1
Mineur	Études italiennes	-	-	2	4	6
Mineur	Études arabes	-	-	1	2	3
B.A. bidisc.	Études françaises et Linguistique	-	-	-	2	2
B.A.	Lettres et sciences humaines	-	-	2	4	6
B.A. bidisc.	Études cinématographiques et Littérature comparée	-	-	1	3	4
Mineur	Sciences cognitives	-	-	1	1	2
Certificat	Traduction troisième langue	-	-	-	3	3
B.Sc. bidisc.	Mathématiques et Informatique	-	-	8	5	13
B.Sc. bidisc.	Mathématiques et Physique	-	-	4	-	4
B.Sc. bidisc.	Mathématiques et Économie	-	-	5	3	8
B.Sc. bidisc.	Communication et Politique	1	2	2	17	22
B.Sc. bidisc.	Économie et Informatique	-	-	1	2	3
B.Sc. bidisc.	Économie et Politique	-	-	14	6	20
Mineur	Études québécoises	-	-	1	2	3
Baccalauréat	Transition arts et sciences	-	1	25	22	48
Baccalauréat	Bac 120 crédits : structure d'accueil	-	-	-	1	1
B.Sc.	Études internationales (orientation)	-	-	2	6	8
B.Sc.	Sécurité et police (orientation)	1	-	7	12	20
Mineur	Arts et sciences	4	11	47	86	148
TOTAL		7	15	138	192	352
TOTAL DE LA FACULTÉ		1068	1148	683	1431	4330

Étudiants libres & auditeurs : 198 hommes et 140 femmes

FACULTÉ DE DROIT

ÉTUDIANTS RÉGULIERS				TOTAL
Temps plein		Temps partiel		
H	F	H	F	

Programmes

LL.B.	Droit	-	2	92	184	278
LL.M. (F.E.S.)		38	26	4	4	72
D.E.S.S. (F.E.S.)		-	-	1	-	1
D.E.S.S. (F.E.S.)	Pouvoir juridique	5	12	-	-	17
D.E.S.S. (F.E.S.)	Droit des affaires	-	-	1	-	1
Micro. (F.E.S.)		-	-	-	2	2
LL.D. (F.E.S.)	Droit	21	18	-	-	39
TOTAL		64	58	98	190	410
TOTAL DE LA FACULTÉ		64	58	98	190	410

Étudiants libres & auditeurs : 6 hommes et 10 femmes

FACULTÉ DE L'ÉDUCATION PERMANENTE

ÉTUDIANTS RÉGULIERS				TOTAL
Temps plein		Temps partiel		
H	F	H	F	

Programmes

Certificat	Criminologie	3	3	18	32	56
Certificat	Gestion appliquée à la police et à la sécurité	-	-	86	21	107
Certificat	Traduction I	1	1	14	90	106
Certificat	Traduction II	1	-	2	14	17
Certificat	Rédaction	-	-	10	45	55
Module	Rédaction: principes et pratique	-	-	1	-	1
Certificat	Communication appliquée	-	1	10	44	55
Certificat	Relations industrielles I	3	-	28	43	74
Certificat	Violence et société	1	-	3	7	11
Certificat	Violence, victimes et société	1	-	5	7	13
Certificat	Petite enfance et famille : intervention précoce	-	1	4	79	84
Certificat	Droit	1	1	77	94	173
Microprogramme		-	1	4	3	8
Certificat	Intervention dans les groupes et les organisations	-	1	6	23	30
Certificat	Intervention auprès des jeunes : fondements et pratiques	-	-	15	69	84
Certificat	Gérontologie	-	4	20	311	335
Certificat	Publicité	-	-	34	71	105
Certificat	Publicité II	-	-	1	2	3
Certificat	Relations publiques	-	-	22	96	118
Certificat	Santé et sécurité du travail	-	-	39	75	114
Certificat	Santé et sécurité du travail II	-	-	1	-	1
Certificat	Journalisme	-	1	15	43	59
Certificat	Créativité : applications professionnelles	-	-	4	20	24
Module	Créativité et changement	-	-	-	2	2
Module	Créativité	-	-	-	2	2
Certificat	Toxicomanies : prévention et réadaptation	5	3	49	154	211
Certificat	Maintien à domicile	-	-	1	86	87
Certificat	Certificat en français, langue seconde, pour non francophones	-	-	-	1	1

FACULTÉ DE L'ÉDUCATION PERMANENTE

ÉTUDIANTS RÉGULIERS				TOTAL
Temps plein		Temps partiel		
H	F	H	F	

Certificat	Études individualisées (arts)	1	6	35	155	197
TOTAL		17	23	504	1589	2133
TOTAL DE LA FACULTÉ		17	23	504	1589	2133

Étudiants libres & auditeurs : 478 hommes et 1006 femmes

DÉPARTEMENT DE KINÉSIOLOGIE

ÉTUDIANTS RÉGULIERS				TOTAL
Temps plein		Temps partiel		
H	F	H	F	

Programmes

B.Sc.	Éducation physique	-	-	8	4	12
B.Sc.	Kinésiologie	-	-	8	33	41
M.Sc. (F.E.S.)	Sciences de l'activité physique	18	14	1	-	33
M.Sc. (F.E.S.)	Gestion en sport et en activité physique	-	-	-	1	1
Ph.D. (F.E.S.)	Sciences de l'activité physique	20	7	-	1	28
TOTAL		38	21	17	39	115
TOTAL DU DÉPARTEMENT		38	21	17	39	115

Étudiants libres & auditeurs : 1 homme et 1 femme

FACULTÉ DE MÉDECINE

ÉTUDIANTS RÉGULIERS				TOTAL
Temps plein		Temps partiel		
H	F	H	F	

Département d'administration de la santé

M.Sc. (F.E.S.)	Administration des services de santé	14	13	14	32	73
D.E.S.S. (F.E.S.)	Administration de la santé	-	-	4	10	14
D.E.S.S. (F.E.S.)		-	1	-	3	4
TOTAL		14	14	18	45	91

Département d'anatomie

M.Sc. (F.E.S.)	Pathologie et biologie cellulaire	11	9	-	-	20
Ph.D. (F.E.S.)		5	5	-	-	10
TOTAL		16	14	-	-	30

Département d'anesthésie-réanimation

D.E.S. (F.E.S.)	Anesthésie-réanimation	15	25	-	-	40
TOTAL		15	25	-	-	40

Département de biochimie

M.Sc. (F.E.S.)	Biochimie	21	15	-	-	36
Ph.D. (F.E.S.)		22	19	-	-	41
D.E.P.D. (F.E.S.)	Diplôme d'études postdoctorales en biochimie clinique	2	2	-	-	4
TOTAL		45	36	-	-	81

Département de chirurgie

D.E.S. (F.E.S.)	Chirurgie	76	38	-	1	115
TOTAL		76	38	-	1	115

Département de médecine

M.Sc. (F.E.S.)	Sciences biomédicales	44	73	9	10	136
Ph.D. (F.E.S.)		33	43	1	4	81
Ph.D. (F.E.S.)	Virologie et immunologie	7	1	-	-	8
D.E.S. (F.E.S.)	Médecine	57	91	1	1	150
TOTAL		141	208	11	15	375

FACULTÉ DE MÉDECINE

ÉTUDIANTS RÉGULIERS				TOTAL
Temps plein		Temps partiel		
H	F	H	F	

Département de médecine du travail et d'hygiène du milieu

M.Sc. (F.E.S.)	Santé environnementale et santé au travail	8	9	3	3	23
M.Sc. (F.E.S.)	Hygiène du travail et de l'environnement	-	4	-	-	4
TOTAL		8	13	3	3	27

Département de médecine familiale

D.E.S. (F.E.S.)	Médecine familiale	41	102	4	6	153
D.E.S. (F.E.S.)	Médecine familiale - soins palliatifs	-	2	-	-	2
TOTAL		41	104	4	6	155

Département de médecine sociale et préventive

M.Sc. (F.E.S.)	Santé communautaire	13	31	3	8	55
D.E.S. (F.E.S.)		4	2	-	-	6
D.E.S. (F.E.S.)	Médecine familiale et d'urgence	4	5	1	-	10
TOTAL		21	38	4	8	71

Département de microbiologie et immunologie

M.Sc. (F.E.S.)	Microbiologie et immunologie	15	27	-	-	42
Ph.D. (F.E.S.)		15	12	-	-	27
D.E.S. (F.E.S.)	Microbiologie médicale et immunologie	2	2	-	-	4
TOTAL		32	41	-	-	73

Département de nutrition

B.Sc.	Nutrition	-	-	-	33	33
M.Sc. (F.E.S.)	Nutrition (maîtrise de recherche)	5	10	1	-	16
M.Sc. (F.E.S.)	Nutrition (maîtrise professionnelle)	2	3	-	1	6
Ph.D. (F.E.S.)	Nutrition	4	7	-	-	11
TOTAL		11	20	1	34	66

FACULTÉ DE MÉDECINE

ÉTUDIANTS RÉGULIERS				TOTAL
Temps plein		Temps partiel		
H	F	H	F	

Département d'obstétrique-gynécologie

D.E.S. (F.E.S.)	Obstétrique-gynécologie	4	24	-	-	28
TOTAL		4	24	-	-	28

Département d'ophtalmologie

D.E.S. (F.E.S.)	Ophtalmologie	7	6	-	-	13
TOTAL		7	6	-	-	13

Département d'orthophonie et d'audiologie

B.Sc.	Orthophonie et audiologie	-	-	-	1	1
B.Sc.	Audiologie	-	-	-	2	2
B.Sc.	Orthophonie	-	-	-	6	6
M.O.A. (F.E.S.)	Orthophonie et audiologie	4	83	-	1	88
TOTAL		4	83	-	10	97

Département de pathologie

M.Sc. (F.E.S.)	Biopathologie cellulaire	-	1	-	-	1
Ph.D. (F.E.S.)		-	2	-	-	2
D.E.S. (F.E.S.)	Anatomo-pathologie	1	5	-	-	6
TOTAL		1	8	-	-	9

Département de pédiatrie

D.E.S. (F.E.S.)	Pédiatrie	6	21	1	-	28
D.E.S. (F.E.S.)	Génétique médicale	-	1	-	-	1
TOTAL		6	22	1	-	29

Département de pharmacologie

M.Sc. (F.E.S.)	Pharmacologie	13	31	-	-	44
Ph.D. (F.E.S.)		10	14	1	-	25
TOTAL		23	45	1	-	69

FACULTÉ DE MÉDECINE

ÉTUDIANTS RÉGULIERS				TOTAL
Temps plein		Temps partiel		
H	F	H	F	

Département de physiologie

M.Sc. (F.E.S.)	Physiologie	10	7	-	1	18
M.Sc. (F.E.S.)	Sciences neurologiques	18	19	-	-	37
Ph.D. (F.E.S.)	Physiologie	9	9	-	-	18
Ph.D. (F.E.S.)	Sciences neurologiques	20	18	-	-	38
TOTAL		57	53	-	1	111

Département de psychiatrie

D.E.S. (F.E.S.)	Psychiatrie	26	38	-	2	66
TOTAL		26	38	-	2	66

Département de radiologie

D.E.S. (F.E.S.)	Radiologie diagnostique	12	14	-	-	26
D.E.S. (F.E.S.)	Radio-oncologie	5	5	-	-	10
D.E.S. (F.E.S.)	Médecine nucléaire	2	1	-	-	3
TOTAL		19	20	-	-	39

École de réadaptation

B.Sc.	Ergothérapie	1	3	1	4	9
B.Sc.	Physiothérapie	-	-	14	42	56
TOTAL		1	3	15	46	65

Direction (médecine)

M.D.	Médecine	-	-	11	24	35
Mineur	Année préparatoire M.D.	-	-	1	4	5
D.E.S.S. (F.E.S.)	Santé communautaire	-	-	-	2	2
Ph.D. (F.E.S.)		-	1	-	-	1
Ph.D. (F.E.S.)	Santé publique	33	33	1	1	68
D.E.S. (F.E.S.)	Soins intensifs	3	1	1	-	5
TOTAL		36	35	14	31	116

TOTAL DE LA FACULTÉ	604	888	72	202	1766
----------------------------	------------	------------	-----------	------------	-------------

Étudiants libres & auditeurs : 38 hommes et 32 femmes (dont 40 résidents)

FACULTÉ DE MÉDECINE DENTAIRE

ÉTUDIANTS RÉGULIERS				TOTAL
Temps plein		Temps partiel		
H	F	H	F	

Département de dentisterie de restauration

M.Sc. (F.E.S.)	Médecine dentaire	9	4	-	-	13
Certificat (F.E.S.)	Dentisterie pédiatrique	1	3	-	-	4
TOTAL		10	7	-	-	17

Département de santé buccale

Certificat	Hygiène dentaire	-	-	-	3	3
TOTAL		-	-	-	3	3

Direction (médecine dentaire)

D.M.D.	Médecine dentaire	1	2	22	18	43
Mineur	Année préparatoire D.M.D.	-	1	2	1	4
Certificat (F.E.S.)	Résidence multidisciplinaire en médecine dentaire	6	4	-	-	10
TOTAL		7	7	24	19	57
TOTAL DE LA FACULTÉ		17	14	24	22	77

FACULTÉ DE MÉDECINE VÉTÉRINAIRE

ÉTUDIANTS RÉGULIERS				TOTAL
Temps plein		Temps partiel		
H	F	H	F	

Département de pathologie et microbiologie

D.E.S. (F.E.S.)	Pathologie vétérinaire	1	2	-	-	3
D.E.S. (F.E.S.)	Diagnostic en laboratoire	2	2	-	-	4
TOTAL		3	4	-	-	7

Département de sciences cliniques

Certificat (F.E.S.)	Sciences cliniques vétérinaires	3	14	-	1	18
D.E.S. (F.E.S.)		4	4	-	-	8
TOTAL		7	18	-	1	26

Direction (médecine vétérinaire)

D.M.V.	Médecine vétérinaire	10	22	6	21	59
M.Sc. (F.E.S.)	Sciences vétérinaires	28	23	1	4	56
Micro. (F.E.S.)	Technologie et salubrité des viandes	-	-	3	2	5
Ph.D. (F.E.S.)	Sciences vétérinaires	9	9	-	-	18
TOTAL		47	54	10	27	138

TOTAL DE LA FACULTÉ	57	76	10	28	171
----------------------------	-----------	-----------	-----------	-----------	------------

Étudiants libres & auditeurs : 12 hommes et 20 femmes

FACULTÉ DE MUSIQUE

ÉTUDIANTS RÉGULIERS				TOTAL
Temps plein		Temps partiel		
H	F	H	F	

Programmes

B.Mus.	Général	-	1	8	13	22
B.Mus.	Interprétation : chant	-	-	2	5	7
B.Mus.	Musique (interp:instr)	-	-	1	3	4
B.Mus.	Interprétation : jazz	-	-	6	-	6
B.Mus.	Interprétation : instruments anciens	-	-	2	-	2
B.Mus.	Interprétation : instruments classiques	2	-	7	12	21
B.Mus.	Musique (composition)	-	-	1	-	1
B.Mus.	Composition instrumentale ou mixte	-	-	1	1	2
B.Mus.	Composition électroacoustique	-	-	2	-	2
B.Mus.	Musicologie	-	1	1	1	3
B.Mus.	Techniques d'écriture	-	-	3	-	3
M.A. (F.E.S.)	Musique	3	6	-	1	10
M.A. (F.E.S.)	Musicologie	-	1	-	-	1
M.Mus. (F.E.S.)	Interprétation	5	8	-	-	13
D.E.S.S. (F.E.S.)		-	1	-	-	1
M.Mus. (F.E.S.)	Composition	8	1	-	-	9
Ph.D. (F.E.S.)	Musicologie	2	3	-	-	5
Ph.D. (F.E.S.)	Musique	1	3	-	-	4
D.Mus. (F.E.S.)	Interprétation	7	6	-	-	13
D.Mus. (F.E.S.)	Composition	7	-	-	-	7
TOTAL		35	31	34	36	136
TOTAL DE LA FACULTÉ		35	31	34	36	136

Étudiants libres & auditeurs : 10 hommes et 9 femmes

ÉCOLE D' OPTOMÉTRIE

ÉTUDIANTS RÉGULIERS				TOTAL
Temps plein		Temps partiel		
H	F	H	F	

Programmes

O.D.	Optométrie	6	36	2	1	45
M.Sc. (F.E.S.)	Optique physiologique	1	-	-	-	1
M.Sc. (F.E.S.)	Sciences de la vision	3	5	2	7	17
TOTAL		10	41	4	8	63
TOTAL DE L'ÉCOLE		10	41	4	8	63

Étudiants libres & auditeurs : 9 hommes et 16 femmes

FACULTÉ DE PHARMACIE

ÉTUDIANTS RÉGULIERS				TOTAL
Temps plein		Temps partiel		
H	F	H	F	

Programmes

B.Pharm.	Pharmacie	-	-	-	1	1
D.E.S.S. (F.E.S.)	Développement du médicament	3	-	10	19	32
M.Sc. (F.E.S.)	Pratique pharmaceutique	10	37	-	-	47
M.Sc. (F.E.S.)	Sciences pharmaceutiques	10	24	5	6	45
Ph.D. (F.E.S.)	Pharmacodynamie biochimique	2	-	-	-	2
Ph.D. (F.E.S.)	Sciences pharmaceutiques	15	13	1	-	29
TOTAL		40	74	16	26	156
TOTAL DE LA FACULTÉ		40	74	16	26	156

Étudiants libres & auditeurs : 108 hommes et 315 femmes

FACULTÉ DES SCIENCES DE L'ÉDUCATION

ÉTUDIANTS RÉGULIERS				TOTAL
Temps plein		Temps partiel		
H	F	H	F	

Centre de formation initiale des maîtres

B.Ed.	Éducation préscolaire et enseignement primaire	-	3	8	193	204
B.Ed.	Enseignement de la chimie	-	-	2	7	9
Baccalauréat	Enseignement de l'informatique	-	-	1	-	1
B.Ed.	Enseignement des mathématiques	-	-	13	38	51
B.Ed.	Enseignement de la physique	-	-	1	1	2
B.Ed.	Enseignement de la biologie	-	-	7	8	15
B.Ed.	Enseignement de l'anglais	-	-	3	5	8
B.Ed.	Enseignement de l'espagnol	-	-	1	12	13
Baccalauréat	Enseignement de la géographie	-	-	1	3	4
B.Ed.	Enseignement de l'histoire	1	-	17	19	37
B.Ed.	Enseignement du français	-	-	2	29	31
B.Ed.	Enseignement de la morale	1	-	2	10	13
Baccalauréat	Enseignement de la religion	-	-	2	-	2
B.Ed.	Orthopédagogie	-	-	2	68	70
TOTAL		2	3	62	393	460

FACULTÉ DES SCIENCES DE L'ÉDUCATION

ÉTUDIANTS RÉGULIERS				TOTAL
Temps plein		Temps partiel		
H	F	H	F	

Département d'études en éducation et d'administration de l'éducation

M.A. (F.E.S.)	Administration de l'éducation	5	2	2	1	10
M.Éd. (F.E.S.)		6	18	9	28	61
D.E.S.S. (F.E.S.)		-	-	4	6	10
Micro. (F.E.S.)		-	-	2	1	3
M.A. (F.E.S.)	Éducation comparée	2	1	1	1	5
M.A. (F.E.S.)	Éducation comparée et fondement de l'éducation	-	4	-	1	5
M.Éd. (F.E.S.)	Ingénierie de la formation	1	2	-	1	4
M.A. (F.E.S.)	Mesure et évaluation en éducation	1	1	1	-	3
M.Éd. (F.E.S.)	Méthodologie de la mesure et de l'évaluation en éducation	2	-	-	-	2
D.E.S.S. (F.E.S.)		-	-	-	1	1
M.A. (F.E.S.)	Technologie éducationnelle	2	2	3	2	9
M.Éd. (F.E.S.)		1	8	3	5	17
Ph.D. (F.E.S.)	Administration de l'éducation	11	6	1	1	19
Ph.D. (F.E.S.)	Éducation comparée	3	2	1	-	6
Ph.D. (F.E.S.)	Éducation comparée et fondement de l'éducation	1	2	-	-	3
Ph.D. (F.E.S.)	Fondements de l'éducation	6	11	-	1	18
Ph.D. (F.E.S.)	Mesure et évaluation en éducation	3	4	-	-	7
Ph.D. (F.E.S.)	Technologie éducationnelle	5	12	2	-	19
TOTAL		49	75	29	49	202

Département de didactique

M.A. (F.E.S.)	Didactique	5	11	4	6	26
M.Éd. (F.E.S.)		-	8	-	30	38
D.E.S.S. (F.E.S.)		-	-	-	22	22
D.E.S.S. (F.E.S.)	Générale	-	-	6	59	65
Micro. (F.E.S.)	Science de l'éducation	-	-	5	15	20
Ph.D. (F.E.S.)	Didactique	20	16	3	6	45
TOTAL		25	35	18	138	216

FACULTÉ DES SCIENCES DE L'ÉDUCATION

ÉTUDIANTS RÉGULIERS				TOTAL
Temps plein		Temps partiel		
H	F	H	F	

Département de psychopédagogie et d'andragogie

M.A. (F.E.S.)	Andragogie	-	3	1	1	5
M.Éd. (F.E.S.)		2	-	7	18	27
M.A. (F.E.S.)	Psychopédagogie	4	7	1	-	12
M.Éd. (F.E.S.)		2	12	1	19	34
D.E.S.S. (F.E.S.)		1	-	1	12	14
M.Éd. (F.E.S.)	Orthopédagogie	-	4	1	7	12
D.E.S.S. (F.E.S.)	Éducation (orthopédagogie)	-	-	-	2	2
Ph.D. (F.E.S.)	Andragogie	8	12	1	1	22
Ph.D. (F.E.S.)	Psychopédagogie	10	19	1	-	30
TOTAL		27	57	14	60	158

Direction (sciences de l'éducation)

B.Ed.	Enseignement du français, langue seconde	-	-	1	11	12
B.Ed.	Éducation physique et santé	-	-	3	8	11
M.Éd. (F.E.S.)	Générale	6	21	4	37	68
D.E.P.A. (F.E.S.)	Éducation	-	-	1	4	5
TOTAL		6	21	9	60	96
TOTAL DE LA FACULTÉ		109	191	132	700	1132

Étudiants libres & auditeurs : 5 hommes et 26 femmes

FACULTÉ DES SCIENCES INFIRMIÈRES

ÉTUDIANTS RÉGULIERS				TOTAL
Temps plein		Temps partiel		
H	F	H	F	

Programmes

B.Sc.	Sciences infirmières	2	15	23	200	240
Certificat	Sciences infirmières : milieu clinique	-	-	15	128	143
Certificat	Sciences infirmières : intégration et perspectives	-	2	-	13	15
Module	Sciences infirmières	-	-	1	14	15
M.Sc. (F.E.S.)		6	53	6	27	92
D.E.S.S. (F.E.S.)		-	-	1	24	25
Ph.D. (F.E.S.)		5	16	-	1	22
TOTAL		13	86	46	407	552
TOTAL DE LA FACULTÉ		13	86	46	407	552

Étudiants libres & auditeurs : 2 hommes et 24 femmes

FACULTÉ DE THÉOLOGIE

ÉTUDIANTS RÉGULIERS				TOTAL
Temps plein		Temps partiel		
H	F	H	F	

Programmes

B.Th.	Théologie	2	1	11	23	37
Majeur		-	-	8	12	20
Certificat	Théologie pratique	-	-	12	48	60
Certificat	Théologie pratique (milieux de santé)	-	-	1	-	1
Mineur	Sciences religieuses	1	-	5	18	24
Certificat	Sciences des religions	-	-	1	2	3
M.A. (F.E.S.)	Théologie	9	3	5	2	19
L.Th. (F.E.S.)	Licence en théologie (grade canonique)	1	1	1	-	3
M.A. (F.E.S.)	Théologie pratique	2	2	3	4	11
M.A. (F.E.S.)	Théologie - études bibliques	4	5	2	1	12
M.A. (F.E.S.)	Théologie - études pastorales	-	2	-	-	2
Ph.D. (F.E.S.)	Théologie	9	5	-	-	14
Ph.D. (F.E.S.)	Théologie pratique	4	5	-	-	9
Ph.D. (F.E.S.)	Théologie - études bibliques	6	3	-	-	9
Ph.D. (F.E.S.)	Théologie - études pastorales	1	-	-	-	1
Ph.D. (F.E.S.)	Théologie - sciences de la religion	4	2	-	-	6
TOTAL		43	29	49	110	231
TOTAL DE LA FACULTÉ		43	29	49	110	231

Étudiants libres & auditeurs : 9 hommes et 19 femmes

PROGRAMMES MULTIFACULTAIRES

ÉTUDIANTS RÉGULIERS				TOTAL
Temps plein		Temps partiel		
H	F	H	F	

F.A.S. - (F.E.P.)

Microprogramme	Micro-informatique	-	-	3	3	6
Module	Bureautique	2	1	3	8	14
Module	Initiation à la programmation	-	1	12	13	26
Certificat	Santé mentale : fondements et pratiques d'intervention	1	2	14	96	113
TOTAL		3	4	32	120	159

F.A.S. - (F.E.P.) - Théologie

Certificat	Intervention en milieu multiethnique	1	-	8	20	29
TOTAL		1	-	8	20	29

(F.E.P.) - Médecine

Certificat	Inhalothérapie	-	-	4	12	16
Certificat	Gestion des services de santé	-	-	8	76	84
TOTAL		-	-	12	88	100

(F.E.P.) - Sciences infirmières - Médecine

Certificat	Santé communautaire	-	2	16	167	185
TOTAL		-	2	16	167	185

F.E.S., Décanat des études avancées et de la recherche (U.Q.A.M.)

M.A. (F.E.S.)	Muséologie	5	15	-	2	22
TOTAL		5	15	-	2	22

F.E.S., F.A.S.

Ph.D. (F.E.S.)	Sciences humaines appliquées	6	25	1	-	32
TOTAL		6	25	1	-	32

F.E.S., F.A.S. (Philosophie), Droit, Médecine, Pharmacie, Sciences de l'éducation, Sciences infirmières, Théologie

D.E.S.S. (F.E.S.)	Bioéthique	-	-	2	6	8
M.A. (F.E.S.)		-	-	1	5	6
TOTAL		-	-	3	11	14

PROGRAMMES MULTIFACULTAIRES

ÉTUDIANTS RÉGULIERS				TOTAL
Temps plein		Temps partiel		
H	F	H	F	

F.E.S., F.A.S. (Relations industrielles), Droit, F.E.P., Médecine, Sciences infirmières, H.E.C., Polytechnique

D.E.S.S. (F.E.S.) Santé et sécurité du travail	1	1	3	8	13
TOTAL	1	1	3	8	13

F.E.S., F.A.S., Médecine

D.E.S.S. (F.E.S.) Administration sociale	1	1	8	7	17
D.E.S.S. (F.E.S.) Interventions en toxicomanie	1	-	-	-	1
TOTAL	2	1	8	7	18

F.E.S., F.A.S., Médecine, Médecine vétérinaire

M.Sc. (F.E.S.) Biologie moléculaire	20	30	2	2	54
Ph.D. (F.E.S.)	24	23	-	-	47
TOTAL	44	53	2	2	101

F.E.S., F.A.S., Médecine, Médecine vétérinaire, Pharmacie

D.E.S.S. (F.E.S.) Toxicologie et analyse du risque	-	1	2	4	7
TOTAL	-	1	2	4	7

F.E.S., Polytechnique

M.Sc.A. (F.E.S.) Génie biomédical	12	4	1	1	18
D.E.S.S. (F.E.S.)	-	-	1	1	2
Ph.D. (F.E.S.)	6	5	-	-	11
TOTAL	18	9	2	2	31

TOTAL PROGRAMMES MULTIFACULTAIRES	80	111	89	431	711
--	-----------	------------	-----------	------------	------------

Étudiants libres & auditeurs : 9 hommes et 20 femmes

ÉCOLE DES HAUTES ÉTUDES COMMERCIALES

ÉTUDIANTS RÉGULIERS				TOTAL
Temps plein		Temps partiel		
H	F	H	F	

B.A.A. (jour)	4	3	385	516	908
B.A.A. (soir)	1	2	159	118	280
Certificats	44	20	886	960	1910
D.E.S.G. (F.E.S.)	2	-	103	138	243
D.E.S.S. (F.E.S.) Comptabilité publique	-	-	120	152	272
D.E.S.S. (F.E.S.) Fiscalité	-	-	24	-	24
D.E.S.S. (F.E.S.) Gestion d'entreprises du secteur de l'énergie	-	-	24	-	24
D.E.S.S. (F.E.S.) Gestion d'organismes culturels	-	-	7	23	30
LL.M. (F.E.S)	-	-	17	9	26
M.B.A. (F.E.S)	67	63	223	180	533
M.Sc. (F.E.S.)	188	157	35	41	421
Ph.D. (F.E.S.)	53	39	-	-	92
TOTAL	359	284	1983	2137	4763
TOTAL DE L'ÉCOLE	359	284	1983	2137	4763

FACULTÉS ET ÉCOLES DE L'UNIVERSITÉ

Nombre d'étudiants réguliers (plein temps)

(Inscriptions au trimestre d'été)

	1990	1991	1992	1993	1994	1995	1996	1997	1998	1999	2000
Aménagement	39	39	48	45	60	48	49	58	80	102	85
Arts et des sciences	1238	1115	983	1143	1102	962	873	824	2237	2295	2216
Droit	32	56	65	64	65	48	46	43	138	128	122
Éducation permanente*	14	17	31	27	45	61	81	104	75	79	50
Kinésiologie	43	34	24	28	27	21	24	24	66	69	59
Médecine	1022	963	979	1028	999	995	1009	1066	1513	1497	1492
Médecine dentaire	21	17	16	18	18	20	16	21	22	35	31
Médecine vétérinaire	32	84	114	116	102	93	118	118	127	118	133
Musique	38	49	51	50	35	34	34	29	81	71	66
Optométrie	39	35	49	41	41	44	36	42	46	45	51
Pharmacie	43	46	51	44	52	49	47	25	82	109	114
Programmes multifacultaires	51	61	58	47	44	61	78	193	142	172	191
Sciences de l'éducation	192	145	163	125	130	128	125	112	285	308	300
Sciences infirmières	29	27	43	28	19	22	32	33	141	194	99
Théologie	53	41	41	40	42	25	35	35	89	76	72
TOTAL	2882	2726	2709	2841	2771	2569	2583	2598	5110	5282	5071

* Comprend les étudiants comptés à la rubrique «Programmes multifacultaires» dont la gestion relève de la Faculté de l'éducation permanente. Au trimestre d'été 2000, le nombre de ces étudiants totalise 10. Ces étudiants ne contribuent cependant qu'une fois au total.

FACULTÉS ET ÉCOLES DE L'UNIVERSITÉ
 Nombre d'étudiants réguliers (plein temps et temps partiel)
 (Inscriptions au trimestre d'été)

	1990	1991	1992	1993	1994	1995	1996	1997	1998	1999	2000
Aménagement	187	231	239	210	224	261	242	219	241	250	222
Arts et des sciences	5040	5301	5052	5237	5074	4741	4455	4195	3952	4207	4330
Droit	342	438	456	464	514	452	462	437	430	390	410
Éducation permanente*	3921	3590	3625	3636	3510	3410	3125	2967	2947	2491	2606
Kinésiologie	207	213	185	203	167	153	135	145	100	103	115
Médecine	1520	1547	1556	1643	1651	1686	1696	1797	1779	1740	1766
Médecine dentaire	20	41	38	44	49	42	34	52	49	84	77
Médecine vétérinaire	85	129	158	146	147	121	144	149	148	158	171
Musique	171	154	157	164	141	141	133	151	143	140	136
Optométrie	40	39	57	46	56	55	46	54	53	54	63
Pharmacie	156	123	153	138	202	147	92	77	111	140	156
Programmes multifacultaires	1571	1332	1461	1419	1519	1526	1448	1163	934	762	711
Sciences de l'éducation	1148	1195	1240	1188	1168	1160	997	1246	1075	1132	1132
Sciences infirmières	652	886	1145	946	809	706	697	585	593	599	552
Théologie	347	326	307	261	344	289	243	264	199	235	231
TOTAL	13984	14376	14534	14482	14221	11328	12680	12523	12002	11923	12205

* Comprend les étudiants comptés à la rubrique «Programmes multifacultaires» dont la gestion relève de la Faculté de l'éducation permanente. Au trimestre d'été 2000, le nombre de ces étudiants totalise 473. Ces étudiants ne contribuent cependant qu'une fois au total.

FACULTÉS ET ÉCOLES DE L'UNIVERSITÉ ET ÉCOLES AFFILIÉES
 Nombre d'étudiants réguliers (plein temps)
 (Inscriptions au trimestre d'été)

	1990	1991	1992	1993	1994	1995	1996	1997	1998	1999	2000
Facultés et Écoles de l'Université	2882	2726	2709	2841	2771	2569	2583	2598	5110	5282	5071
Hautes Études Commerciales	25	35	47	56	105	126	122	254	586	620	643
Polytechnique	706	647	717	834	810	731	800	642	114	-	-
TOTAL	3613	3408	3473	3731	3686	3397	3505	3494	5810	5902	5714

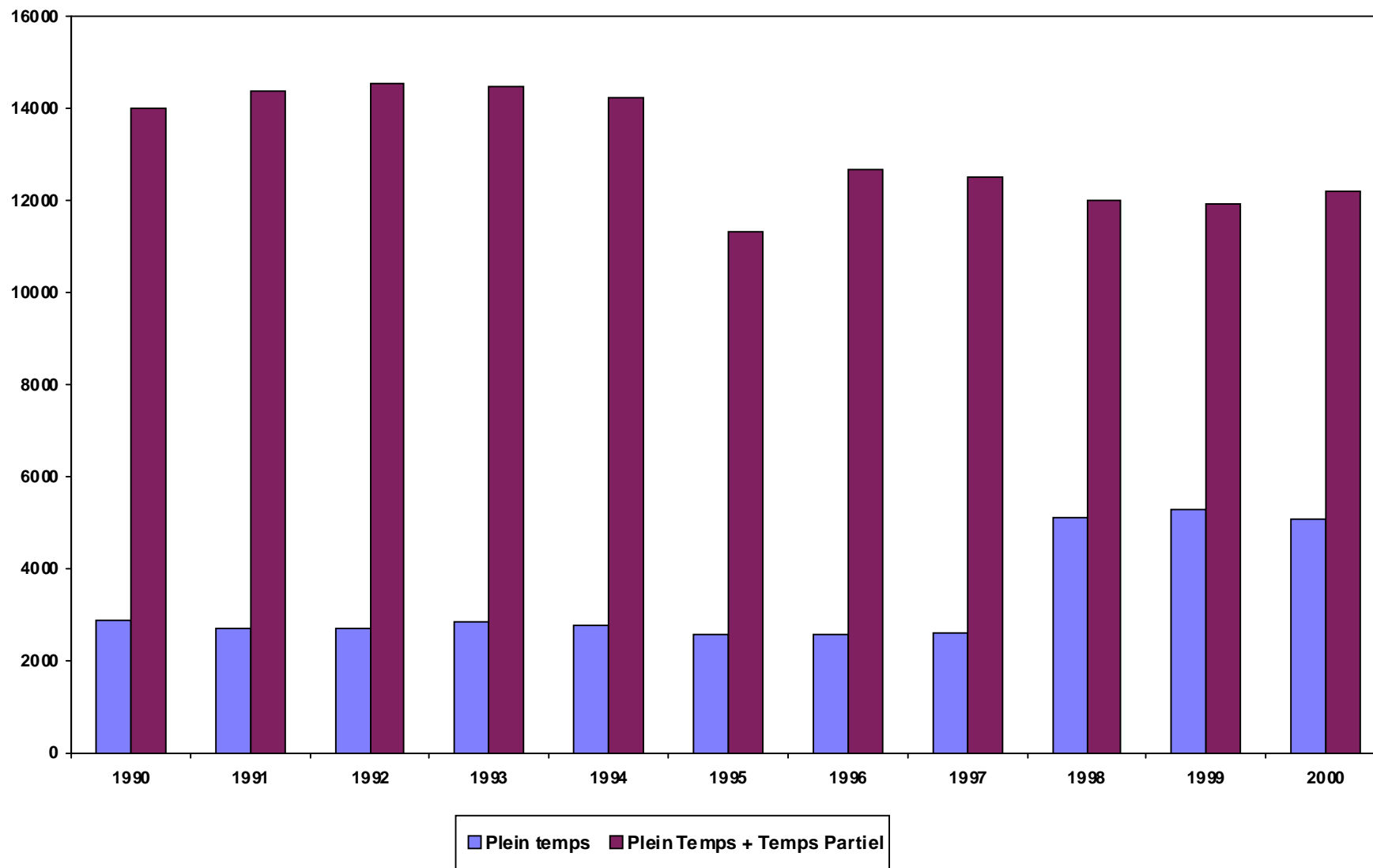
FACULTÉS ET ÉCOLES DE L'UNIVERSITÉ ET ÉCOLES AFFILIÉES

Nombre d'étudiants réguliers (plein temps et temps partiel)

(Inscriptions au trimestre d'été)

	1990	1991	1992	1993	1994	1995	1996	1997	1998	1999	2000
Facultés et Écoles de l'Université	13984	14376	14534	14482	14221	11328	12680	12523	12002	11923	12205
Hautes Études Commerciales	4668	4538	4401	4576	4111	3904	3700	3972	4315	4473	4763
Polytechnique	1825	1830	2144	2109	2053	1977	2100	1934	1309	-	-
TOTAL	20477	20744	21079	21167	20385	19419	18480	18429	17626	16396	16968

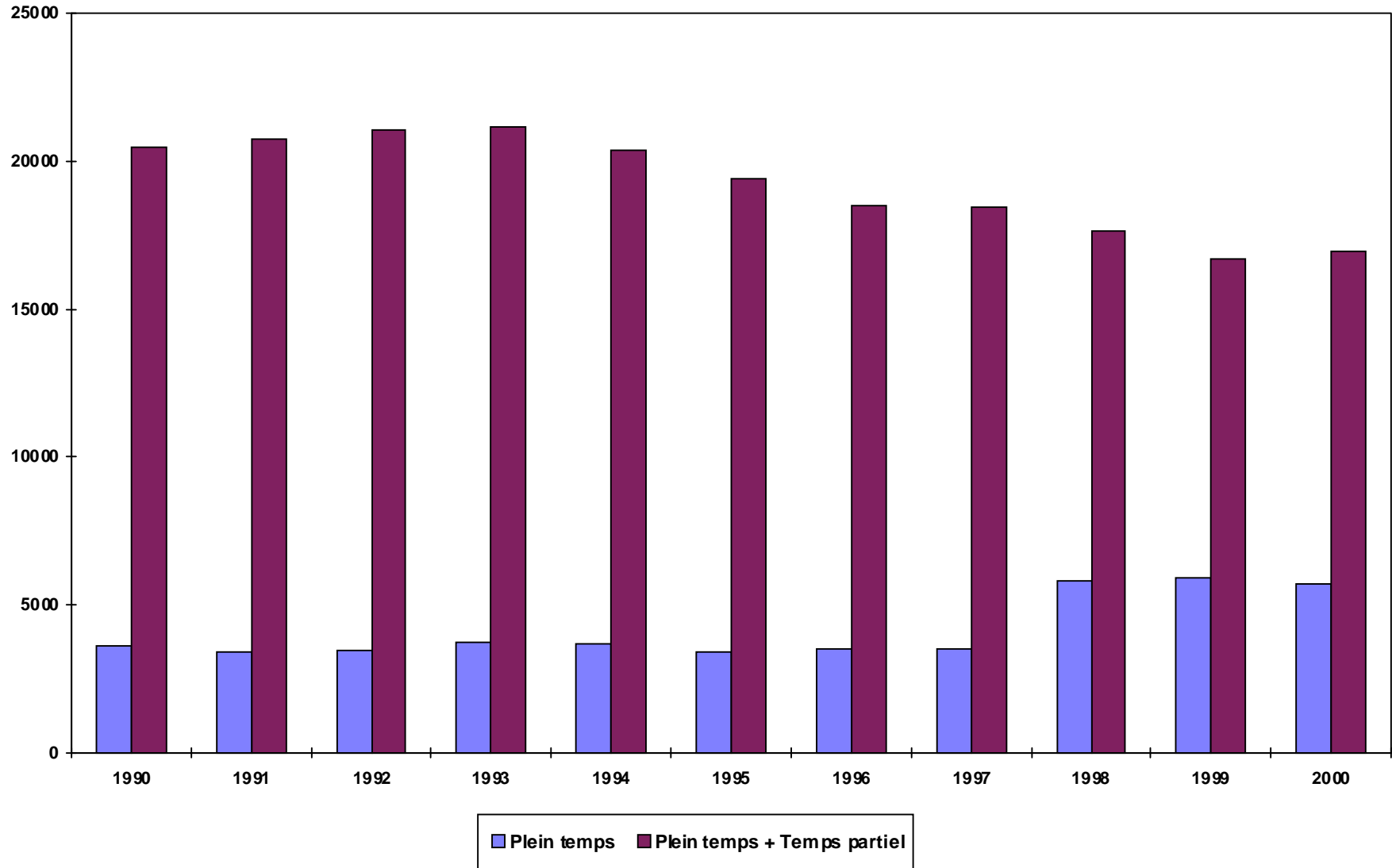
FACULTÉS ET ÉCOLES DE L'UNIVERSITÉ
Étudiants réguliers (plein temps et temps partiel)
Nombre d'étudiants réguliers inscrits au trimestre d'été



FACULTÉS ET ÉCOLES DE L'UNIVERSITÉ ET ÉCOLES AFFILIÉES

Étudiants réguliers (plein temps et temps partiel)

Nombre d'étudiants réguliers inscrits au trimestre d'été



FACULTÉS ET ÉCOLES DE L'UNIVERSITÉ ET ÉCOLES AFFILIÉES

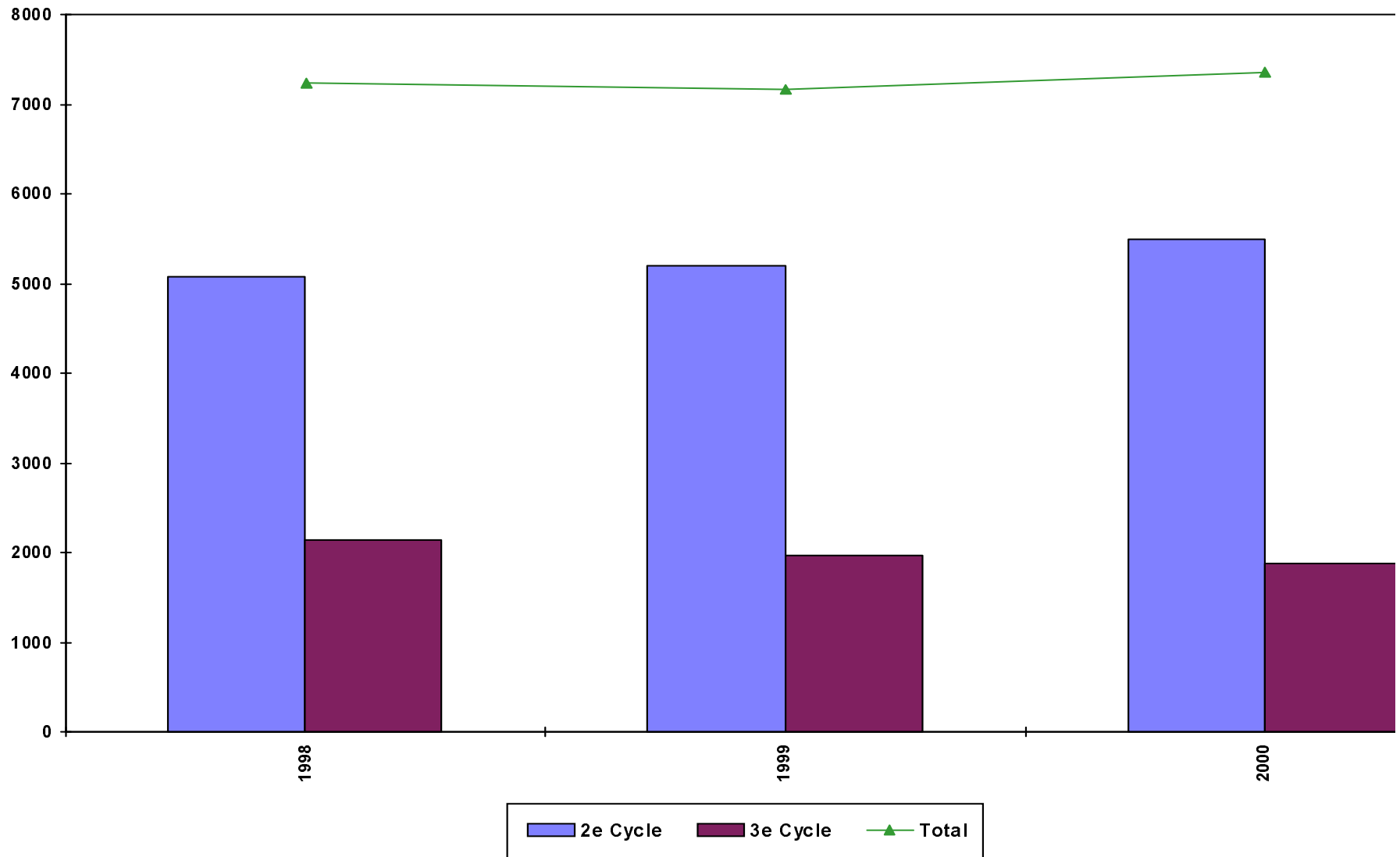
Inscriptions aux grades supérieurs

Nombre d'étudiants réguliers inscrits au trimestre d'été)*

	1990	1991	1992	1993	1994	1995	1996	1997	1998	1999	2000
Hautes Études Commerciales											
2e cycle	-	-	-	-	-	-	-	-	1298	1400	1573
3e cycle	-	-	-	-	-	-	-	-	88	97	92
TOTAL	-	-	-	-	-	-	-	-	1386	1497	1665
Polytechnique											
2e cycle	-	-	-	-	-	-	-	-	88	-	-
3e cycle	-	-	-	-	-	-	-	-	37	-	-
TOTAL	-	-	-	-	-	-	-	-	125	-	-
Université de Montréal											
2e cycle	-	-	-	-	-	-	-	-	3700	3804	3915
3e cycle	-	-	-	-	-	-	-	-	2022	1871	1780
TOTAL	-	-	-	-	-	-	-	-	5722	5675	5695
TOTAL (2e cycle)	-	-	-	-	-	-	-	-	5086	5204	5488
TOTAL (3e cycle)	-	-	-	-	-	-	-	-	2147	1968	1872
GRAND TOTAL	-	-	-	-	-	-	-	-	7233	7172	7360

* Avant 1998, les inscriptions détaillées aux grades supérieurs n'étaient pas colligées pour le trimestre d'été.

FACULTÉS ET ÉCOLES DE L'UNIVERSITÉ ET ÉCOLES AFFILIÉES
Inscriptions aux grades supérieurs
Nombre d'étudiants réguliers inscrits au trimestre d'été)



FACULTÉS ET ÉCOLES DE L'UNIVERSITÉ ET ÉCOLES AFFILIÉES
Inscriptions aux grades supérieurs
Nombre d'étudiants réguliers inscrits au trimestre d'été)

