

STATISTIQUES D'INSCRIPTION

Automne 2017

1^{er} mai 2018

SOMMAIRE GÉNÉRAL

	TRIMESTRE AUTOMNE 2015				TRIMESTRE AUTOMNE 2016				TRIMESTRE AUTOMNE 2017			
	F	H	T	%	F	H	T	%	F	H	T	%
Facultés et écoles de l'Université												
a) régulier à temps plein	23 294	12 201	35 495	1,2%	23 109	11 968	35 077	-1,2%	23 278	11 848	35 126	0,1%
b) régulier à temps plein et à temps partiel	31 372	15 412	46 784	0,5%	30 811	14 978	45 789	-2,1%	30 823	14 807	45 630	-0,3%
Facultés et écoles de l'Université et écoles affiliées *												
a) régulier à temps plein	28 277	20 200	48 477	1,8%	28 104	19 716	47 820	-1,4%	28 265	19 689	47 954	0,3%
b) régulier à temps plein et à temps partiel	40 162	27 470	67 632	1,0%	39 615	26 891	66 506	-1,7%	39 821	26 947	66 768	0,4%

* Les écoles affiliées sont HEC Montréal et l'École Polytechnique

**INSCRIPTIONS PAR FACULTÉ ET ÉCOLE
TRIMESTRE D'AUTOMNE 2017**

Facultés et écoles de l'Université	Étudiants réguliers à temps plein									TOTAL
	1er cycle			2e cycle			3e cycle			
	F	H	F+H	F	H	F+H	F	H	F+H	
Aménagement	584	316	900	221	162	383	30	24	54	1 337
Arts et sciences	7 340	4 290	11 630	1 723	1 075	2 798	861	778	1 639	16 067
Droit	719	394	1 113	275	137	412	61	50	111	1 636
Éducation permanente	1 203	419	1 622							1 622
Éducation permanente et autres fac.	86	19	105							105
Faculté des études supérieures*				26	19	45	6	2	8	53
Kinésiologie	205	122	327	44	38	82	10	14	24	433
Médecine	2 461	941	3 402	1 430	739	2 169	344	266	610	6 181
Médecine dentaire	253	167	420	19	9	28				448
Médecine vétérinaire	381	75	456	78	40	118	29	20	49	623
Musique	103	229	332	74	91	165	44	57	101	598
Optométrie	183	50	233	30	11	41	7	7	14	288
Pharmacie	586	342	928	178	75	253	22	19	41	1 222
Santé publique (ÉSPUM)				287	96	383	77	51	128	511
Sciences de l'éducation	1 752	378	2 130	202	93	295	109	45	154	2 579
Sciences infirmières	1 085	170	1 255	126	7	133	24	11	35	1 423
TOTAL 1	16 941	7 912	24 853	4 713	2 592	7 305	1 624	1 344	2 968	35 126
Écoles affiliées										
HEC	2 372	2 344	4 716	732	766	1 498	64	84	148	6 362
Polytechnique	1 362	3 512	4 874	255	623	878	202	512	714	6 466
TOTAL 2	3 734	5 856	9 590	987	1 389	2 376	266	596	862	12 828
TOTAL 1+2	20 675	13 768	34 443	5 700	3 981	9 681	1 890	1 940	3 830	47 954

* À l'Université de Montréal, les programmes de cycles supérieurs sont décentralisés vers les facultés. La section « Faculté des études supérieures » comprend les inscriptions à des programmes individualisés.

**INSCRIPTIONS PAR FACULTÉ ET ÉCOLE
TRIMESTRE D'AUTOMNE 2017**

Facultés et écoles de l'Université	Étudiants réguliers à temps partiel									TOTAL
	1er cycle			2e cycle			3e cycle			
	F	H	F+H	F	H	F+H	F	H	F+H	
Aménagement	28	23	51	33	16	49		1	1	101
Arts et sciences	1 862	1 087	2 949	367	124	491	12	7	19	3 459
Droit	28	17	45	74	41	115		1	1	161
Éducation permanente	2 886	896	3 782							3 782
Éducation permanente et autres fac.	500	112	612							612
Faculté des études supérieures*				1	3	4				4
Kinésiologie	13	19	32	5	8	13	1		1	46
Médecine	112	55	167	118	47	165	3	1	4	336
Médecine dentaire		1	1	8	4	12				13
Médecine vétérinaire	17	6	23	39	11	50	2		2	75
Musique	17	56	73	4	5	9	1		1	83
Optométrie	3	1	4	1	2	3				7
Pharmacie	23	16	39	118	48	166	1	2	3	208
Santé publique (ÉSPUM)				166	35	201	10	8	18	219
Sciences de l'éducation	285	102	387	503	160	663	12	10	22	1 072
Sciences infirmières	91	16	107	201	18	219				326
TOTAL 1	5 865	2 407	8 272	1 638	522	2 160	42	30	72	10 504
Écoles affiliées										
HEC	2 810	2 587	5 397	903	693	1 596	-	-	-	6 993
Polytechnique	247	865	1 112	51	154	205	-	-	-	1 317
TOTAL 2	3 057	3 452	6 509	954	847	1 801	-	-	-	8 310
TOTAL 1+2	8 922	5 859	14 781	2 592	1 369	3 961	42	30	72	18 814

* À l'Université de Montréal, les programmes de cycles supérieurs sont décentralisés vers les facultés. La section « Faculté des études supérieures » comprend les inscriptions à des programmes individualisés.

**INSCRIPTIONS PAR FACULTÉ ET ÉCOLE
TRIMESTRE D'AUTOMNE 2017**

Facultés et écoles de l'Université	Total réguliers			Total libres		Total ententes		GRAND TOTAL
	F	H	F+H	F	H	F	H	
Aménagement	896	542	1 438	24	15			1 477
Arts et sciences	12 165	7 361	19 526	575	435	10	7	20 553
Droit	1 157	640	1 797	2	5	153	146	2 103
Éducation permanente	4 089	1 315	5 404	547	249	42	46	6 288
Éducation permanente et autres fac.	586	131	717	-	-	94	106	917
Faculté des études supérieures*	33	24	57	1	-	-	-	58
Kinésiologie	278	201	479	7	7	-	-	493
Médecine	4 468	2 049	6 517	111	94	2	-	6 724
Médecine dentaire	280	181	461	1	-	59	55	576
Médecine vétérinaire	546	152	698	11	21	-	-	730
Musique	243	438	681	13	14	-	-	708
Optométrie	224	71	295	957	379	1	2	1 634
Pharmacie	928	502	1 430	41	18	1	3	1 493
Santé publique (ÉSPUM)	540	190	730	28	11	17	10	796
Sciences de l'éducation	2 863	788	3 651	32	7	12	1	3 703
Sciences infirmières	1 527	222	1 749	27	3	3	1	1 783
TOTAL 1	30 823	14 807	45 630	2 377	1 258	394	377	50 036
Écoles affiliées								
HEC	6 881	6 474	13 355	-	-	218	159	13 732
Polytechnique	2 117	5 666	7 783	172	332	-	-	8 287
TOTAL 2	8 998	12 140	21 138	172	332	218	159	22 019
TOTAL 1+2	39 821	26 947	66 768	2 549	1 590	612	536	72 055

* À l'Université de Montréal, les programmes de cycles supérieurs sont décentralisés vers les facultés. La section « Faculté des études supérieures » comprend les inscriptions à des programmes individualisés.

DISTRIBUTION DES ÉTUDIANTS SELON LA RÉSIDENCE PERMANENTE
CANADIENS RÉSIDANT HORS QUÉBEC
(étudiants réguliers)

Facultés et écoles de l'Université	Alberta	Colombie-Britannique	Manitoba	Nouveau-Brunswick	Nouvelle-Écosse	Ontario	Saskatchewan	Terre-Neuve et Labrador (NL)	Yukon, Nunavut et Territoires du N.-O.	Île du Prince Édouard	Total
Aménagement	2	4	3	1	2	22	2	2			38
Arts et des sciences	19	24	7	48	8	206	6	6	1	4	329
Droit	2	4	1	3	1	26			1		38
Éducation permanente	3	1	3	10	2	43	1	1		1	65
Éducation perman. et autre(s) fac.						2		2			4
Faculté des études supérieures						1					1
Kinésiologie				2		7					9
Médecine	8	7	1	53	3	91	4		1		168
Médecine dentaire	1			9	1	11	2				24
Médecine vétérinaire	3			4		14	3				24
Musique	5	3	4	5	4	20	4	2		1	48
Optométrie		2		15		8	1			1	27
Pharmacie		1		13	3	15					32
Santé publique (ÉSPUM)		1		3		8	2				14
Sciences de l'éducation	1	1		12	1	31		2			48
Sciences infirmières	1	2		5	1	11	1			1	22
Échanges & Libres	3	6	3	27	3	42	3	2		1	90
TOTAL	48	56	22	210	29	558	29	17	3	9	981

FACULTÉS ET ÉCOLES DE L'UNIVERSITÉ

Nombre d'étudiants réguliers (plein temps)

(Inscriptions au trimestre d'automne)

	2008	2009	2010	2011	2012	2013	2014	2015	2016	2017
Aménagement	1413	1427	1393	1410	1 384	1 377	1 377	1 338	1 386	1 337
Arts et des sciences	14444	15096	16079	16423	16 427	16 559	16 559	16 586	16 240	16 067
Droit	1571	1577	1619	1596	1 596	1 660	1 660	1 705	1 687	1 636
Éducation permanente	996	1143	1136	1305	1 472	1 739	1 739	1 788	1 643	1 622
Éducation permanente et autres fac.	-	-	60	65	57	88	88	93	96	105
Faculté des études supérieures	-	-	18	39	44	54	54	58	57	53
Kinésiologie	384	378	424	439	430	420	420	416	418	433
Médecine	5269	5511	5630	5687	5 539	5 770	5 770	5 948	5 994	6 181
Médecine dentaire	449	449	452	441	431	437	437	437	442	448
Médecine vétérinaire	575	579	598	596	594	580	580	604	607	623
Musique	728	698	649	663	661	616	616	568	564	598
Optométrie	246	251	263	256	268	273	273	274	277	288
Pharmacie	993	1041	1110	1154	1 152	1 199	1 199	1 214	1 193	1 222
Programmes multifacultaires	77	78	-	-	-	-	-	-	-	-
Santé publique (ÉSPUM)	-	-	-	-	353	390	390	436	436	511
Sciences de l'éducation	2288	2387	2397	2333	2 352	2 462	2 462	2 598	2 603	2 579
Sciences infirmières	781	833	985	1122	1 310	1 359	1 359	1 333	1 330	1 423
Théologie	110	89	99	91	93	105	105	99	104	NA
TOTAL	30324	31537	32912	33620	34163	35088	35088	35495	35077	35126

FACULTÉS ET ÉCOLES DE L'UNIVERSITÉ
 Nombre d'étudiants réguliers (plein temps et temps partiel)
 (Inscriptions au trimestre d'automne)

	2008	2009	2010	2011	2012	2013	2014	2015	2016	2017
Aménagement	1465	1520	1542	1509	1520	1513	1494	1444	1502	1 438
Arts et des sciences	16284	17489	18351	19396	20146	20363	20165	20102	19754	19 526
Droit	1657	1715	1735	1793	1768	1773	1854	1878	1839	1 797
Éducation permanente	6320	6220	6206	5614	5642	5864	5970	6114	5620	5 404
Éducation permanente et autres fac.	-	-	-	663	720	766	767	772	718	717
Faculté des études supérieures	-	-	-	20	40	47	59	64	62	57
Kinésiologie	416	444	419	476	493	488	457	450	445	479
Médecine	5619	5733	5986	6145	6194	5851	6069	6273	6273	6 517
Médecine dentaire	446	450	457	456	470	466	473	477	478	461
Médecine vétérinaire	606	611	650	638	642	638	646	682	672	698
Musique	744	792	782	743	763	759	686	655	671	681
Optométrie	260	266	269	277	267	279	285	289	289	295
Pharmacie	1054	1146	1170	1246	1313	1290	1372	1418	1412	1 430
Programmes multifacultaires	1084	859	797	-	-	-	-	-	-	-
Santé publique (ÉSPUM)	-	-	-	-	-	576	704	699	638	730
Sciences de l'éducation	3333	3602	3697	3728	3725	3775	3765	3720	3713	3 651
Sciences infirmières	1154	1149	1138	1321	1500	1667	1657	1612	1569	1 749
Théologie	260	278	246	191	157	145	148	135	134	NA
TOTAL	40702	42274	43445	44216	45360	46260	46571	46784	45789	45630

PAYS DE CITOYENNETÉ DES ÉTUDIANTS AYANT UN STATUT
DE RÉSIDENT PERMANENT OU DE RÉFUGIÉ
OU DÉTENANT UN PERMIS DE SÉJOUR POUR ÉTUDES
Facultés et écoles de l'Université

Pays	Permis de séjour*	Résidents permanents	Nbr étudiants
Afghanistan		6	6
Afrique du Sud		1	1
Albanie	2	13	15
Algérie	57	445	502
Allemagne	15	9	24
Angleterre	2	2	4
Apatrides		2	2
Arabie saoudite	12		12
Argentine	3	5	8
Arménie		7	7
Australie	2		2
Autriche	1	3	4
Azerbaïdjan		1	1
Bangladesh	1		1
Belgique	42	24	66
Belize	1		1
Biélorussie	1	8	9
Bolivie	1	3	4
Brésil	81	108	189
Bulgarie		18	18
Burkina Faso	37	38	75
Burundi	5	23	28
Cameroun	64	187	251
Cap-Vert	1	1	2
Chili	11	14	25
Colombie	30	174	204
Comores	1	1	2
Congo	8	7	15
Corée du Sud	11	3	14
Costa Rica	4	1	5
Croatie		1	1
Cuba	6	25	31
Côte d'Ivoire	61	116	177
Danemark	2		2
Djibouti	3	9	12
Dominique	1		1
El Salvador	2	5	7
Espagne	14	9	23
Estonie		1	1
France	2 467	426	2 893
Féd. de Russie	6	16	22
Gabon	7	5	12
Gambie		1	1
Ghana	2	2	4
Grèce	4	6	10
Guadeloupe	9		9
Guatemala	1	3	4
Guinée	20	34	54

Pays	Permis de séjour*	Résidents permanents	Nbr étudiants
Guyane franç.	4		4
Géorgie		1	1
Haïti	49	382	431
Honduras	1	4	5
Hongrie		2	2
Inconnu		2	2
Inde	41	4	45
Indonésie	1		1
Irak	1	1	2
Iran	39	192	231
Israël	1	10	11
Italie	37	10	47
Jamaïque	1		1
Japon	4	6	10
Jordanie	2	5	7
Kazakhstan	4	4	8
Kirghizistan	1	5	6
Kosovo		4	4
Lettonie	1		1
Liban	23	145	168
Libye	17	1	18
Luxembourg	11		11
Madagascar	12	15	27
Malaisie		1	1
Maldives		1	1
Mali	33	24	57
Maroc	102	374	476
Martinique	17		17
Mauritanie	7	3	10
Mexique	34	80	114
Mongolie		1	1
Mozambique	1		1
Nicaragua		1	1
Niger	8	4	12
Nigéria		3	3
Norvège		2	2
Nouv-Calédonie	7		7
Nouv.-Zélande	1		1
Ouzbékistan		1	1
Pakistan		7	7
Paraguay	1	3	4
Pays-Bas	3	1	4
Philippines	1		1
Pologne	2	4	6
Polynésie française	5		5
Porto Rico	1		1
Portugal	5	3	8

PAYS DE CITOYENNETÉ DES ÉTUDIANTS AYANT UN STATUT
DE RÉSIDENT PERMANENT OU DE RÉFUGIÉ
OU DÉTENANT UN PERMIS DE SÉJOUR POUR ÉTUDES
Facultés et écoles de l'Université

Pays	Permis de séjour*	Résidents permanents	Nbr étudiants
Principauté de Monaco	2		2
Pérou	1	41	42
Roumanie	5	65	70
Royaume-Uni	3		3
Rwanda	17	20	37
République centrafricaine	2	1	3
République de Moldavie		63	63
République de Serbie	1	1	2
République dominicaine		8	8
République du Bénin	41	50	91
Rép. Dém. Congo	37	71	108
Rép. populaire de Chine	170	129	299
République tchèque		1	1
Saint-Martin	2		2
Slovaquie		2	2
St-Pierre-et-Miquelon	7		7
Suisse	33	14	47
Syrie	2	53	55
Sénégal	74	54	128
Taiwan (Rép. de Chine)	2	1	3
Tchad	3	4	7
Thaïlande	1	2	3
Togo	16	30	46
Tunisie	82	197	279
Turquie	10	7	17
Ukraine	3	40	43
Uruguay		3	3
Venezuela	5	33	38
Vietnam	16	8	24
Égypte	16	70	86
Émirats arabes unis	1		1
Équateur	7	7	14
États-Unis	40	32	72
Éthiopie	2		2
Île Maurice	7	14	21
Île de la Réunion	6		6
Total général	4 090	4 090	8 180

*Comprend les étudiants ayant le statut de «réfugié»

Effectif étudiant en équivalence au temps plein (EEETP) *

Faculté	AUTOMNE	AUTOMNE	AUTOMNE	Écart 2016-2017	
	2015	2016	2017	Nombre	(%)
Aménagement	606,04	619,43	597,09	-22,33	-3,61%
Art et sciences	7705,85	7481,15	7465,15	-16,00	-0,21%
Médecine dentaire	291,35	307,57	305,87	-1,70	-0,55%
Droit	877,67	867,73	831,78	-35,95	-4,14%
Kinésiologie	219,79	223,85	249,29	25,44	11,37%
Éducation Permanente	1956,23	1803,70	1762,43	-41,27	-2,29%
Études Supérieures	27,40	28,58	26,52	-2,07	-7,23%
Médecine	2410,92	2455,56	2430,26	-25,30	-1,03%
Médecine vétérinaire	354,14	357,60	368,88	11,28	3,15%
Musique	244,50	250,98	263,89	12,92	5,15%
Sciences Infirmières	653,78	638,44	678,05	39,61	6,20%
Optométrie	116,22	114,79	170,28	55,48	48,33%
Pharmacie	689,62	696,92	683,77	-13,16	-1,89%
Santé publique (ÉSPUM)	203,24	180,10	214,18	34,08	18,92%
Sciences de l'éducation	1238,38	1256,52	1226,57	-29,95	-2,38%
Théologie	54,00	46,37	0,00	-46,37	-100,00%
Court séjour **	77,77	62,33	82,10	19,77	31,71%
TOTAL général	17726,89	17391,61	17356,08	-35,52	-0,20%

* Ces données ne tiennent pas compte des études médicales post-doctorales de la Faculté de médecine

** «Court séjour» réfère aux EEETP générés par les étudiants de tous les cycles effectuant un court séjour à l'extérieur du Québec et inscrits à un cours comportant le sigle «DIV». Ces EEETP sont inclus dans le TOTAL général. Les étudiants en «Court séjour» inscrits à des cours ayant un sigle autre que «DIV» ne sont pas comptabilisés ici.

FACULTÉS, ÉCOLES DE L'UNIVERSITÉ ET ÉCOLES AFFILIÉES

Nombre d'étudiants réguliers (plein temps et temps partiel)

Inscriptions au trimestre d'automne

	2008	2009	2010	2011	2012	2013	2014	2015	2016	2017
Facultés et Écoles de l'Université	39720	41457	42684	44216	45360	46 260	46 571	46 784	45 789	45 630
Hautes Études Commerciales	12001	12260	12149	11939	12180	12 795	12 961	13 224	13 120	13 355
Polytechnique	5206	5797	6420	6709	6923	7 042	7 456	7 624	7 597	7 783
TOTAL	56927	59514	61253	62864	64463	66 097	66 988	67 632	66 506	66 768

FACULTÉS, ÉCOLES DE L'UNIVERSITÉ ET ÉCOLES AFFILIÉES

Nombre d'étudiants réguliers (plein temps)

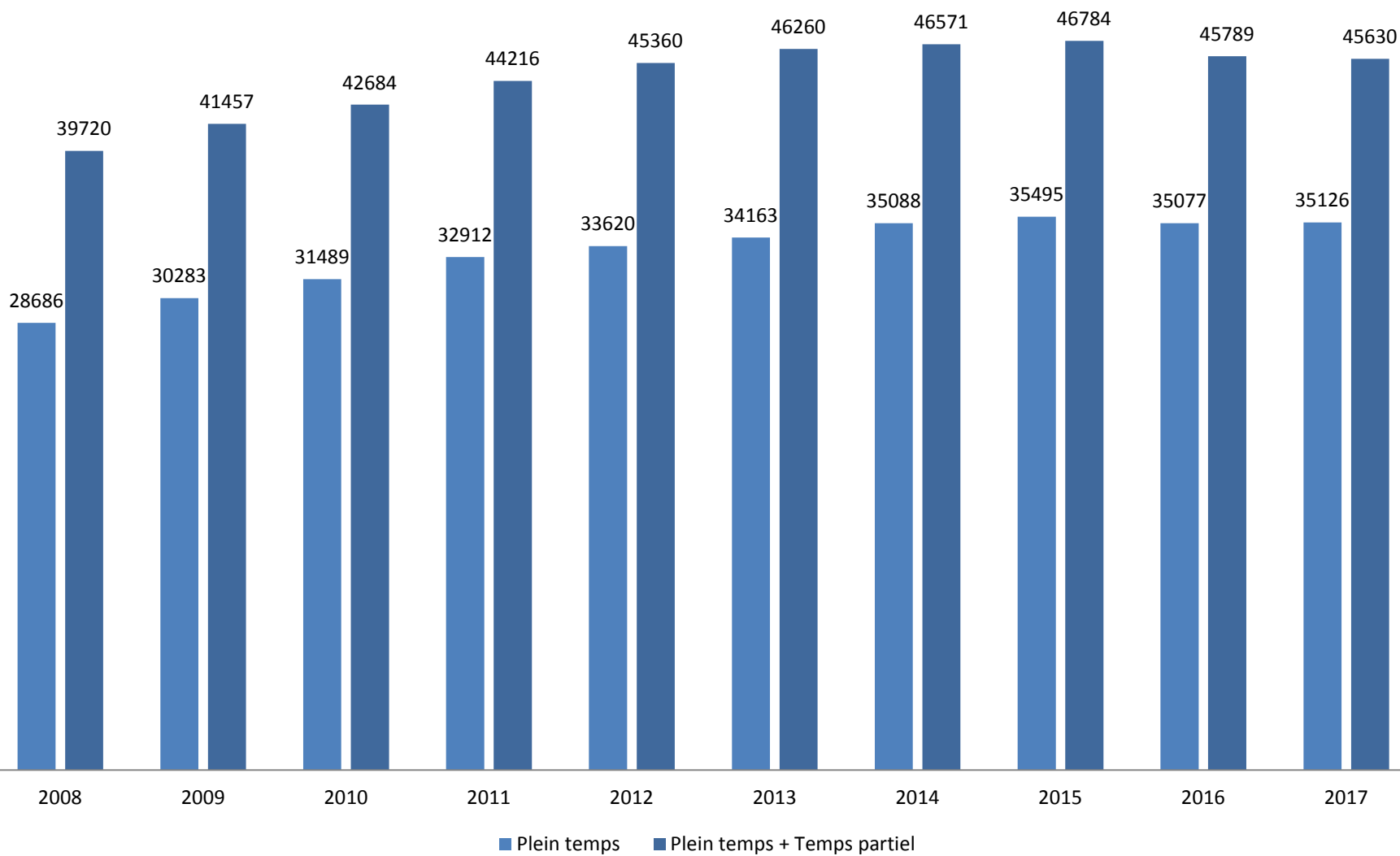
Inscriptions au trimestre d'automne

	2008	2009	2010	2011	2012	2013	2014	2015	2016	2017
Facultés et Écoles de l'Université	28686	30283	31489	32912	33620	34 163	35 088	35 495	35 077	35 126
Hautes Études Commerciales	5932	5974	5847	5646	5850	6 130	6 237	6 468	6 336	6 362
Polytechnique	4357	4937	5445	5716	5732	5 872	6 274	6 514	6 407	6 466
TOTAL	38975	41194	42781	44274	45202	46165	47599	48 477	47 820	47 954

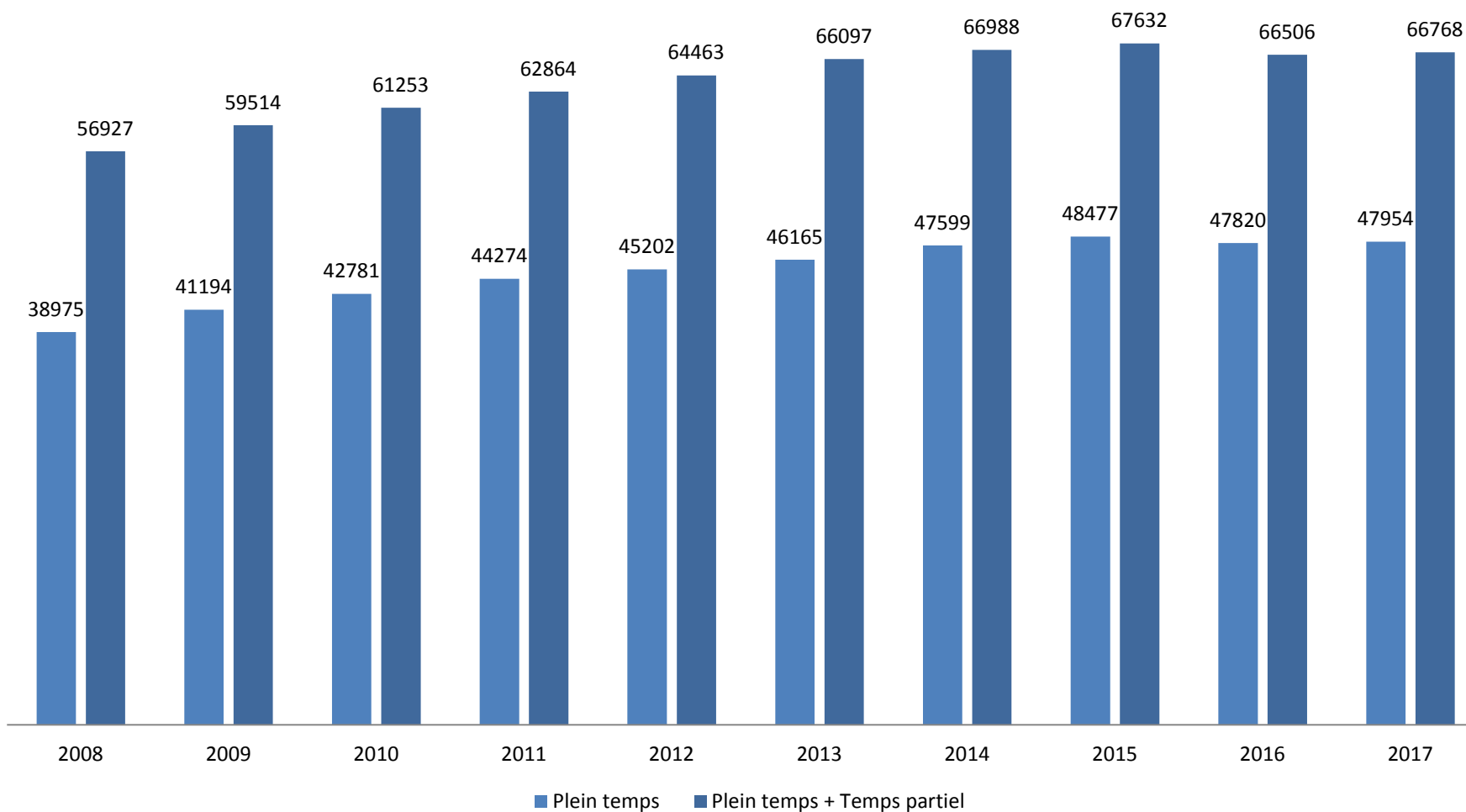
FACULTÉS ET ÉCOLES DE L'UNIVERSITÉ

Étudiants réguliers (plein temps et temps partiel)

Nombre d'étudiants réguliers inscrits au trimestre d'automne



FACULTÉS, ÉCOLES DE L'UNIVERSITÉ ET ÉCOLES AFFILIÉES
Étudiants réguliers (plein temps et temps partiel)
Nombre d'étudiants réguliers inscrits au trimestre d'automne



FACULTÉS, ÉCOLES DE L'UNIVERSITÉ ET ÉCOLES AFFILIÉES

Inscriptions aux grades supérieurs

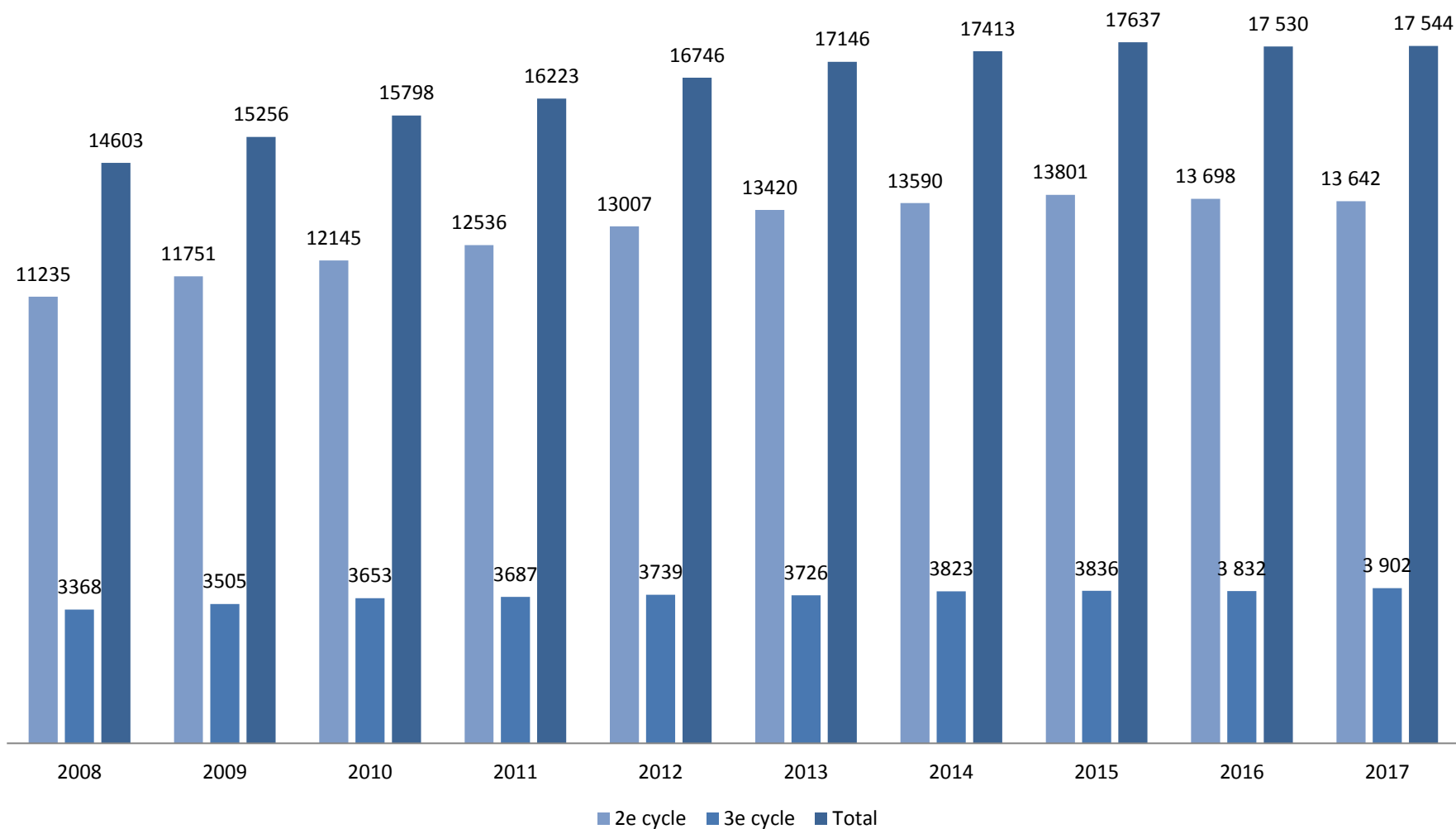
Nombre d'étudiants réguliers inscrits au trimestre d'automne

	2008	2009	2010	2011	2012	2013	2014	2015	2016	2017
Hautes Études Commerciales										
2e cycle	2568	2761	2903	2975	3062	3 365	3 072	3 052	3 083	3 094
3e cycle	157	164	173	171	172	161	151	143	151	148
TOTAL	2725	2925	3076	3146	3234	3526	3223	3195	3 234	3 242
Polytechnique										
2e cycle	765	818	968	968	986	1 032	1 064	1 177	1 162	1 083
3e cycle	466	532	602	632	661	663	692	677	684	714
TOTAL	1231	1350	1570	1600	1647	1695	1756	1854	1 846	1 797
Université de Montréal										
2e cycle	7902	8172	8274	8593	8959	9 023	9 454	9 572	9 453	9 465
3e cycle	2745	2809	2878	2884	2906	2 902	2 980	3 016	2 997	3 040
TOTAL	10647	10981	11152	11477	11865	11925	12434	12588	12 450	12 505
TOTAL (2e cycle)	11235	11751	12145	12536	13007	13420	13 590	13 801	13 698	13 642
TOTAL (3e cycle)	3368	3505	3653	3687	3739	3726	3 823	3 836	3 832	3 902
GRAND TOTAL	14603	15256	15798	16223	16746	17146	17 413	17 637	17 530	17 544

FACULTÉS, ÉCOLES DE L'UNIVERSITÉ ET ÉCOLES AFFILIÉES

Inscriptions aux grades supérieurs

Nombre d'étudiants réguliers inscrits au trimestre d'automne



FACULTÉ DE L'AMÉNAGEMENT

		Étudiants réguliers				Total
		Temps partiel	Temps partiel	Temps plein	Temps plein	
		F	H	F	H	
Département d'architecture						
B.Sc.	Sc. architecture	6	10	167	69	252
M.Arch	Architecture		1	74	62	137
Architecture Total		6	11	241	131	389
Département design						
B.D.I	Bacc. design/design industriel	1	1	23	12	37
B.D.I	Design industriel	1	1	105	84	191
B.D.INT	Design d'intérieur	4		123	18	145
D.É.S.S.	Design d'intérieur			11	1	12
D.É.S.S.	Design de jeux			7	11	18
D.É.S.S.	Écodesign stratégique	3	1	5	3	12
M. Sc. A.	Aménagement		1	3	2	6
Design Total		9	4	277	131	421
Département direction aménagement						
D.É.S.S.	Montage/gestion proj. d'amén.	8	3	5	3	19
M. Sc. A.	Aménagement	12	5	36	23	76
Ph.D.	Aménagement		1	30	24	55
Direction Aménagement Total		20	9	71	50	150
Département d'urbanisme et d'architecture de paysage						
ATT.2CYC	Mobi./transport/urbanisme	1	3			4
B.A.P	Architecture de paysage	6	2	68	39	115
B.Sc.	Urbanisme	2	5	84	83	174
CERT. 2CYC	Qualification en urbanisme			1		1
CERT. SCI	Design des jardins	4	1	7	5	17
CERT. SCI	Urbanisme	4	3	7	7	21
M. Sc. A.	Aménagement			3	3	6
M.A.P.	Architecture de paysage M.A.P.	2	2	24	12	40
M.Urb.	Urbanisme	7		53	42	102
Urbanisme et architecture de paysage total		26	16	247	191	480
TOTAL		61	40	836	503	1 440

FACULTÉ DES ARTS ET SCIENCES

		Étudiants réguliers				Total
		Temps partiel	Temps partiel	Temps plein	Temps plein	
		F	H	F	H	
Département d'anthropologie						
B.Sc.	Anthropologie	26	13	170	64	273
CERT. SCI	Anthropologie	15	2	9	5	31
DIPL. SCI	Anthropologie	5	2	14	11	32
M.Sc.	Anthropologie	1		44	27	72
Ph.D.	Anthropologie		1	42	26	69
Anthropologie total		47	18	279	133	477
École de bibliothéconomie						
CERT.	Archivistique	36	9	31	20	96
CERT.	Gestion inform. numér.	39	19	15	8	81
M.S.I.	Sciences de l'information	63	19	108	47	237
Ph.D.	Sciences de l'information			11	2	13
Total bibliothéconomie		138	47	165	77	427
Département de biochimie						
B.Sc.	Bio-informatique	3	3	24	16	46
Total biochimie		3	3	24	16	46
Département de chimie						
B.Sc.	Chimie	14	15	64	88	181
CERT. SCI	Chimie	2	1	3	3	9
DIPL. SCI	Chimie	3		5	9	17
M.Sc.	Chimie			26	23	49
Ph.D.	Chimie		1	25	52	78
Total Chimie		19	17	123	175	334
Département de communication						
ATT. 2CYC	Comm. ds organ. en chang.			1		1
B.Sc.	Sc. de la communication	19	9	286	80	394
CERT. SCI	Sc. de la communication	1		4	4	9
D.É.S.S.	Comm. organisationnelle	2		10	1	13
D.É.S.S.	Communication politique			1		1
D.É.S.S.	Média, culture et technologie	3	1	7	5	16
DIPL. SCI	Sc. de la communication	3		17	14	34
M.Sc.	Sciences de la communication	1	1	32	24	58
Ph.D.	Communication			22	8	30
Total Communication		29	11	380	136	556

FACULTÉ DES ARTS ET SCIENCES

		Étudiants réguliers				Total
		Temps partiel	Temps partiel	Temps plein	Temps plein	
		F	H	F	H	
Département de criminologie						
ATT. 2CYC	Analyse criminologique		2			2
ATT. 2CYC	Interv. criminologique	2				2
B.Sc.	Criminologie	35	7	274	43	359
B.Sc.	Sécurité et étud. policières	12	12	131	72	227
CERT.	Sécurité intérieure		1		2	3
CERT. SCI	Criminologie	7		25	4	36
D.É.S.S.	Sécurité intérieure	4	2	1	2	9
DIPL. SCI	Criminologie	19	4	113	18	154
M.Sc.	Criminologie	17	2	139	43	201
Ph.D.	Criminologie			36	6	42
Total criminologie		96	30	719	190	1 035

Direction Arts et sciences						
-	120 crédits - transition			1		1
-	Année préparatoire	201	107	384	311	1 003
-	Compléments de formation	155	63	132	77	427
ATT. 2CYC	Administration sociale	5		1		6
ATT. 2CYC	Analyse/strat. internationale	1			1	2
ATT. 2CYC	Compétences profession.	4				4
ATT. 2CYC	Société, pol. publ. et santé			1		1
ATTEST.	Actualisation de formation	2	1	1		4
ATTEST.	Études autochtones	1				1
Attest.	Langue et culture chinoises		2			2
Attest.	Langue et culture coréennes	2		1		3
Attest.	Langue et culture japonaises	2	4			6
Attest.	Relations ethniques		1			1
B.A.	Histoire/études classiques	2		11	13	26
B.A.	Litt. lang. franç./linguist.	2		26	5	33
B.A.	Litt. lang. franç./philosophie		3	12	14	29
B.A.	Litt. langues ang./franç.	1	1	17		19
B.A.	Philosophie / ét. classiques	1		2	10	13
B.A.	Sc. politique/philosophie	2	3	23	31	59
B.A.	Ét. allemandes/histoire	1		1	1	3
B.A.	Ét. classiques/anthropol.	3	1	10	2	16
B.A.	Études asiatiques	9	11	90	43	153
B.A.	Études cinéma./litt. comparée		2	4		6
B.A.	Études classiques	2	1	2	7	12
B.Sc.	Communication/politique	6	3	105	101	215
B.Sc.	Démographie/anthropologie	1	1	3	1	6
B.Sc.	Démographie/géographie	1	1	9	9	20
B.Sc.	Démographie/statistique			5	3	8
B.Sc.	Linguistique/psychologie	7		39		46

FACULTÉ DES ARTS ET SCIENCES

		Étudiants réguliers				Total
		Temps partiel	Temps partiel	Temps plein	Temps plein	
		F	H	F	H	
Direction Arts et sciences (suite)						
B.Sc.	Mathématiques/informatique	2	10	7	22	41
B.Sc.	Mathématiques/physique	1	8	13	36	58
B.Sc.	Mathématiques/économie	3	7	16	44	70
B.Sc.	Physique/informatique		4	4	14	22
B.Sc.	Psychologie/sociologie	30	5	258	67	360
B.Sc.	Psychoéduc./psychologie	5		37	4	46
B.Sc.	Économie et politique	2	23	82	176	283
B.Sc.	Études internationales	17	8	272	118	415
CERT.	Arts et sciences	209	108	496	266	1 079
CERT.	Traduction 3e langue	6		4		10
CERT. ARTS	Sciences cognitives	13	4	16	10	43
CERT. ARTS	Études autochtones	7		6	1	14
CERT. ARTS	Études classiques	2	2	1	3	8
CERT. ARTS	Études est-asiatiques	4	6	14	3	27
CERT. ARTS	Études médiévales		3	2		5
CERT. ARTS	Études québécoises			1	1	2
CERT. SCI	Ét.féministes/genres/sexualit.	1	1	9	2	13
D.É.S.S.	Administration sociale	30	5	12	4	51
D.É.S.S.	Arts, création et technol.	6	6	10	7	29
D.É.S.S.	Envir. et dévelop. durable	11	4	33	18	66
D.É.S.S.	Journalisme	4	2	21	9	36
D.É.S.S.	Récits/médias autochtones	1		2		3
D.É.S.S.	Société, pol. publ. et santé	1	1	2	1	5
D.É.S.S.	Édition numérique	2		9	3	14
D.É.S.S.	Études internationales	2		1		3
DIPL. ARTS	Études classiques	1		1	3	5
DIPL. ARTS	Études est-asiatiques	4	3	15	7	29
DIPL. ARTS	Études médiévales				3	3
M.A.	Muséologie	4	1	50	6	61
M.Sc.	Études internationales	3	1	87	42	133
Ph.D.	Sc. humaines appliquées		2	25	16	43
Direction Arts et sciences Total		782	419	2 386	1 515	5 102

Département de démographie						
CERT. SCI	Démographie	2	2	1	3	8
D.É.S.S.	Démographie	2	1	2	2	7
M.Sc.	Démographie	2		20	10	32
Ph.D.	Démographie	1		9	14	24
Démographie Total		7	3	32	29	71

FACULTÉ DES ARTS ET SCIENCES

		Étudiants réguliers				Total
		Temps partiel	Temps partiel	Temps plein	Temps plein	
		F	H	F	H	
Département de géographie						
ATT. 2CYC	Géomatique/analys. spatiale	2	2	1	1	6
B.Sc.	Géographie environnementale	16	9	84	70	179
CERT. SCI	Géographie	1	2	8	10	21
D.É.S.S.	Géo. appli. en environnement	1	1	1	4	7
DIPL. SCI	Géographie	1	4	1	8	14
M.Sc.	Géographie	1	2	31	28	62
Ph.D.	Géographie			14	14	28
Géographie Total		22	20	140	135	317
Département d'histoire						
B.A.	Histoire	5	20	78	106	209
CERT. ARTS	Histoire	4	7	6	6	23
DIPL. ARTS	Histoire	3	7	9	9	28
M.A.	Histoire	1	1	35	49	86
Ph.D.	Histoire			25	38	63
Histoire Total		13	35	153	208	409
Département d'histoire de l'art						
B.A.	Histoire de l'art	9		69	5	83
B.A.	Spécialisé en cinéma	4	10	135	127	276
B.A.	Écriture scén./création litt.	9	3	75	38	125
B.A.	Études cinématographiques				1	1
CERT. ARTS	Histoire de l'art	10	3	13	3	29
CERT. ARTS	Études cinématographiques	10	3	12	14	39
CERT. ARTS	Études du jeu vidéo	10	6	4	32	52
DIPL. ARTS	Histoire de l'art	6		5	1	12
DIPL. ARTS	Études cinématographiques	4	5	24	30	63
M.A.	Cinéma	2		45	25	72
M.A.	Histoire de l'art	2		43	5	50
M.A.	Études cinématographiques	1		8	11	20
Ph.D.	Histoire de l'art			26	5	31
Ph.D.	Études cinématographiques			24	30	54
Histoire de l'art Total		67	30	483	327	907

FACULTÉ DES ARTS ET SCIENCES

		Étudiants réguliers				Total
		Temps partiel	Temps partiel	Temps plein	Temps plein	
		F	H	F	H	
Département d'informatique et recherche opérationnelle						
Attest.	Administ. syst. informatiques	1	3			4
Attest.	Multimédia		2			2
Attest.	Programmation	1	3			4
B.Sc.	Informatique	13	41	39	169	262
CERT.	Informatique appliquée	20	75	9	25	129
CERT. SCI	Informatique	2	3	1	6	12
DIPL. SCI	Informatique	1	4	4	5	14
M.Sc.	Commerce électronique	1		4	3	8
M.Sc.	Informatique	1	14	16	95	126
Ph.D.	Informatique			17	110	127
Informatique et rech. opér. Total		40	145	90	413	688

Institut d'études religieuses						
ATT. 2CYC	Études religieuses	1				1
B.A.	Études religieuses	1	2	4	4	11
B.Th.	Théologie		1			1
CERT. ARTS	Sciences religieuses	1				1
CERT. ARTS	Études religieuses	4	4	4	1	13
D.É.S.S.	Spiritualité et santé				2	2
DIPL. ARTS	Sciences de la religion	4	2	1	3	10
DIPL. ARTS	Théologie	2	1	1		4
M.A.	Sciences des religions			9	5	14
M.A.	Théologie			1	6	7
M.A.	Théologie pratique	3	4	5	12	24
Ph.D.	Sc. des religions		1	5	11	17
Ph.D.	Théol.- ét. bibliques			1	1	2
Ph.D.	Théologie			3	11	14
Ph.D.	Théologie pratique			1	7	8
Total direction théologie/sc. religions		16	15	35	63	129

Département de linguistique et traduction						
B.A.	Traduction	25	9	197	55	286
CERT. ARTS	Linguistique	5	3	9	1	18
D.É.S.S.	Traduction	3		21	6	30
DIPL. ARTS	Linguistique	8	4	18	9	39
DIPL. ARTS	Traduction	5	2	15	13	35
M.A.	Linguistique		2	10	7	19
M.A.	Traduction	5	1	40	13	59
Ph.D.	Linguistique			6	5	11
Ph.D.	Traduction			18	7	25
Linguistique et traduction Total		51	21	334	116	522

FACULTÉ DES ARTS ET SCIENCES

		Étudiants réguliers				Total
		Temps partiel	Temps partiel	Temps plein	Temps plein	
		F	H	F	H	
Département de littératures lang. française						
B.A.	Lettres et sc. humaines	3		3	1	7
B.A.	Littér. de langue française	16	5	100	33	154
CERT. ARTS	Littér. de langue française	2		5	3	10
DIPL. ARTS	Littér. de langue française	2		11	1	14
M.A.	Littératures de langue franç.	3		74	38	115
Ph.D.	Littératures langue franç.	1		39	29	69
Littératures lang. française Total		27	5	232	105	369

Département de littératures et langues du monde						
Attest.	Langue et culture allemandes	1				1
Attest.	Langue et culture anglaises	1				1
Attest.	Langue et culture arabes	2				2
Attest.	Langue et culture catalanes	1				1
Attest.	Langue et culture hispaniques	2				2
Attest.	Langue et culture néo-hellén.		1			1
Attest.	Langue et culture russes	1	2			3
Attest.	Langue port./cult. lusop.	3	1			4
B.A.	Littérature comparée	3	5	28	14	50
B.A.	Études allemandes	5	2	16	8	31
B.A.	Études anglaises	2	4	25	8	39
B.A.	Études hispaniques	6	1	25	15	47
CERT.	Études néo-helléniques	1	1			2
CERT. ARTS	Littérature comparée	3	2		2	7
CERT. ARTS	Ét. latino-américaines	1	1	1	1	4
CERT. ARTS	Études allemandes	6	3	4	4	17
CERT. ARTS	Études anglaises	1	3	9	4	17
CERT. ARTS	Études arabes	2	2	2	2	8
CERT. ARTS	Études catalanes		3			3
CERT. ARTS	Études hispaniques	15	5	6	3	29
CERT. ARTS	Études italiennes	6	3	1	1	11
CERT. ARTS	Études lusophones	6	2		1	9
DIPL. ARTS	Littérature comparée		2	3	3	8
DIPL. ARTS	Études allemandes	2	2	2	3	9
DIPL. ARTS	Études anglaises	4		8	1	13
DIPL. ARTS	Études hispaniques	5	1	11	4	21
DIPL. ARTS	Études italiennes	5	1	2	1	9
M.A.	Littérature comparée	3		24	17	44
M.A.	Études allemandes			4	3	7
M.A.	Études anglaises	1		19	4	24
M.A.	Études hispaniques	2	1	18	9	30
Ph.D.	Littérature	1		32	24	57
Ph.D.	Études anglaises	1		20	10	31
Littératures/langues du monde Total		92	48	260	142	542

FACULTÉ DES ARTS ET SCIENCES

		Étudiants réguliers				Total
		Temps partiel	Temps partiel	Temps plein	Temps plein	
		F	H	F	H	
Département de mathématiques et statistique						
B.Sc.	Mathématiques	40	53	126	200	419
CERT. SCI	Mathématiques	3	5	10	16	34
DIPL. SCI	Mathématiques	3	18	8	15	44
M.Sc.	Mathématiques			8	27	35
M.Sc.	Statistique	1	3	14	17	35
Ph.D.	Mathématiques			6	23	29
Ph.D.	Statistique				8	8
Mathématiques et statistique Total		47	79	172	306	604
Département de philosophie						
B.A.	Philosophie	7	9	18	47	81
CERT. ARTS	Philosophie	6	5	3	10	24
CERT. ARTS	Éthique et droit	1	2	8	4	15
DIPL. ARTS	Philosophie	1	2	7	11	21
M.A.	Philosophie	1	2	31	79	113
Ph.D.	Philosophie			17	44	61
Philosophie Total		16	20	84	195	315
Département de physique						
B.Sc.	Physique	6	21	33	92	152
CERT. SCI	Physique	1	7	3	12	23
DIPL. SCI	Physique			1	8	9
M.Sc.	Physique			18	49	67
Ph.D.	Physique			17	47	64
Physique Total		7	28	72	208	315
Département de psychologie						
Att. 3CYC	Neuropsychologie clinique	6	2			8
B.Sc.	Neuroscience cognitive	1		196	40	237
B.Sc.	Psychologie	43	16	818	197	1 074
CERT. SCI	Psychologie	19	2	18	3	42
D.Psy.	Neuropsychologie clinique			43	1	44
D.Psy.	Psychologie			6	3	9
D.Psy.	Psychologie clinique			39	7	46
DIPL. SCI	Psychologie	6	2	22	6	36
M.Sc.	Psychologie			49	14	63
Ph.D.	Psych. orient. rech. interv.			19	4	23
Ph.D.	Psycho. R/I, neuropsych. clin.			54	18	72
Ph.D.	Psycho. R/I, psy. clinique			68	16	84
Ph.D.	Psycho. R/I, psy. trav./org.			13	6	19
Ph.D.	Psychologie			28	12	40
Psychologie Total		75	22	1 373	327	1 797

FACULTÉ DES ARTS ET SCIENCES

		Étudiants réguliers				Total
		Temps partiel	Temps partiel	Temps plein	Temps plein	
		F	H	F	H	
Département de psychoéducation						
ATT. 2CYC	Psychoéducation	29	1	1		31
B.Sc.	Psychoéducation	34	2	259	25	320
CERT.	Intervention psychoéducative	71	7			78
CERT. SCI	Psychoéducation	10		15	1	26
M.Sc.	Psychoéducation	12	3	174	9	198
Ph.D.	Psychoéducation			18	7	25
Psychoéducation Total		156	13	467	42	678
Département de relations industrielles						
ATT. 2CYC	Dynamiques-relations travail		1			1
ATT. 2CYC	Gestion stratég. ress humaines	4			1	5
ATT. 2CYC	Perspect. internat. rel. ind.	1				1
ATT. 2CYC	Santé et mieux-être au travail	1				1
B.Sc.	Relations industrielles	71	19	383	146	619
D.É.S.S.	Relations industrielles	11	2	7	2	22
D.É.S.S.	Santé et sécur. du trav.	29	14	14	4	61
M.Sc.	Relations industrielles	36	9	101	31	177
Ph.D.	Relations industrielles			16	12	28
Relations industrielles Total		153	45	521	196	915
Département de science politique						
B.Sc.	Science politique	19	18	162	176	375
CERT. SCI	Science politique	7	7	12	18	44
DIPL. SCI	Science politique	2	2	12	24	40
M.Sc.	Science politique	1		72	94	167
Ph.D.	Science politique			28	35	63
Science politique Total		29	27	286	347	689
Département de sciences biologiques						
B.Sc.	Sciences biologiques	34	13	235	115	397
CERT. SCI	Sciences biologiques	2	1	5	3	11
DIPL. SCI	Sciences biologiques	1		13	3	17
M.Sc.	Sciences biologiques			21	18	39
Ph.D.	Sciences biologiques			37	45	82
Sciences biologiques Total		37	14	311	184	546

FACULTÉ DES ARTS ET SCIENCES

		Étudiants réguliers				Total
		Temps partiel	Temps partiel	Temps plein	Temps plein	
		F	H	F	H	
Département de sciences économiques						
B.Sc.	Sciences économiques	13	11	67	161	252
CERT. SCI	Sciences économiques	13	14	15	40	82
D.É.S.S.	Finance math. et comput.			1		1
DIPL. SCI	Sciences économiques	6	21	35	78	140
M.Sc.	Finance math. et comput.	1	1	12	28	42
M.Sc.	Sciences économiques	4	6	15	20	45
Ph.D.	Sciences économiques			7	27	34
Sciences économiques Total		37	53	152	354	596
Département de sociologie						
ATT. 2CYC	Méth. analyse sociologique	1				1
ATT. 2CYC	Statistiques sociales	2				2
B.Sc.	Sociologie	23	8	82	49	162
CERT. SCI	Sociologie	8	5	15	4	32
DIPL. SCI	Sociologie	4	6	18	15	43
M.Sc.	Sociologie	5		56	43	104
Ph.D.	Sociologie			27	34	61
Sociologie Total		43	19	198	145	405
École de travail social						
B.Sc.	Service social	5	1	3		9
B.Sc.	Travail social	131	15	303	33	482
CERT.	Action communautaire	30	9	31	4	74
D.É.S.S.	Travail social	3	1	12	5	21
M.Sc.	Service social	14	3	69	12	98
M.Sc.	Travail social	7	2	13	1	23
Ph.D.	Service social	2		18	3	23
Service social Total		192	31	449	58	730
Département d'ét. classiques et médiévales						
M.A.	Études classiques			12	5	17
Ét. classiques et médiévales Total				12	5	17
TOTAL		2 241	1 218	9 932	6 147	19 538

FACULTÉ DE DROIT

		Étudiants réguliers				Total
		Temps partiel	Temps partiel	Temps plein	Temps plein	
		F	H	F	H	
Département direction droit						
ATT. 2CYC	Common law nord-amér.	2	3		2	7
ATT. 2CYC	Droit des affaires	3	3	2		8
ATT. 2CYC	Droit et travail	9	5			14
ATT. 2CYC	Droit international			1		1
ATT. 2CYC	Droit tech. de inform.	2	1	1		4
D.É.S.S.	Droit des affaires	10	5	3	9	27
D.É.S.S.	Droit international		1	5	4	10
J.D.	Common law nord-amér.	35	16	42	24	117
LL.B.	Droit	28	17	719	394	1 158
LL.D.	Droit		1	61	50	112
LL.M.	Common law nord-amér.			7	3	10
LL.M.	Droit	4	4	85	52	145
LL.M.	Droit des affaires	4	1	15	5	25
LL.M.	Droit international	3	1	24	6	34
LL.M.	Droit notarial			62	13	75
LL.M.	Droit tech. de inform.	1	1	8	6	16
LL.M.	Droit: Droit international	1		20	13	34
Total direction droit		102	59	1 055	581	1 797
TOTAL		102	59	1 055	581	1 797

FACULTÉ DE L'ÉDUCATION PERMANENTE

		Étudiants réguliers				Total
		Temps partiel	Temps partiel	Temps plein	Temps plein	
		F	H	F	H	
Département direction éducation permanente						
-	ACCÈS-FEP	52	23	24	9	108
-	Études libres français-anglais	37	16	14	7	74
-	Étudiants libres MICC	32	21	120	73	246
Attest.	Droit	16	11			27
Attest.	Rédaction: princ./prat.	1				1
CERT.	Communication appl.	73	30	39	13	155
CERT.	Coopération internationale	49	25	30	11	115
CERT.	Criminologie	219	66	244	81	610
CERT.	Créativité et innovation	21	13	2	9	45
CERT.	Droit	321	161	154	90	726
CERT.	Déficiência intellectuelle/TSA	108	6	23	5	142
CERT.	Français langue seconde	97	27	75	28	227
CERT.	Gest. app. police et sécurité	14	68	7	13	102
CERT.	Gestion philanthropique	62	15	8	1	86
CERT.	Gérontologie	422	48	48	9	527
CERT.	Interv. jeunes: fond./ prat.	110	22	37	10	179
CERT.	Journalisme	27	18	11	10	66
CERT.	Petite enfance et famille	236	9	61	2	308
CERT.	Publicité	48	25	25	11	109
CERT.	Relations industrielles	170	75	64	31	340
CERT.	Relations publiques	48	15	22	6	91
CERT.	Rédaction	3	1			4
CERT.	Rédaction professionnelle	71	13	12	5	101
CERT.	Santé et sécurité du travail	172	84	43	22	321
CERT.	Toxicomanies:prév. et réadapt.	179	66	109	22	376
CERT.	Traduction 1	65	17	18	10	110
CERT.	Traduction 2	39	12	8	6	65
CERT.	Victimologie	156	19	122	8	305
CERT.	Études individualisées 2		1			1
CERT.	Études individualisées ès arts	24	4	4	2	34
CERT.	Études individualisées ès sc.	83	22	13	5	123
Total direction éducation permanente		2 955	933	1 337	499	5 724
TOTAL		2 955	933	1 337	499	5 724

FACULTÉ DES ÉTUDES SUPÉRIEURES

		Étudiants réguliers				Total
		Temps partiel	Temps partiel	Temps plein	Temps plein	
		F	H	F	H	
Département direction ét. sup./postdoct.						
M. Sc. A.	Individualisée - sc. appl.			8	5	13
M.Sc.	Individualisée	1	3	18	14	36
Ph.D.	Individualisé			6	2	8
Total direction ét. sup./postdoct.		1	3	32	21	57
TOTAL		1	3	32	21	57

FACULTÉ DE KINÉSIOLOGIE

		Étudiants réguliers				Total
		Temps partiel	Temps partiel	Temps plein	Temps plein	
		F	H	F	H	
Département direction kinésiologie						
ATT. 2CYC	Kinésiologie		1		1	2
B.Sc.	Kinésiologie	13	19	205	122	359
D.É.S.S.	Kinésiologie	3	3	4	10	20
M.Sc.	Kinésiologie	2	4	32	19	57
M.Sc.	Sc. de l'activité physique			8	8	16
Ph.D.	Sc. activité physique	1		10	14	25
Total direction kinésiologie		19	27	259	174	479
TOTAL		19	27	259	174	479

FACULTÉ DE MÉDECINE

		Étudiants réguliers				Total
		Temps partiel	Temps partiel	Temps plein	Temps plein	
		F	H	F	H	
Département anesthésie						
D.É.S.	Anesthésiologie			19	24	43
D.É.S.	Médecine de la douleur				1	1
Total anesthésie				19	25	44
Département biochimie/médecine moléculaire						
B.Sc.	Biochimie/méd. molécul.	21	16	143	104	284
D.E.P.D.	Biochimie clinique				3	3
M.Sc.	Bio-informatique	1	1	6	10	18
M.Sc.	Biochimie	4	1	27	10	42
Ph.D.	Bio-informatique			4	11	15
Ph.D.	Biochimie			46	41	87
Total biochimie/médecine moléculaire		26	18	226	179	449
Département chirurgie						
D.É.S.	Chirurgie cardiaque			1	5	6
D.É.S.	Chirurgie générale			18	8	26
D.É.S.	Chirurgie orthopédique			4	15	19
D.É.S.	Chirurgie plastique			2	9	11
D.É.S.	Chirurgie pédiatrique			3		3
D.É.S.	Chirurgie thoracique			1	2	3
D.É.S.	Chirurgie vasculaire			1	4	5
D.É.S.	Neurochirurgie				4	4
D.É.S.	ORL/chirurgie cervico-faciale			9	7	16
D.É.S.	Recons. articul. hanche/genou				3	3
D.É.S.	Urologie			11	5	16
D.É.S.S.	Perfusion extracorporelle			3	3	6
Total chirurgie				53	65	118
Département direction médecine						
-	Entente interfacultaire - Rés.			2		2
-	Médecine			139	73	212
ATT. 2CYC	Form. gén. méd. ass./exp. san.		1			1
ATT. 2CYC	Insurance med. expert.	1	7	1		9
ATT. 2CYC	Méd. assur./expertise	11	22		1	34
B.Sc.	Sciences biomédicales	7	8	174	80	269
D.É.S.	Prog. de cliniciens-chercheurs			1	7	8
D.É.S.S.	Insur.med./medicolegal expert.	1	1			2
D.É.S.S.	Méd. assur./expertise	2	1	4	3	10
M.D.	Médecine	1	1	792	410	1 204
M.Sc.	Biologie moléculaire			27	17	44
Ph.D.	Biologie moléculaire			54	59	113
Total direction médecine		23	41	1 194	650	1 908

FACULTÉ DE MÉDECINE

		Étudiants réguliers				Total
		Temps partiel	Temps partiel	Temps plein	Temps plein	
		F	H	F	H	
Département microbio. infectio. et immuno.						
B.Sc.	Microbiologie et immunologie	13	4	161	65	243
D.É.S.	Maladies infectieuses		1	2	1	4
D.É.S.	Microbiologie médic./infect.	2		3	6	11
M.Sc.	Microbiologie/immunologie			22	12	34
Ph.D.	Microbio/immunologie			30	18	48
Ph.D.	Virologie/immunologie			9	8	17
Total microbio. infectio. et immuno.		15	5	227	110	357

Département médecine						
-	Médecine			114	67	181
D.É.S.	Cardio. d'intervention adulte				12	12
D.É.S.	Cardiologie			6	17	23
D.É.S.	Dermatologie			19	5	24
D.É.S.	Endocrinologie et métabolisme			3	1	4
D.É.S.	Gastroentérologie			2	2	4
D.É.S.	Grefe cell. hématopoiétiques			2		2
D.É.S.	Gériatrie			3		3
D.É.S.	Hématologie			10	5	15
D.É.S.	Immunologie clinique/allergie			2		2
D.É.S.	Méd. physique et réadaptation			11	1	12
D.É.S.	Médecine de soins intensifs				2	2
D.É.S.	Médecine interne générale			2	3	5
D.É.S.	Néphrologie			1	1	2
D.É.S.	Oncologie médicale			2		2
D.É.S.	Pneumologie			5	1	6
D.É.S.	Rhumatologie			5		5
D.É.S.	Santé publique/méd. préventive			9	3	12
D.É.S.	Échographie cardiaque adulte			1		1
D.É.S.	Électrophysio. car. ad.			2	6	8
M.Sc.	Sciences biomédicales	16	5	77	63	161
Ph.D.	Sc. biomédicales	2	1	91	56	150
Total médecine		18	6	367	245	636

Département médecine de famille/d'urgence						
D.É.S.	Comp. avancées. méd. fam/urg			1	8	9
D.É.S.	Médecine d'urgence			15	9	24
D.É.S.	Médecine de famille			238	116	354
D.É.S.	Médecine palliative			1	1	2
D.É.S.	Soins aux personnes âgées			1	1	2
DIPL. SCI	Soins préhosp. urgence avancés	1	11	4	20	36
Total médecine de famille/d'urgence		1	11	260	155	427

FACULTÉ DE MÉDECINE

		Étudiants réguliers				Total
		Temps partiel	Temps partiel	Temps plein	Temps plein	
		F	H	F	H	
Département neurosciences						
ATT. 2CYC	Neurosciences	2	2	9	3	16
B.Sc.	Neurosciences		2	107	48	157
D.É.S.	Neurologie			11	7	18
D.É.S.	Neurologie chez l'enfant			2		2
M.Sc.	Neurosciences			22	19	41
M.Sc.	Sciences neurologiques			5	2	7
Ph.D.	Neurosciences	1		20	11	32
Ph.D.	Sciences neurologiques			16	16	32
Total neurosciences		3	4	192	106	305

Département nutrition						
ATT. 2CYC	Nutrition	3				3
ATTEST.	Actualisation : Nutrition	6		1		7
B.Sc.	Nutrition	16	1	247	18	282
D.É.S.S.	Nutrition	8		6	2	16
M.Sc.	Nutrition			39	5	44
Ph.D.	Nutrition			16	4	20
Total nutrition		33	1	309	29	372

Département obstétrique et gynécologie						
D.É.S.	Endo. gyn.de la reprod. inf.			3	2	5
D.É.S.	Médecine maternelle et foetale			2		2
D.É.S.	Obstétrique et gynécologie			22	5	27
D.É.S.	Oncologie gynécologique			3	1	4
Total obstétrique et gynécologie				30	8	38

Département d'ophtalmologie						
D.É.S.	Ophtalmologie			14	10	24
Total ophtalmologie				14	10	24

Département orthophonie et audiologie						
ATTEST.	Actualisation : orthophonie	3				3
ATTEST.	Actualisation en audiologie	2				2
B.Sc.	Audiologie			55	6	61
B.Sc.	Orthophonie	11		194	4	209
M.P.A	Audiologie			22	4	26
M.P.O	Orthophonie	3		80	2	85
Total orthophonie et audiologie		19		351	16	386

Département de pathologie						
D.É.S.	Anatomo-pathologie			8	14	22
Total pathologie				8	14	22

FACULTÉ DE MÉDECINE

		Étudiants réguliers				Total
		Temps partiel	Temps partiel	Temps plein	Temps plein	
		F	H	F	H	
Département de pathologie et biologie cellul.						
ATT. 2CYC	Micro. patho. mol./méd. pers.			1		1
M.Sc.	Pathologie et bio. cellulaire			2		2
Ph.D.	Pathol./biol. cellul.			2	1	3
Total pathologie et biologie cellul.				5	1	6

Département de pharmacologie et physiologie						
ATT. 2CYC	Pharmacogénomique	1	1			2
ATT. 2CYC	Pharmacologie clinique	2			1	3
D.É.S.S.	Génie biomédical	1	2	2	1	6
D.É.S.S.	Pharmacologie clinique	8	1	19	7	35
M. Sc. A.	Génie biomédical			12	16	28
M.Sc.	Pharmacologie			23	10	33
M.Sc.	Pharmacologie: pharm. clin.			17	5	22
M.Sc.	Physio. moléc., cell./intégr.			6	3	9
Ph.D.	Génie biomédical			13	15	28
Ph.D.	Pharmacologie			17	12	29
Ph.D.	Physio moléc./cell./intégr.			9	2	11
Ph.D.	Physiologie			1		1
Total pharmacologie et physiologie		12	4	119	72	207

Département de psychiatrie						
Attestation	Form.mentor.pairs aidants s.m.	8	2			10
D.É.S.	Psychiatrie			53	26	79
D.É.S.	Psychiatrie enf./ado.			2		2
D.É.S.	Psychiatrie légale			2		2
Total psychiatrie		8	2	57	26	93

FACULTÉ DE MÉDECINE

		Étudiants réguliers				Total
		Temps partiel	Temps partiel	Temps plein	Temps plein	
		F	H	F	H	
Département de pédiatrie						
-	Pédiatrie			27	6	33
ATT. 2CYC	Génétique médicale	4		9	1	14
ATT. 2CYC	Éthique clinique	6			1	7
D.É.S.	Cardiologie chez l'enfant			1	1	2
D.É.S.	Endocrin./métabolisme-l'enfant			1		1
D.É.S.	Gastroentérologie - l'enfant			1	1	2
D.É.S.	Génétique médicale			5	3	8
D.É.S.	Hématologie/oncologie pédiat.			6	1	7
D.É.S.	Immunologie clin. pédiatrique			1		1
D.É.S.	Maladies infectieuses - enfant			2		2
D.É.S.	Méd. soins intensifs-l'enfant			3	3	6
D.É.S.	Médecine d'urgence pédiatrique			2	2	4
D.É.S.	Médecine néonatale/périnatale			7		7
D.É.S.	Pneumologie chez l'enfant			1	1	2
D.É.S.	Pédiatrie générale			3	1	4
Total pédiatrie		10		69	21	100
Département de radiologie						
D.É.S.	Médecine nucléaire			7	4	11
D.É.S.	Neuroradio. interventionnelle			1		1
D.É.S.	Neuroradiologie			1	1	2
D.É.S.	Radio-oncologie			3	2	5
D.É.S.	Radiologie diagnostique			15	30	45
Total radiologie				27	37	64
Département de réadaptation						
ATT. 2CYC	Rééduc. périn. et pelv.	38				38
B. Sc. S	Ergothérapie	14	6	272	36	328
B. Sc. S	Physiothérapie	9	4	172	77	262
CERT. 2CYC	Physiothérapie (dipl. qualif.)	1		6	10	17
CERT. 2CYC	Qualification en ergothérapie				1	1
M.Sc.	Ergothérapie	1	1	176	17	195
M.Sc.	Physiothérapie	1		60	24	85
M.Sc.	Sciences de la réadaptation	1		12	4	17
Ph.D.	Sciences de la réadaptation			18	10	28
Total réadaptation		65	11	716	179	971
TOTAL		233	103	4 243	1 948	6 527

FACULTÉ DE MÉDECINE DENTAIRE

		Étudiants réguliers				Total
		Temps partiel	Temps partiel	Temps plein	Temps plein	
		F	H	F	H	
Département de direction médecine dentaire						
CERT. 2CYC	Rés. appr. m. dent./stomato				1	1
CERT. 2CYC	Rés. multidisc. méd. dent.			5	3	8
D.M.D.	Médecine dentaire		1	253	167	421
M.Sc.	Médecine dentaire	4	2	1		7
Total direction médecine dentaire		4	3	259	171	437
Département de santé buccale						
D.É.S.	Dentisterie pédiatrique	1		3		4
D.É.S.	Orthodontie	3	2	6	2	13
Total santé buccale		4	2	9	2	17
Département de stomatologie						
M.Sc.	Sciences buccodentaires			4	3	7
Total stomatologie				5	3	8
TOTAL		8	5	272	176	461

FACULTÉ DE MÉDECINE VÉTÉRINAIRE

		Étudiants réguliers				Total
		Temps partiel	Temps partiel	Temps plein	Temps plein	
		F	H	F	H	
Département direction méd. vétérinaire						
D.É.SP.	Médecine vétérinaire			2		2
Total biomédecine vétérinaire				2		2
Département direction méd. vétérinaire						
D.M.V.	Médecine vétérinaire	4		375	72	451
M.Sc.	Sciences vétérinaires	14	6	41	17	78
Ph.D.	Sc. vétérinaires	2		29	20	51
Total direction méd. vétérinaire		20	6	445	109	580
Département pathologie et microbiologie						
ATT. 2CYC	Anim./homme/env./santé	10	3			13
ATT. 2CYC	Interv. santé pub. vét.	15	2			17
CERT.	Tech./ innocuité des aliments	13	6	6	3	28
D.É.S.	Médecine vétérinaire			3		3
D.É.S.	Pathologie vétér.			3		3
Total pathologie et microbiologie		38	11	12	3	64
Département sciences cliniques						
D.É.S.	Médecine vétérinaire			3	1	4
D.É.S.	Sc. cliniques vétérinaires			11	8	19
I.P.S.A.V.	Internat perf. sc. appli. vét.			16	13	29
IPSAVdisc.	Int. perf. sc ap vét. disc.				1	1
Total sciences cliniques				30	23	53
TOTAL		58	17	489	135	699

FACULTÉ DE MUSIQUE

		Étudiants réguliers				Total
		Temps partiel	Temps partiel	Temps plein	Temps plein	
		F	H	F	H	
Département direction de musique						
-	ACCÈS-Musique				1	1
ATT. 2CYC	Enseignement instrumental	4	4			8
B.Mus	Compo. instrumentale		1	2	13	16
B.Mus	Compo. mixte		1	1	7	9
B.Mus	Interp. chant classique	1	1	21	10	33
B.Mus	Interp. instr. classiques	3	3	29	36	71
B.Mus	Interprétation jazz	1	9	12	41	63
B.Mus	Musicologie			7	5	12
B.Mus	Musique	1	7	6	23	37
B.Mus	Musique - écriture	1	5	4	9	19
B.Mus	Musique général	1	3	4	5	13
B.Mus	Musiques numériques		13	3	19	35
CERT. ARTS	Musique, art, société	2		2	3	7
CERT. ARTS	Musiques numériques	3	2	1	11	17
CERT. ARTS	Écriture musicale		2	1	8	11
D.Mus.	Musique			7	11	18
D.Mus.	Musique interprétation			21	30	51
D.É.P.A.	Composition (Écran-Scène)				2	2
D.É.P.A.	Interprétation	1		10	4	15
D.É.S.S.	Interprétation			9	4	13
D.É.S.S.	Musiques numériques			2	3	5
D.É.S.S.	Médiation de la musique				2	2
D.É.S.S.	Répertoire d'orchestre			3	3	6
DIPL. ARTS	Compo./ arrang. jazz	1	1	1	4	7
DIPL. ARTS	Musique, art et société	1		1	1	3
DIPL. ARTS	Musiques numériques	2	8	8	33	51
M.A.	Musique		1	17	10	28
M.Mus.	Musique			5	23	28
M.Mus.	Musique - interprétation			38	46	84
Ph.D.	Musique			6	10	16
Total direction musique		22	61	221	377	681
TOTAL		22	61	221	377	681

FACULTÉ DE L'OPTOMÉTRIE

		Étudiants réguliers				Total
		Temps partiel	Temps partiel	Temps plein	Temps plein	
		F	H	F	H	
Département de direction optométrie						
-	Optométrie	2		40	4	46
ATTEST.	Actualisation : optométrie	1		7	2	10
CERT. 2CYC	Résidence en optométrie			6		6
M.Sc.	Sciences de la vision	1	2	10	10	23
M.Sc.	Vision Science			14	2	16
O.D.	Optométrie		1	136	44	181
Ph.D.	Sciences de la vision			7	7	14
Total direction optométrie		4	3	220	69	296
TOTAL		4	3	220	69	296

FACULTÉ DE PHARMACIE

		Étudiants réguliers				Total
		Temps partiel	Temps partiel	Temps plein	Temps plein	
		F	H	F	H	
Département de direction pharmacie						
ATT. 2CYC	Gestion pharmacie d'officine	3	2			5
ATTEST.	Actualisation : pharmacie	2				2
ATTEST.	Qualification en pharmacie	4	3	36	12	55
B.Sc.	Sciences biopharmaceutiques	1	1	111	55	168
CERT. 2CYC	Prat. pharm. 1re ligne	58	24			82
D.É.S.S.	Dével. du médicament	21	7	51	24	103
DIPL.COMPL	Pharmacothérapie avancée	26	9	31	13	79
DIPL.COMPL	Rech. dév. et éval. médicament	1	2			3
M.Sc.	Pharmacothérapie avancée	1		60	24	85
M.Sc.	Sciences pharmaceutiques	9	6	36	14	65
Ph.D.	Sc. pharmaceutiques			22	19	41
Pharm. D.	Pharmacie	16	12	445	277	750
Total direction pharmacie		142	66	792	438	1 438
TOTAL		142	66	792	438	1 438

ÉCOLE DE LA SANTÉ PUBLIQUE

		Étudiants réguliers				Total
		Temps partiel	Temps partiel	Temps plein	Temps plein	
		F	H	F	H	
Département direction (santé publique)						
D.É.P.A.	Santé publique	5	4	2	2	13
M.Sc.	Santé publique	19	2	147	29	197
Ph.D.	Bioéthique			1	1	2
Ph.D.	Santé publique		1	75	48	124
Total direction (santé publique)		24	7	225	80	336
Département gestion / éval./ pol. de santé						
ATT. 2CYC	Admin. services de santé	11	1	1		13
Att. 3CYC	Analyse/éval. org. syst. santé	5	3			8
D.É.S.S.	Admin. services de santé	27	11	3	4	45
D.É.S.S.	Éval. technol. de la santé	1		1		2
M.Sc.	Admin. services de santé	22	1	36	15	74
M.Sc.	Gest. qualité et séc. patients			7	3	10
M.Sc.	Éval. technol. de la santé			1	3	4
Total gestion / éval./ pol. de santé		66	16	49	25	156
Département médecine sociale et préventive						
ATT. 2CYC	Bioéthique	4	1			5
ATT. 2CYC	SPU : cadres / professionnels	17	2			19
ATT. 2CYC	Santé mondiale	3		1		4
ATT. 2CYC	Santé publique	9	2	3		14
ATT. 2CYC	Épid. et contrôle infections	5	1			6
D.É.S.S.	Bioéthique	7		2		9
D.É.S.S.	Santé publique	15	4	21	11	51
M.A.	Bioéthique			14	6	20
M.Sc.	Épidémiologie	2		10	4	16
Total médecine sociale et préventive		62	10	51	21	144
Département santé env. et santé au travail						
ATT. 2CYC	Santé env./santé au trav.	10			2	12
D.É.S.S.	Env., santé/gest. catast.	5	3	4	2	14
D.É.S.S.	Hygiène du travail	4	3	5	1	13
D.É.S.S.	Santé environnement. mondiale			5	1	6
D.É.S.S.	Toxicologie/analyse risque	3	2	2		7
M.Sc.	Santé env. et travail	2	2	25	15	44
Total santé env. et santé au travail		24	10	41	21	96
TOTAL		176	43	366	147	732

FACULTÉ DES SCIENCES DE L'ÉDUCATION

		Étudiants réguliers				Total
		Temps partiel	Temps partiel	Temps plein	Temps plein	
		F	H	F	H	
Département de l'admin. et fondements de l'éducation						
ATT. 2CYC	Admin. syst. éduc. form.	8	7			15
ATT. 2CYC	Leadership/gestion établ.scol.	7	4			11
ATT. 2CYC	Évaluation des compétences	9				9
D. Éd.	Administ. en éducation(D. Éd.)	4	3		1	8
D.É.S.S.	Adm. syst. éduc. et form.	11	3	2		16
D.É.S.S.	Admin. de l'éducation	46	24			70
D.É.S.S.	Leadership/gestion établ.scol.	70	23			93
D.É.S.S.	Évaluation compétences	1	1			2
M.A.	Sc. éduc:Mesure/éval. en éduc.			1	1	2
M.A.	Sc./éduc.Admin. de l'éducation			5	3	8
M.A.	Sc.ed/Éduc. comp./fond. éduc	1	1	3	4	9
M.Éd.	Éducation: Éval. compétences	2		2		4
M.Éd.	Éducation:Admin.de l'éducation	21	8	2	1	32
Ph.D.	Sc. éduc:Mesure/éval. en éduc.	1		10	11	22
Ph.D.	Sc./éduc.Admin. de l'éducation			6	2	8
Ph.D.	Sc.ed/Éduc. comp./fond. éduc	1		13	4	18
Total admin. et fondements de l'éduc		182	74	44	27	327

Département de didactique						
ATT. 2CYC	Didactique	37	5			42
ATT. 2CYC	Orthodidactique - franç.	2				2
ATT. 2CYC	Orthodidactique - math.	4				4
D.É.S.S.	Éducation - orthopédagogie	11		2		13
D.É.S.S.	Éducation: option Didactique	13	1			14
M.A.	Sc. de l'éducation: Didactique	5	1	13	1	20
M.Éd.	Éducation, option Didactique	17		7	4	28
M.Éd.	Éducation: Orthopédagogie	78	3	42	2	125
Ph.D.	Sc.de l'éducation: Didactique	3	4	35	14	56
Total didactique		170	14	99	21	304

FACULTÉ DES SCIENCES DE L'ÉDUCATION

		Étudiants réguliers				Total
		Temps partiel	Temps partiel	Temps plein	Temps plein	
		F	H	F	H	
Département de formation initiale des maîtres						
ATTEST.	Qualification en enseig.	105	45	3	2	155
B.Éd.	Ens. adaptation scolaire	48	6	454	23	531
B.Éd.	Ens. français au sec.	6	4	126	35	171
B.Éd.	Ens. français langue 2	15	6	92	13	126
B.Éd.	Ens. mathématiques au sec.	7	5	37	36	85
B.Éd.	Ens. sc. et techno au sec.	11	3	34	15	63
B.Éd.	Ens. univers social au sec.	7	9	47	65	128
B.Éd.	Ens. éthique et cult. rel.	3	4	14	19	40
B.Éd.	Éduc. physique et santé	8	16	69	97	190
B.Éd.	Éduc. préscol./ens. prim.	75	4	876	73	1 028
M.Éd.	Éducation: Ens. au secondaire	36	26	48	24	134
Total formation initiale des maîtres		321	128	1 800	402	2 651
Département de psychopédagogie et andragogie						
ATT. 2CYC	Formation ens. postsecondaire	81	43	17	28	169
ATT. 2CYC	Intégration péd. des TIC	2	2			4
ATT. 2CYC	Ortho. - Élèves/diff. d'adapt.	1	1			2
ATT. 2CYC	Pédag. univ. sc. santé			3	1	4
ATT. 2CYC	Sciences de l'éducation			2		2
ATT. 2CYC	Soutien à l'apprentissage	2				2
D.É.S.S.	Éducation: interv. éducative	10	1	2		13
D.É.S.S.	Éducation: option Générale	6	3	11	3	23
M.A.	Sc. de l'éduc.:Psychopédagogie	5	1	22	4	32
M.A.	Sc. de l'éducation: Andragogie	1		5	1	7
M.A.	Sc. éduc: Tech. éducationnelle			4	11	15
M.A.	Sc. éduc:Pédag. univ. sc. med.	1		4	1	6
M.Éd.	Éducation : option Générale	6	2	3	1	12
M.Éd.	Éducation: Intervention éduc.	9		3	3	15
Ph.D.	Sc. de l'éduc.:Psychopédagogie	3	1	43	9	56
Ph.D.	Sc. de l'éducation: Andragogie		2	2	4	8
Total psychopédagogie et andragogie		127	56	121	66	370
TOTAL		800	272	2 064	516	3 652

FACULTÉ DES SCIENCES INFIRMIÈRES

		Étudiants réguliers				Total
		Temps partiel	Temps partiel	Temps plein	Temps plein	
		F	H	F	H	
Département direction de sc. infirmières						
ATT. 2CYC	Dével. prat. infirm.	34	4			38
ATT. 2CYC	Leader./gest. serv. inf.	6				6
ATTEST.	Éval. de la santé et interv.	22	4	1		27
B.Sc.	Sciences infirmières	69	12	1084	170	1 335
DIPL.COMPL	Pratique infirmière avancée	84	4			88
M.Sc.	Sciences infirmières	77	10	126	7	220
Ph.D.	Sciences infirmières			24	11	35
Total direction sc. infirmières		292	34	1 235	188	1 749
TOTAL		292	34	1 235	188	1 749

ÉDUCATION PERMANENTE ET AUTRES FACULTÉS

		Étudiants réguliers				Total
		Temps partiel	Temps partiel	Temps plein	Temps plein	
		F	H	F	H	
Département (F.E.P.) - Médecine						
Attest.	Gestion serv. santé et soc.	11	1		1	13
CERT.	Gestion serv. santé et soc.	147	34	24	2	207
Total (F.E.P.) - Médecine		158	35	24	3	220
Département F.A.S. - (F.E.P.)						
Attest.	Bureautique	10	2			12
Attest.	Initiation au multimédia	2	2	1	1	6
Attest.	Initiation à la programmation	2	12		1	15
Attest.	Programmation internet	5	2			7
CERT.	Santé mentale: fond. et prat.	228	48	54	13	343
Total F.A.S. - (F.E.P.)		247	66	55	15	383
Département (F.E.P.) - F.S.I. - Médecine						
CERT.	Santé communautaire	95	11	7	1	114
Total (F.E.P.) - F.S.I. - Médecine		95	11	7	1	114
TOTAL		500	112	86	19	717

FACULTÉ DES HAUTES ÉTUDES COMMERCIALES

	Étudiants réguliers				Total
	Temps partiel	Temps partiel	Temps plein	Temps plein	
	F	H	F	H	
1er cycle					
Certificat	2585	2369	484	523	5 961
Microprogrammes (certificat)	75	72	5	3	155
B.A.A. (Français, Bilingue et Trilingue)	103	101	1 724	1 657	3 585
B.A.A. libres	45	45	15	9	114
B.A.A. visiteurs			7	2	9
An. Prép. B.A.A.	2		137	150	289
Total	2 810	2 587	2 372	2 344	10 113

2e cycle					
D.E.S.S.G.O.C.	79	24	26	4	133
D.E.S.S.F.	34	43	18	18	113
D.E.S.S.G.	214	152	35	29	430
D.E.S.S.C.P.A	39	42	98	76	255
D.E.S.S.A.E.	4	2	2	1	9
D.E.S.S.A.A.TI.	7	11	1	5	24
D.E.S.S.G.C.L.	19	21	5	5	50
D.E.S.S.C.M.	33	12		1	46
D.E.S.S.C.M.M.	27	10	2		39
D.E.S.S.G.D.D.	23	11	7	8	49
D.E.S.S.P.F.	2	2	8	14	26
D.E.S.S.G.S.E					
D.E.S.S.GRH	33	8	2		43
D.E.S.S.C.E.	17	13	6	8	44
M.A-PRF-SSSS					
Microprg. gest. Arts & Culture	24	4		1	29
Microprogramme en gestion	42	28	4	3	77
Microprg. gest. chaîne logist.	3	5			8
Microprg. gest.& dév. durable	6	2	1		9
Microprg. Gest. ress. humaines	11	1			12
Microprg. en gestion - Énergie	2	6			8
Microprogramme Analyse d'aff.	10	8			18
Microprg Internationalisation	3	1			4
Microprg Commerce Électronique	7	1			8
Microprg Marketing	3	1			4
Microprg Profession Financière	2	4		2	8
D.E.S.S. Attestation	1	2			3
M.C.E.	8	9	2	1	20
LL.M. (fiscalité)	16	7	2	4	29
M.M. Entreprises culturelles	25	4	12	4	45
M. Mgmt gestion internat. arts			5	2	7
M.B.A. temps complet			21	54	75
M.B.A. temps partiel	47	101			148
M.B.A Attestation		1			1
EMBA McGill-HEC Montréal			38	50	88
M.Sc. (MSC + MSCP)	162	157	437	476	1 232
Total	903	693	732	766	3 094

FACULTÉ DES HAUTES ÉTUDES COMMERCIALES

	Étudiants réguliers				Total
	Temps partiel	Temps partiel	Temps plein	Temps plein	
	F	H	F	H	
3e cycle					
Doctorat			64	84	148
Total			64	84	148
TOTAL DE L'ÉCOLE	3 713	3 280	3 168	3 194	13 355

ÉCOLE POLYTECHNIQUE

	Étudiants réguliers				Total
	Temps partiel	Temps partiel	Temps plein	Temps plein	
	F	H	F	H	
Baccalauréats					
Génie aérospatial	3	12	33	158	206
Génie biomédical	1	4	88	63	156
Génie chimique	29	22	217	164	432
Génie civil	23	53	201	442	719
Génie des mines	4	26	15	77	122
Génie électrique	12	33	87	352	484
Génie géologique	8	12	27	46	93
Génie industriel	8	13	210	200	431
Génie informatique	2	24	71	295	392
Génie logiciel	9	29	85	500	623
Génie mécanique	20	78	168	692	958
Génie physique	1	16	51	219	287
Préparatoire		1	5	24	30
Programmes courts	1	1	80	171	253
TOTAL Baccalauréats	121	324	1 338	3 403	5 186

Certificats					
Certificats	113	514	23	105	755
TOTAL Certificats	113	514	23	105	755

Microprogrammes					
Microprogrammes	13	27	1	4	45
TOTAL Microprogrammes	13	27	1	4	45

ÉCOLE POLYTECHNIQUE

	Étudiants réguliers				Total
	Temps partiel	Temps partiel	Temps plein	Temps plein	
	F	H	F	H	
D.E.S.S.					
Développement durable	1	5	3	3	12
Écodesign Stratégique	2		1	1	4
Ergonomie	1	1	1	1	4
Ergonomie du logiciel				2	2
Génie biomédical		1	1		2
Génie chimique			2		2
Génie civil	4	27	4	14	49
Génie électrique	1	1	3	4	9
Génie énergétique	2	5		4	11
Génie industriel	7	14	9	7	37
Génie informatique		2		10	12
Génie mécanique		3	1	5	9
Génie métallurgique					
Génie minéral				3	3
Génie nucléaire				1	1
Génie physique		1		1	2
Mathématiques de l'ingénieur	1			1	2
TOTAL D.E.S.S.	19	60	25	57	161

Maitrise-COURS					
Génie aérospatial		15	1	17	33
Génie biomédical	2	1	4	7	14
Génie chimique	1	4	6	12	23
Génie civil	10	23	22	37	92
Génie électrique	1	4	4	19	28
Génie énergétique	1	10	11	21	43
Génie industriel	13	26	37	44	120
Génie informatique	2	3	5	28	38
Génie mécanique	1	6	5	31	43
Génie métallurgique				1	1
Génie minéral	1		1	7	9
Génie physique		2		1	3
TOTAL Maitrise-COURS	32	94	96	225	447

ÉCOLE POLYTECHNIQUE

	Étudiants réguliers				Total
	Temps partiel		Temps plein		
	F	H	F	H	
Maitrise-Recherche					
Génie aérospatial	-	-	4	13	17
Génie biomédical	-	-	12	24	36
Génie chimique	-	-	10	16	26
Génie civil	-	-	22	42	64
Génie électrique	-	-	4	33	37
Génie énergétique	-	-	6	6	12
Génie industriel	-	-	21	26	47
Génie informatique	-	-	13	48	61
Génie mécanique	-	-	10	49	59
Génie métallurgique	-	-		5	5
Génie minéral	-	-	17	30	47
Génie physique	-	-	6	31	37
Mathématiques appliquées	-	-	9	18	27
TOTAL Maitrise-Recherche	0	0	134	341	475

Doctorats					
Génie biomédical	-	-	19	26	45
Génie chimique	-	-	29	49	78
Génie civil	-	-	25	35	60
Génie électrique	-	-	13	80	93
Génie industriel	-	-	32	53	85
Génie informatique	-	-	21	61	82
Génie mécanique	-	-	26	88	114
Génie métallurgique	-	-	6	12	18
Génie minéral	-	-	11	30	41
Génie nucléaire	-	-	3	3	6
Génie physique	-	-	6	33	39
Mathématiques	-	-	11	42	53
TOTAL Doctorats	0	0	202	512	714

TOTAL DE L'ÉCOLE	298	1 019	1 819	4 647	7 783
-------------------------	------------	--------------	--------------	--------------	--------------

Étudiants libres & auditeurs : 172 femmes et 332 hommes