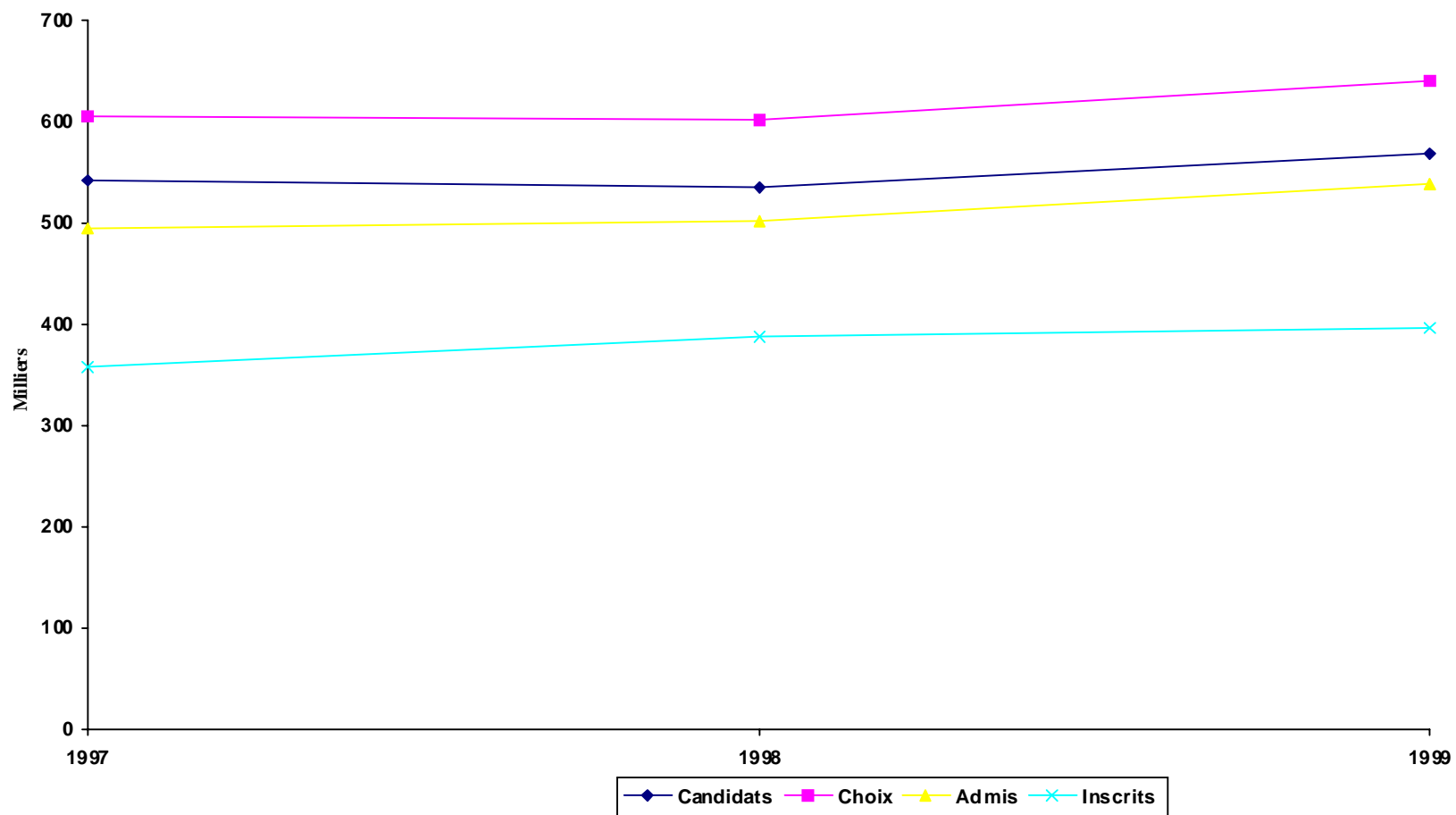


PREMIER CYCLE - TRIMESTRE D'ÉTÉ

ANNÉES	CANDIDATS	CHOIX DE PROGRAMME		CANDIDATS ADMIS		CANDIDATS INSCRITS		
		Choix	N. Par candidat	NOMBRE	% des candidats	NOMBRE	% des candidats	% des admis
1997	542	606	1.12	494	91%	358	66%	72%
1998	535	602	1.13	501	94%	388	73%	77%
1999	569	640	1.12	539	95%	397	70%	74%

PREMIER CYCLE - TRIMESTRE D'ÉTÉ



PREMIER CYCLE - TRIMESTRE D'ÉTÉ

FACULTÉS PROGRAMMES	TOTAL DES DEMANDES				REFUS				DÉSISTEMENTS				ADMIS				NOUVEAUX INSCRITS			
	1998	1999			1998	1999			1998	1999			1998	1999			1998	1999		
	T	H	F	T	T	H	F	T	T	H	F	T	T	H	F	T	T	H	F	T
ARTS ET SCIENCES																				
Arts et sciences [min.]	10	6	7	13					1				9	6	7	13	6	6	4	10
Relations industrielles [spéc.]	1	1		1									1	1		1	1			
Traduction [spéc.]			3	3											3	3			2	2
TOTAL DE LA FACULTÉ	11	7	10	17					1				10	7	10	17	7	6	6	12
DROIT																				
Droit [spéc.]		1		1										1		1				
TOTAL DE LA FACULTÉ		1		1										1		1				
ÉDUCATION PERMANENTE																				
Communication appliquée [cert.]	22	9	18	27	1				9	2	4	6	12	7	14	21	10	4	5	9
Créativité : applications professionnelles [cert.]	8	3	13	16			2	2	1		1	1	7	3	10	13	6	3	7	10
Criminologie [cert.]		3	17	20			2	2		1	3	4		2	12	14		2	7	9
Droit [cert.]	40	30	27	57	3		1	1	4		1	1	33	30	25	55	30	21	20	41
Droit [micro.]	10	4	5	9	2				4				4	4	5	9	2	4	4	8
Études individualisées (arts) [cert.]	44	12	44	56		1		1	2	2	2	4	42	9	42	51	31	9	36	45
Gérontologie [cert.]	60	8	50	58	2				3		3	3	55	8	47	55	47	5	37	42
Gestion appliquée à la police et à la sécurité [cert.]	16	7	2	9	1	1		1		3	1	4	15	3	1	4	14	2	1	3
Information & journalisme [cert.]	11	4	7	11	2		1	1	3				6	4	6	10	4	5	4	9

PREMIER CYCLE - TRIMESTRE D'ÉTÉ

FACULTÉS PROGRAMMES	TOTAL DES DEMANDES				REFUS				DÉSISTEMENTS				ADMIS				NOUVEAUX INSCRITS			
	1998	1999			1998	1999			1998	1999			1998	1999			1998	1999		
	T	H	F	T	T	H	F	T	T	H	F	T	T	H	F	T	T	H	F	T
Intervention auprès des jeunes : fondements et pratiques [cert.]	8	4	12	16							1	1	7	4	11	15	7	4	10	14
Intervention dans les groupes et les organisations [cert.]	6	1	5	6							1	1	6	1	4	5	6	1	4	5
Maintien à domicile [cert.]	16	2	10	12		1	1	2	1	1	2	3	15		7	7	13		6	6
Petite enfance et famille : intervention précoce [cert.]			6	6							2	2			4	4			3	3
Publicité I [cert.]	36	12	17	29	1		1	1	6	3	3	6	29	9	13	22	26	7	9	16
Rédaction [cert.]	25	3	8	11	6	1		1	5		2	2	14	2	6	8	7	1	6	7
Relations industrielles I [cert.]	14	5	7	12					2	1	1	2	12	4	6	10	10	2	6	8
Relations publiques [cert.]	32	11	30	41		3	2	5	8	4	7	11	24	4	21	25	19	3	14	17
Santé et multiethnicité A [mod.]		2		2		1		1						1		1				
Santé et sécurité du travail I [cert.]	17	9	9	18					1	1	3	4	16	8	6	14	12	6	3	9
Toxicomanies : prévention et réadaptation [cert.]	37	7	24	31					2	2	1	3	35	5	23	28	27	4	19	23
Traduction I [cert.]			4	4							1	1			3	3			1	1
Traduction II [cert.]	5	2	2	4					2				3	2	2	4	2	1	1	2
Violence et société [cert.]	8	3	5	8					2		3	3	6	3	2	5	3	1	1	2
TOTAL DE LA FACULTÉ	415	141	322	463	18	8	10	18	55	20	42	62	341	113	270	383	276	85	204	289
SCIENCES INFIRMIÈRES																				
Sciences infirmières : milieu clinique [cert.]	26		15	15			1	1	3		1	1	23		13	13	22		8	8
Sciences infirmières : intégration et perspectives [cert.]	6		7	7			1	1	2				4		6	6	3		3	3
TOTAL DE LA FACULTÉ	32		22	22			2	2	5		1	1	27		19	19	25		11	11

PREMIER CYCLE - TRIMESTRE D'ÉTÉ

FACULTÉS PROGRAMMES	TOTAL DES DEMANDES				REFUS				DÉSISTEMENTS				ADMIS				NOUVEAUX INSCRITS			
	1998		1999		1998		1999		1998		1999		1998		1999		1998		1999	
	T	H	F	T	T	H	F	T	T	H	F	T	T	H	F	T	T	H	F	T
THÉOLOGIE																				
Sciences religieuses [min.]	8	7	6	13					2				5	6	6	12	4	5	4	9
Théologie [spéc.]	9	2	3	5	1				1				6	2	3	5	3	2	2	4
Théologie [maj.]	11	2	2	4					1	1		1	10	1	2	3	5			
Théologie pratique [cert.]	10	3	5	8	2				2				6	3	5	8	1	2	4	6
Théologie pratique (milieux de santé) [cert.]	1	1	1	2	1									1	1	2		1	1	2
TOTAL DE LA FACULTÉ	39	15	17	32	4				6	1		1	27	13	17	30	13	10	11	21
PROGRAMMES MULTIFACULTAIRES GÉRÉS PAR LA FEP																				
FAS-FEP																				
Micro-informatique [micro.]	17	17	13	30					1	2	2	4	16	15	11	26	14	11	8	19
Santé mentale : fondements et pratiques d'intervention [cert.]	23	2	13	15		1		1	1		3	3	22	1	10	11	17	1	8	9
FEP-MÉDECINE																				
Gestion des services de santé I [cert.]	8	1	5	6						1	1	2	8		4	4	4		4	4
Introduction à la gestion des services de santé [micro.]	1		3	3				1	1	1					2	2				

PREMIER CYCLE - TRIMESTRE D'ÉTÉ

FACULTÉS PROGRAMMES	TOTAL DES DEMANDES				REFUS				DÉSISTEMENTS				ADMIS				NOUVEAUX INSCRITS			
	1998		1999		1998		1999		1998		1999		1998		1999		1998		1999	
	T	H	F	T	T	H	F	T	T	H	F	T	T	H	F	T	T	H	F	T
FEP-MÉDECINE-FSI																				
Interv. tél.soins inf.prem.ligne [mod.]	1		3	3									1		3	3			1	1
Santé communautaire [cert.]	43	5	41	46	1	1	1	2	8	1	2	3	34	3	38	41	27	2	27	29
TOTAL MULTIFACULTAIRES	93	25	78	103	1	2	2	4	11	4	8	12	81	19	68	87	62	14	48	62
UNIVERSITÉ DE MONTRÉAL																				
Étudiant visiteur [min.]	2		2	2									2		2	2	1		2	2
TOTAL PROGRAMMES D'ÉCHANGE	2		2	2									2		2	2	1		2	2
TOTAL DU PREMIER CYCLE	592	189	451	640	23	10	14	24	78	25	51	76	488	153	386	539	384	115	282	397

Légende : bidisc.: baccalauréat spécialisé bidisciplinaire; cert.: certificat; maj.: majeur; micro.: microprogramme; min.: mineur; mod.: module; spéc.: baccalauréat spécialisé

PREMIER CYCLE - TRIMESTRE D'ÉTÉ

RÉPARTITIONS DES CANDIDATS AUTORISÉS À S'INSCRIRE

VARIABLES

<u>Région administrative</u>	
Hors Québec	31
Bas du Fleuve/Gaspésie	7
Saguenay/Lac St-Jean	0
Québec	15
Trois-Rivières	6
Estrie	10
Montréal	435
Outaouais	2
Nord Ouest	2
Côte Nord	3
Non déclaré	38
TOTAL :	549

<u>Age</u>	
-18	0
18-19	0
20-24	83
25-29	135
30-34	86
35-39	87
40-44	75
45+	83
TOTAL :	549

<u>Langue d'usage</u>	
Français	509
Anglais	6
Autre	34
TOTAL :	549

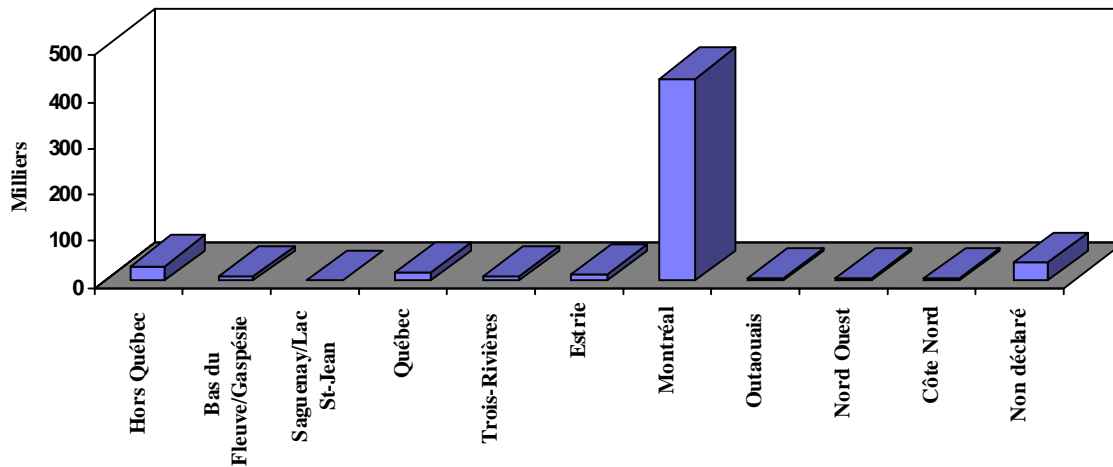
<u>Statut au Canada</u>	
Citoyen canadien	504
Résident permanent	38
Permis/Visa	7
Autre	0
TOTAL :	549

<u>Sexe</u>	
Masculin	157
Féminin	392
TOTAL :	549

PREMIER CYCLE - TRIMESTRE D'ÉTÉ

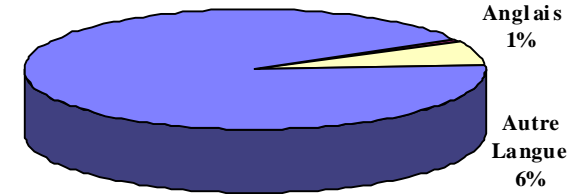
RÉPARTITIONS DES CANDIDATS AUTORISÉS À S'INSCRIRE

Région administrative



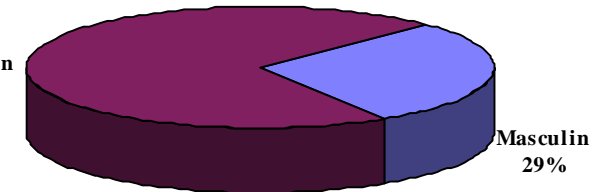
Français
93%

Langue d'usage

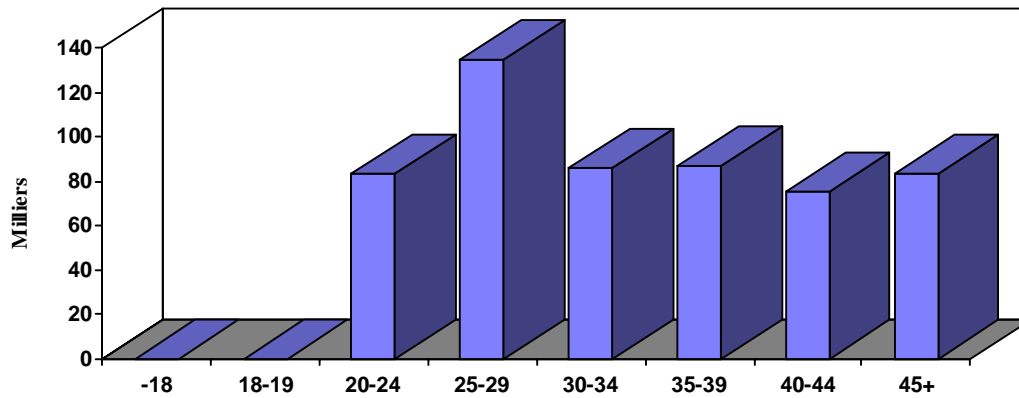


Sexe

Féminin
71%

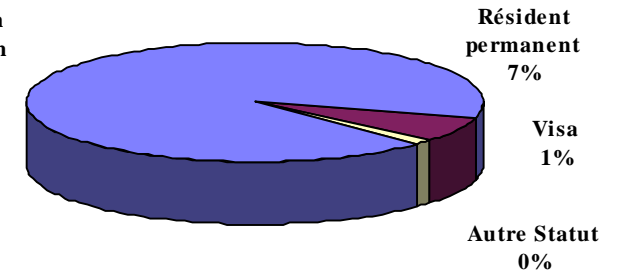


Age



Statut au Canada

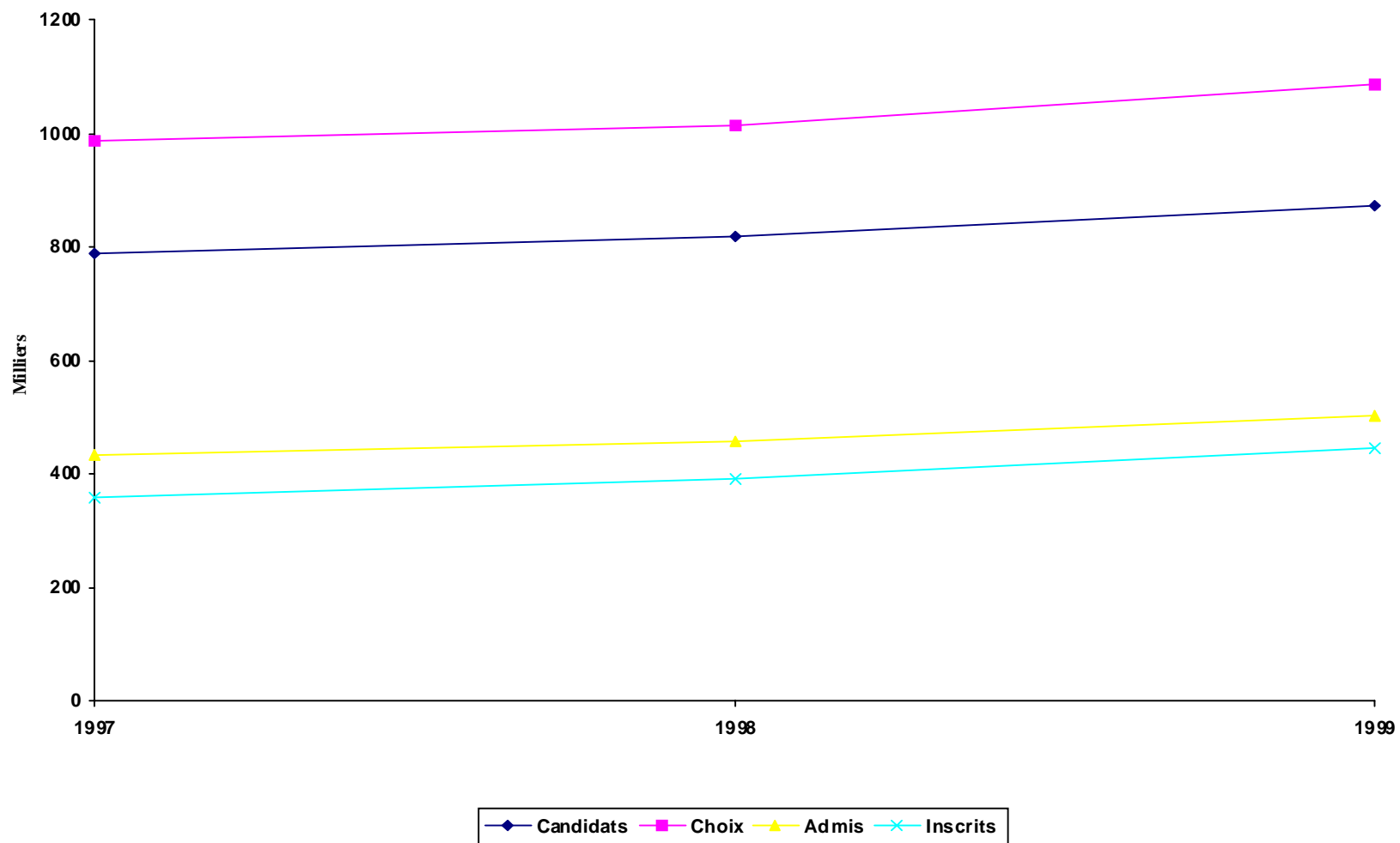
Citoyen
canadien
92%



CYCLES SUPÉRIEURS - TRIMESTRE D'ÉTÉ

ANNÉES	CANDIDATS	CHOIX DE PROGRAMME		CANDIDATS ADMIS		CANDIDATS INSCRITS		
		Choix	N. Par candidat	NOMBRE	% des candidats	NOMBRE	% des candidats	% des admis
1997	789	987	1.25	433	55%	359	46%	83%
1998	817	1015	1.24	456	56%	391	48%	86%
1999	872	1086	1.25	502	58%	445	51%	89%

CYCLES SUPÉRIEURS - TRIMESTRE D'ÉTÉ



CYCLES SUPÉRIEURS - TRIMESTRE D'ÉTÉ

FACULTÉS PROGRAMMES	TOTAL DES DEMANDES				REFUS				DÉSISTEMENTS				ADMIS				NOUVEAUX INSCRITS			
	1998		1999		1998		1999		1998		1999		1998		1999		1998		1999	
	T	H	F	T	T	H	F	T	T	H	F	T	T	H	F	T	T	H	F	T
<u>AMÉNAGEMENT</u>																				
Aménagement	M.Sc.A.			1																1
	Ph.D.			1																1
	Total 2e cycle			1																1
	Total 3e cycle			1																1
TOTAL DE LA FACULTÉ				2																1
<u>ARTS ET SCIENCES</u>																				
Anthropologie	M.Sc.	3	2	1	3								3	2	1	3	3	2	1	3
	Ph.D.	3	1	1	2	1							2	1	1	2	1	1	1	2
Chimie	M.Sc.	24	11	8	19	1			11	2	1	3	12	8	5	13	11	8	5	13
	Ph.D.	8	12	2	14		1	1	2	2	2	4	6	8		8	6	8		8
Criminologie	M.Sc.			1	1										1	1				
Démographie	Ph.D.		1	2	3					1	1	2			1	1			1	1
Études anglaises	M.A.	2	1		1		1	1					2				2			
Études françaises	M.A.	1		2	2										2	2			2	2
Géographie	M.Sc.	2		1	1				2											
Histoire de l'art	M.A.	1	1	2	3								1	1	2	3	1	1	1	2
Informatique	M.Sc.	2	3	1	4	1			1	1		1		2	1	3		2	1	3
	Ph.D.	7	8	1	9	1	5	5	2				3	3	1	4	3	3	1	4
Littérature	Ph.D.	1	1		1				1						1	1			1	1
Mathématiques	M.Sc.		3		3					1		1		2		2		2		2
	Ph.D.	2	1		1	1			1					1		1		1		1
Philosophie	M.A.		1		1									1		1		1		1
Physique	M.Sc.	3	8	2	10		1	1	1	2		2	2	5	2	7	2	4	2	6
	Ph.D.	5	4	1	5	3			1	2		2	1	2	1	3	1	1	1	2
Psychologie	M.Ps.	3		1	1								1		1	1	1		1	1
	M.Sc.	2	1	1	2		1	1		1		1	2				2			

CYCLES SUPÉRIEURS - TRIMESTRE D'ÉTÉ

FACULTÉS PROGRAMMES		TOTAL DES DEMANDES				REFUS				DÉSISTEMENTS				ADMIS				NOUVEAUX INSCRITS			
		1998	1999			1998	1999			1998	1999			1998	1999			1998	1999		
		T	H	F	T	T	H	F	T	T	H	F	T	T	H	F	T	T	H	F	T
Psychologie	Ph.D.	1	2	3	5					1	1	2	1	1	2	3	1	1	2	3	
Psychologie (recherche et intervention)	Ph.D.	2	1		1								2	1		1	1	1		1	
Relations industrielles	M.Sc.	1	1	3	4								1		3	3				3	
Science politique	M.Sc.		1		1									1		1			1	1	
	Ph.D.	1		1	1								1		1	1				1	
Sciences biologiques	M.Sc.	2	4	4	8	1	1	1	1		1	1			3	3			3	3	
	Ph.D.	2	1	1	2				1		1	1	1	1	1	1	1	1	1	1	
Sciences économiques	M.Sc.		2		2					1	1	1			1	1			1	1	
	Ph.D.		1		1					1	1	1								1	
Service social	M.Sc.	1		1	1								1		1	1	1		1	1	
Sociologie	M.Sc.		1	2	3					1	1	1			1	1			1	1	
	Ph.D.	1	1	2	3								1		2	2	1		2	2	
Statistique	M.Sc.	1	1		1								1	1		1	1			1	
Traduction	M.A.	2		3	3								2		3	3	1		2	2	
Total 2e cycle		50	41	33	74	3	3	1	4	16	9	2	11	28	27	26	53	25	25	23	48
Total 3e cycle		33	34	14	48	6	6		6	8	7	5	12	18	19	9	28	15	18	9	27
TOTAL DE LA FACULTÉ		83	75	47	122	9	9	1	10	24	16	7	23	46	46	35	81	40	43	32	75
<u>DROIT</u>																					
Droit	LL.M.		1	1	2										1	1	2		1	1	2
	LL.D.	1	1		1				1						1		1		1		1
Total 2e cycle			1	1	2										1	1	2		1	1	2
Total 3e cycle		1	1		1				1						1		1		1		1
TOTAL DE LA FACULTÉ		1	2	1	3				1						2	1	3		2	1	3
<u>ÉDUCATION PHYSIQUE</u>																					
Sciences de l'activité physique	M.Sc.	1		1	1								1		1	1	1	1		1	1
	Ph.D.	1	2		2								1	1		1	1	1		1	1

CYCLES SUPÉRIEURS - TRIMESTRE D'ÉTÉ

FACULTÉS PROGRAMMES	TOTAL DES DEMANDES				REFUS				DÉSISTEMENTS				ADMIS				NOUVEAUX INSCRITS				
	1998		1999		1998		1999		1998		1999		1998		1999		1998		1999		
	T	H	F	T	T	H	F	T	T	H	F	T	T	H	F	T	T	H	F	T	
Total 2e cycle	1		1	1									1		1	1	1		1	1	
Total 3e cycle	1	2		2									1	1		1	1	1		1	
TOTAL DU DÉPARTEMENT	2	2	1	3									2	1	1	2	2	1	1	2	
ÉTUDES SUPÉRIEURES																					
Biologie moléculaire	M.Sc.	7	4	5	9			1	1	2		1	1	4	2	3	5	4	1	2	3
	Ph.D.	5	1	3	4					1				4	1	2	3	4		2	2
Intervention en toxicomanie	D.E.S.S.			1	1											1	1				
Sciences humaines appliquées	Ph.D.		1		1									1		1		1			1
Total 2e cycle		7	4	6	10			1	1	2		1	1	4	2	4	6	4	1	2	3
Total 3e cycle		5	2	3	5					1				4	2	2	4	4	1	2	3
TOTAL DE LA FACULTÉ		12	6	9	15			1	1	3		1	1	8	4	6	10	8	2	4	6
MÉDECINE																					
Administration de la santé	D.E.S.S.			2	2							1	1			1	1			1	1
Administration des services de santé	M.Sc.	1		1	1									1		1	1	1		1	1
Anesthésie-réanimation	D.E.S.	34	19	17	36	12	15	7	22	13	2	2	4	9	2	8	10	9	1	6	7
Biochimie	M.Sc.	11	3	2	5	1				1				6	2	2	4	6	2	2	4
	Ph.D.	3	3	2	5									2	3	2	5	2	2	2	4
Biochimie-réanimation	D.E.S.			1	1			1	1												
Chirurgie	D.E.S.	76	43	36	79	34	20	17	37	12	10	7	17	30	13	12	25	24	13	11	24
Génie biomédical	M.Sc.A.	1	1	2	3		1		1	1		1	1			1	1			1	1
	Ph.D.		1		1										1		1		1		1
Hygiène du travail et de l'environnement	M.Sc.	5		1	1	1				1				3		1	1	2		1	1
Médecine	D.E.S.	134	42	94	136	41	17	28	45	53	9	36	45	40	15	30	45	35	10	28	38
Médecine de soins intensifs	D.E.S.	5	2	1	3					1				4	2	1	3	1	1		1

CYCLES SUPÉRIEURS - TRIMESTRE D'ÉTÉ

FACULTÉS PROGRAMMES	TOTAL DES DEMANDES				REFUS				DÉSISTEMENTS				ADMIS				NOUVEAUX INSCRITS				
	1998	1999			1998	1999			1998	1999			1998	1999			1998	1999			
	T	H	F	T	T	H	F	T	T	H	F	T	T	H	F	T	T	H	F	T	
Médecine familiale	D.E.S.	201	69	142	211	53	25	54	79	82	23	52	75	66	20	36	56	63	19	33	52
Médecine familiale - soins palliatifs	D.E.S.			1	1											1	1			1	1
Médecine familiale et d'urgence	D.E.S.		4	3	7										4	3	7		4	3	7
Médecine nucléaire	D.E.S.		3	1	4		1		1			1	1		2		2		2		2
Microbiologie et immunologie	M.Sc.	13	8	3	11						1	2	3	5	6	1	7	4	5	1	6
	Ph.D.	2	2	1	3									2	1	1	2			1	1
Nutrition (maîtrise de recherche)	M.Sc.	2		2	2	1						1	1	1							
Nutrition (maîtrise professionnelle)	M.Sc.	2		1	1	1		1	1					1							
Obstétrique-gynécologie	D.E.S.	23	4	11	15	14	1		1		3	7	10	9		4	4	8		4	4
Ophthalmologie	D.E.S.	5	6	8	14	1	3	4	7	2	1	1	2	2	2	3	5	2	2	3	5
Pathologie	D.E.S.	4	1	5	6					1	1	1	2	3		4	4	1		4	4
Pathologie et biologie cellulaire	M.Sc.	9	5	2	7						1		1	8	3	2	5	8	1	2	3
	Ph.D.	7	1		1									6	1		1	5			
Pédiatrie	D.E.S.	25	6	23	29	10	2	12	14	6	3	4	7	9	1	7	8	6		6	6
		1		1	1			1	1					1				1			
Pharmacologie	M.Sc.	14	4	13	17	3		3	3	3		2	2	6	2	8	10	6	2	8	10
	Ph.D.	1	3	2	5					1						2	2	4		2	2
Physiologie	M.Sc.	6	3	1	4									4	3	1	4	4	2	1	3
Psychiatrie	D.E.S.	35	18	15	33	9	3	5	8	9	6	4	10	17	9	6	15	14	8	3	11
Radiologie diagnostique	D.E.S.	17	11	12	23	7	7	6	13	3	1	1	2	7	3	5	8	5	2	5	7
Radiothérapie	D.E.S.	6	1	4	5	1				2		3	3	3	1	1	2	3	1	1	2
Santé communautaire	M.Sc.	2	1	4	5						1		1	2		4	4	2		4	4
	D.E.S.S.	1		1	1					1						1	1				
	D.E.S.	2	1	2	3	1		2	2	1					1		1		1		1
Santé publique	Ph.D.	6		4	4					1		3	3	5		1	1	3		1	1
Sciences biomédicales	M.Sc.	17	5	10	15	1	1		1	2	1	2	3	6	2	8	10	6		8	8
	Ph.D.	4	3	6	9		1		1	1		3	3	3	2	3	5	3	2	3	5
Sciences neurologiques	M.Sc.	5	4	4	8						1	1	2	4	3	3	6	4	3	3	6

CYCLES SUPÉRIEURS - TRIMESTRE D'ÉTÉ

FACULTÉS PROGRAMMES	TOTAL DES DEMANDES				REFUS				DÉSISTEMENTS				ADMIS				NOUVEAUX INSCRITS				
	1998	1999			1998	1999			1998	1999			1998	1999			1998	1999			
	T	H	F	T	T	H	F	T	T	H	F	T	T	H	F	T	T	H	F	T	
Sciences neurologiques	Ph.D.	3	1	2	3								2	1	2	3	2	1	1	2	
Virologie et immunologie	Ph.D.	1		1	1								1		1	1	1		1	1	
Total 2e cycle		89	34	49	83	8	2	4	6	9	5	10	15	47	21	34	55	43	15	33	48
Total 3e cycle		27	14	18	32		1		1	3		6	6	21	11	12	23	16	8	11	19
Total Études médicales postdoctorales		568	230	377	607	183	94	137	231	185	59	119	178	200	75	121	196	172	64	108	172
TOTAL DE LA FACULTÉ		684	278	444	722	191	97	141	238	197	64	135	199	268	107	167	274	231	87	152	239
<u>MÉDECINE VÉTÉRINAIRE</u>																					
Diagnostic en laboratoire	D.E.S.	3		5	5			3	3	1				2		2	2	2		2	2
Internat de perfectionnement en sciences appliquées vétérinaires	Cert.	39	6	20	26	16	2	3	5	4		5	5	19	4	12	16	19	4	12	16
Sciences cliniques vétérinaires	D.E.S.	3	6	9	15		4	5	9		1	1	2	3	1	3	4	3	1	3	4
Sciences vétérinaires	M.Sc.	8	3	11	14					3	1	6	7	5	2	4	6	2	2	4	6
	Ph.D.	1	2	1	3									1	2	1	3		2	1	3
Total 2e cycle		53	15	45	60	16	6	11	17	8	2	12	14	29	7	21	28	26	7	21	28
Total 3e cycle		1	2	1	3									1	2	1	3		2	1	3
TOTAL DE LA FACULTÉ		54	17	46	63	16	6	11	17	8	2	12	14	30	9	22	31	26	9	22	31
<u>MUSIQUE</u>																					
Techniques d'écriture	M.Mus.		1		1										1		1		1		1
Total 2e cycle			1		1										1		1		1		1
TOTAL DE LA FACULTÉ			1		1										1		1		1		1
<u>PHARMACIE</u>																					
Développement du médicament	D.E.S.S.			1	1																
Pratique pharmaceutique	M.Sc.	36	8	32	40	11	2	8	10	5	1	1	1	20	5	24	29	19	5	24	29

CYCLES SUPÉRIEURS - TRIMESTRE D'ÉTÉ

FACULTÉS PROGRAMMES	TOTAL DES DEMANDES				REFUS				DÉSISTEMENTS				ADMIS				NOUVEAUX INSCRITS				
	1998	1999			1998	1999			1998	1999			1998	1999			1998	1999			
	T	H	F	T	T	H	F	T	T	H	F	T	T	H	F	T	T	H	F	T	
Sciences pharmaceutiques	M.Sc.	7	2	2	4	1	1	1	2	1	1	2	4	1	1	1	3			1	1
	Ph.D.	3	2		2	1	1	1	1			1	1	1		1	1	1		1	1
	Total 2e cycle	43	10	35	45	12	3	8	11	7	2	1	3	24	5	25	30	22	5	25	30
	Total 3e cycle	3	2		2	1	1	1	1				1	1		1	1	1		1	1
TOTAL DE LA FACULTÉ		46	12	35	47	13	4	8	12	8	2	1	3	25	6	25	31	23	6	25	31
<u>SCIENCES DE L'ÉDUCATION</u>																					
Administration de l'éducation	M.A.	3	2	2	4					3	2	2	4								
	M.Ed.	10	4	8	12	1		1	1	5	2	1	3	4	2	6	8	4	2	5	7
	D.E.S.S.	17	2	4	6	2		1	1	13	1	1	2	2	1	2	3	1		1	1
	Ph.D.	1	1		1		1		1					1				1			
Andragogie	M.Ed.	5	2	4	6					2		2	2	3	2	2	4	2	2	2	4
	Ph.D.	2		1	1					1				1		1	1	1		1	1
Didactique	M.A.	2		2	2							1	1	2		1	1	2		1	1
	M.Ed.	3		1	1									3		1	1	2			
	D.E.S.S.	1		3	3							1	1	1		2	2	1		2	2
	Ph.D.	5	2	1	3		1		1	3	1		1	2		1	1	2		1	1
Éducation (othopédagogie)	D.E.S.S.			1	1											1	1			1	1
Éducation comparée	M.A.			1	1											1	1			1	1
Éducation comparée et internationale	D.E.S.S.		1		1										1		1		1		1
Générale	M.Ed.	2	1	5	6					1		2	2	1	1	3	4		1	1	2
	D.E.S.S.	5	3	4	7	1	1		1			1	1	3	2	2	4	2		1	1
Mesure et évaluation en éducation	M.A.			4	4							2	2			2	2			2	2
	Ph.D.	2	1	1	2	1				1	1		1	1		1	1			1	1
Orthopédagogie	M.A.			3	3							1	1			2	2			2	2
Psychopédagogie	M.A.			5	5							1	1			4	4			3	3
	M.Ed.	3	1	4	5						1	1	2	3		3	3	2		3	3
	D.E.S.S.	2		2	2							1	1	2		1	1	2		1	1
	Ph.D.			1	1											1	1			1	1
Sciences de l'éducation	Micro.			3	3							1	1								
Technologie éducationnelle	M.A.		1	2	3									1	2	3		1	1	1	2

CYCLES SUPÉRIEURS - TRIMESTRE D'ÉTÉ

FACULTÉS PROGRAMMES	TOTAL DES DEMANDES				REFUS				DÉSISTEMENTS				ADMIS				NOUVEAUX INSCRITS				
	1998	1999			1998	1999			1998	1999			1998	1999			1998	1999			
	T	H	F	T	T	H	F	T	T	H	F	T	T	H	F	T	T	H	F	T	
Technologie éducationnelle	M.Ed.	1		1	1				1			1	1								
	Ph.D.	1	1	2	3		1		1			1	1	1		1			1	1	
	Total 2e cycle	54	17	59	76	5	1	2	3	24	6	19	25	24	10	35	45	18	7	27	34
	Total 3e cycle	11	5	6	11	1	3		3	5	2	1	3	5		5	5	4		5	5
TOTAL DE LA FACULTÉ		65	22	65	87	6	4	2	6	29	8	20	28	29	10	40	50	22	7	32	39
<u>SCIENCES INFIRMIÈRES</u>																					
Sciences infirmières	M.Sc.	1		2	2									1		2	2			2	2
	D.E.S.S.	7		3	3					1		1	1	6		2	2	3		1	1
	Total 2e cycle	8		5	5					1		1	1	7		4	4	3		3	3
TOTAL DE LA FACULTÉ		8		5	5					1		1	1	7		4	4	3		3	3
<u>THÉOLOGIE</u>																					
Théologie	M.A.	1	1		1					1					1		1		1		1
Théologie - études bibliques	M.A.		2	1	3							1	1		2		2		2		2
Théologie - sciences de la religion	Ph.D.	1	1		1						1		1	1				1			
	Total 2e cycle	1	3	1	4					1		1	1		3		3		3		3
	Total 3e cycle	1	1		1						1		1	1				1			
TOTAL DE LA FACULTÉ		2	4	1	5					1	1	1	2	1	3		3	1	3		3
<u>UNIVERSITÉ DE MONTRÉAL</u>																					
Programmes d'échange (2e cycle)		15		11	11									15		11	11	14		11	11
	Total 2e cycle	15		11	11									15		11	11	14		11	11
TOTAL DES PROGRAMMES D'ÉCHANGE		15		11	11									15		11	11	14		11	11

CYCLES SUPÉRIEURS - TRIMESTRE D'ÉTÉ

FACULTÉS PROGRAMMES	TOTAL DES DEMANDES				REFUS				DÉSISTEMENTS				ADMIS				NOUVEAUX INSCRITS			
	1998		1999		1998		1999		1998		1999		1998		1999		1998		1999	
	T	H	F	T	T	H	F	T	T	H	F	T	T	H	F	T	T	H	F	T
TOTAL UNIVERSITÉ DE MONTRÉAL																				
Total 2e cycle	321	127	246	373	44	15	27	42	68	24	47	71	179	78	162	240	156	66	147	213
Total 3e cycle	83	64	42	106	8	11		11	19	10	12	22	52	37	29	66	42	32	28	60
Total Études médicales postdoctorales	568	230	377	607	183	94	137	231	185	59	119	178	200	75	121	196	172	64	108	172
TOTAL DES CYCLES SUPÉRIEURS	972	421	665	1086	235	120	164	284	272	93	178	271	431	190	312	502	370	162	283	445

INSCRIPTION DES NOUVEAUX ÉTUDIANTS - TRIMESTRE D'ÉTÉ

		CANDIDATS AUTORISÉS À S'INSCRIRE (1)			INSCRIPTIONS			Candidats non inscrits	
		Demandes d'admission	Changements de programme		TOTAL	STATUT			
			(2)	(3)			Temps plein	Temps partiel	TOTAL
PREMIER CYCLE sauf F.E.P. et multifacultaires	1998	30	16	24	70	6	41	47	23
	1999	36	12	22	70	8	38	46	24
ÉDUCATION PERMANENTE	1998	218	31	100	349	23	256	279	70
	1999	276	30	85	391	34	255	289	102
Programmes multifacultaires	1998	56	9	17	82	7	55	62	20
	1999	64	7	17	88	10	52	62	26
<u>TOTAL DU PREMIER CYCLE</u>	1998	304	56	141	501	36	352	388	113
	1999	376	49	124	549	52	345	397	152
CYCLES SUPÉRIEURS									
DEUXIÈME CYCLE	1998	176	3	16	195	119	51	170	25
	1999	213	1	23	237	140	73	213	24
Études médicales postdoctorales	1998	192		9	201	173		173	28
	1999	180		16	196	170	2	172	24
DOCTORAT	1998	48		8	56	32	16	48	8
	1999	64			64	40	20	60	4
<u>TOTAL DES CYCLES SUPÉRIEURS</u>	1998	416	3	33	452	324	67	391	61
	1999	457	1	39	497	350	95	445	52
<u>GRAND TOTAL</u>	1998	720	59	174	953	360	419	779	174
	1999	833	50	163	1 046	402	440	842	204

(1) Un candidat est autorisé à s'inscrire quand il a accepté une offre d'admission et qu'il n'y a pas eu désistement de sa part.

(2) Changement de programme impliquant une nouvelle faculté [exemple: de la Faculté des arts et sciences à la Faculté de médecine dentaire].

(3) Changement de programme à l'intérieur de la même faculté [exemple: d'un programme de sociologie à un programme d'anthropologie].

Sources: Rapports ACCR33 et ADDR33

Dates: 1999-08-16 et 1998-08-03