

PREMIER CYCLE - TRIMESTRE D'ÉTÉ

FACULTÉS PROGRAMMES	TOTAL DES DEMANDES				REFUS				DÉSISTEMENTS				ADMIS				NOUVEAUX INSCRITS			
	1997		1998		1997		1998		1997		1998		1997		1998		1997		1998	
	T	H	F	T	T	H	F	T	T	H	F	T	T	H	F	T	T	H	F	T
AMÉNAGEMENT																				
Architecture de paysage [spéc.]			1	1											1	1				
TOTAL DE LA FACULTÉ			1	1											1	1				
ARTS ET SCIENCES																				
Arts et sciences [min.]	8	5	5	10						1	1	8	5	4	9	7	3	3	6	
Philosophie [spéc.]			1	1										1	1			1	1	
Relations industrielles [spéc.]	2		1	1								2		1	1	1		1	1	
Science politique [min.]		1		1									1		1					
TOTAL DE LA FACULTÉ	10	6	7	13						1	1	10	6	6	12	8	3	5	8	
ÉDUCATION PERMANENTE																				
Communication appliquée [cert.]	13	3	19	22		1		1	5		9	9	8	2	10	12	7	1	9	10
Créativité [cert.]	9		8	8					3		1	1	6		7	7	5		6	6
Créativité et changement [mod.]	1		1	1					1		1	1								
Droit [cert.]	49	18	22	40		1	2	3	3	2	2	4	46	15	18	33	30	13	17	30
Droit [micro]	3	5	5	10		2		2	1	1	3	4	2	2	2	4	2	1	1	2
Études individualisées [cert.]	62	14	30	44					7	1	1	2	55	13	29	42	44	11	20	31
Gérontologie [cert.]	74	6	54	60	1		2	2	2		3	3	71	6	49	55	60	6	41	47
Gestion appliquée à la police [cert.]		13	3	16		1		1						12	3	15		10	4	14
Information & journalisme [cert.]	13	4	7	11		1	1	2		1	2	3	11	2	4	6	7	1	3	4
Interv. auprès des jeunes [cert.]	1	2	6	8					1					2	5	7		2	5	7
Interv. groupes et organisations [cert.]		1	5	6										1	5	6		1	5	6

PREMIER CYCLE - TRIMESTRE D'ÉTÉ

FACULTÉS PROGRAMMES	TOTAL DES DEMANDES				REFUS				DÉSISTEMENTS				ADMIS				NOUVEAUX INSCRITS			
	1997		1998		1997		1998		1997		1998		1997		1998		1997		1998	
	T	H	F	T	T	H	F	T	T	H	F	T	T	H	F	T	T	H	F	T
Maintien à domicile [cert.]	23	2	14	16	1				8	1		1	14	1	14	15	6	1	12	13
Publicité I [cert.]	26	11	25	36	1	1		1	6	2	4	6	19	8	21	29	10	7	19	26
Publicité II [cert.]	7	4	2	6	2	1	1	2		1		1	5	2	1	3		2	1	3
Rédaction [cert.]	16	8	17	25	2	3	3	6	4	1	4	5	10	4	10	14	8	2	5	7
Relations industrielles I [cert.]	17	6	8	14						2		2	17	4	8	12	12	4	6	10
Relations publiques [cert.]	31	6	26	32					5		8	8	26	6	18	24	20	4	15	19
Santé et sécurité du travail I [cert.]	13	4	13	17					1		1	1	12	4	12	16	11	4	8	12
Toxicomanies:prév/réadapt [cert.]	40	13	24	37	2				4	1	1	2	34	12	23	35	28	11	16	27
Traduction II [cert.]	12	2	3	5						1	1	2	12	1	2	3	5	1	1	2
Violence et société [cert.]	5	2	6	8							2	2	5	2	4	6	3	1	2	3
TOTAL DE LA FACULTÉ	415	124	298	422	9	11	9	20	51	14	43	57	353	99	245	344	258	83	196	279
SCIENCES INFIRMIÈRES																				
Sc. inf.:int. et perspect. [cert.]	1		6	6	1						2	2			4	4			3	3
Sc. inf.:milieu clinique [cert.]	17		26	26					1		3	3	16		23	23	9		22	22
TOTAL DE LA FACULTÉ	18		32	32	1				1		5	5	16		27	27	9		25	25
THÉOLOGIE																				
Sciences religieuses [min.]	14	4	4	8					1		2	2	13	3	2	5	8	2	2	4
Théol. prat. milieu de la santé [cert.]		1		1		1		1												
Théologie [spéc.]	2	4	5	9		1		1			1	1	2	3	3	6	1	2	1	3
Théologie [maj.]	2	3	8	11					1		1	1		3	7	10			5	5
Théologie pratique [cert.]		4	6	10		2		2		1	1	2		1	5	6			1	1
TOTAL DE LA FACULTÉ	18	16	23	39		4		4	2	1	5	6	15	10	17	27	9	4	9	13

PREMIER CYCLE - TRIMESTRE D'ÉTÉ

FACULTÉS PROGRAMMES	TOTAL DES DEMANDES				REFUS				DÉSISTEMENTS				ADMIS				NOUVEAUX INSCRITS			
	1997		1998		1997		1998		1997		1998		1997		1998		1997		1998	
	T	H	F	T	T	H	F	T	T	H	F	T	T	H	F	T	T	H	F	T
PROGRAMMES MULTIFACULTAIRES GÉRÉS PAR LA FEP																				
FAS-FEP																				
Micro-informatique [micro]	27	9	8	17	1				1		1	1	25	9	7	16	16	9	5	14
Santé mentale:fond & prat [cert.]	19	4	19	23					1		1	1	18	4	18	22	12	4	13	17
FEP-MÉDECINE																				
Gest. serv. de santé I [cert.]	14	1	7	8					2				12	1	7	8	8	1	3	4
Introd gestion serv santé [micro]	2		1	1					1		1	1	1				1			
FEP-MÉDECINE-FSI																				
Interv. tél.soins inf.prem.ligne [mod.]	6		1	1					1				5		1	1	3			
Santé communautaire [cert.]	56	8	35	43	3		1	1	13	1	7	8	40	7	27	34	26	6	21	27
TOTAL MULTIFACULTAIRES	124	22	71	93	4		1	1	19	1	10	11	101	21	60	81	66	20	42	62
UNIVERSITÉ DE MONTRÉAL																				
Étudiant visiteur [min.]			2	2											2	2			1	1
TOTAL PROGRAMMES D'ÉCHANGE			2	2											2	2			1	1
TOTAL DU PREMIER CYCLE	585	168	434	602	14	15	10	25	73	16	64	80	495	136	358	494	350	110	278	388

Légende: spéc.: spécialisé; maj.: majeur; min.: mineur; cert.: certificat; micro.: microprogramme; mod.: module

PREMIER CYCLE - TRIMESTRE D'ÉTÉ

RÉPARTITIONS DES CANDIDATS AUTORISÉS À S'INSCRIRE

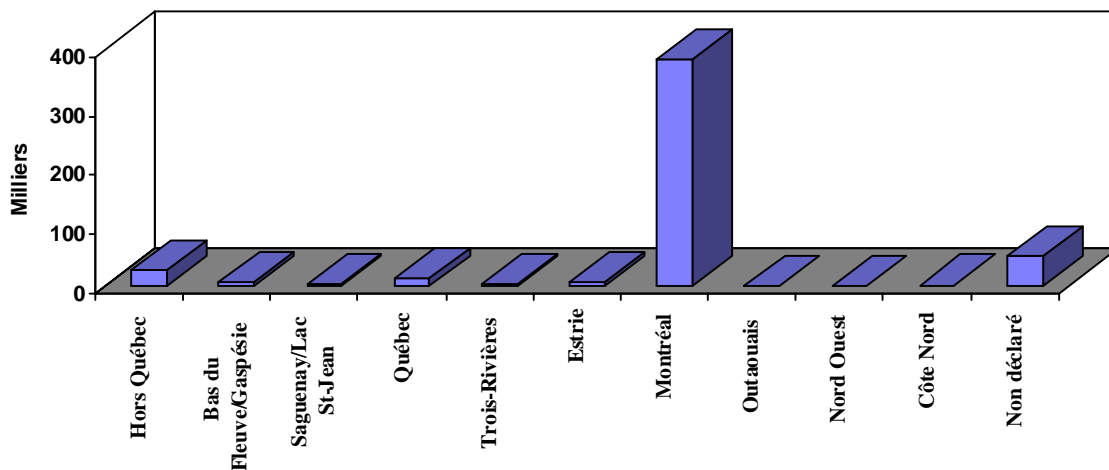
VARIABLES

<u>Région administrative</u>		<u>Age</u>		<u>Langue d'usage</u>		<u>Statut au Canada</u>	
Hors Québec	28	-18	0	Français	466	Citoyen canadien	455
Bas du Fleuve/Gaspésie	6	18-19	0	Anglais	3	Résident permanent	40
Saguenay/Lac St-Jean	4	20-24	91	Autre	30	Permis/Visa	4
Québec	15	25-29	92	TOTAL :	499	Autre	0
Trois-Rivières	5	30-34	92			TOTAL :	499
Estrie	6	35-39	74				
Montréal	382	40-44	75				
Outaouais	0	45+	75				
Nord Ouest	0	TOTAL :	499	<u>Sexe</u>			
Côte Nord	2			Masculin	137		
Non déclaré	51			Féminin	362		
TOTAL :	499			TOTAL :	499		

PREMIER CYCLE - TRIMESTRE D'ÉTÉ


RÉPARTITIONS DES CANDIDATS AUTORISÉS À S'INSCRIRE

Région administrative



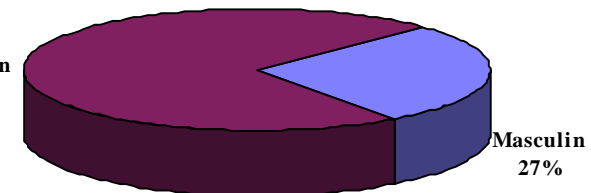
Français
93%

Langue d'usage

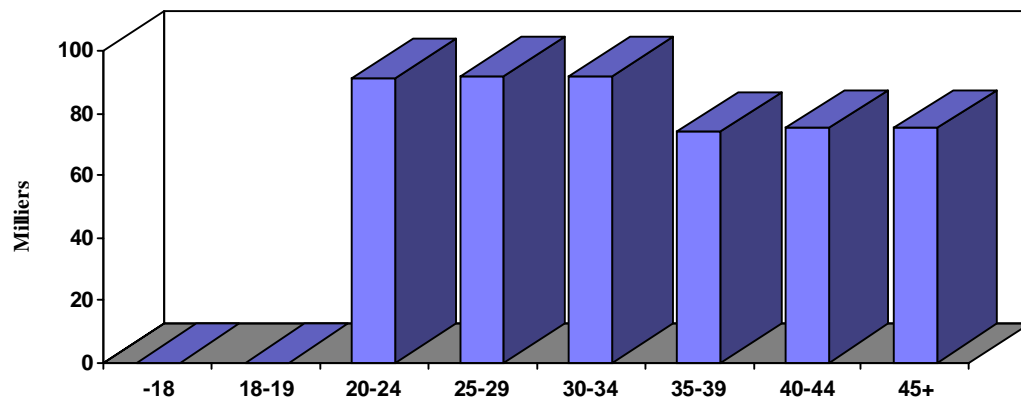


Sexe

Féminin
73%

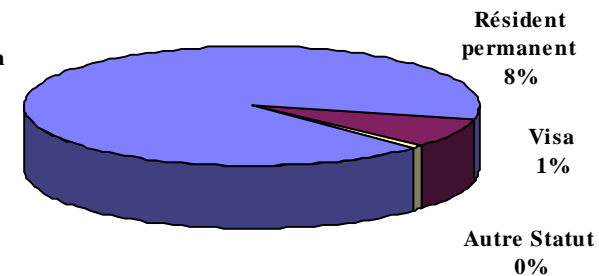


Age



Statut au Canada

Citoyen
canadien
91%



CYCLES SUPÉRIEURS - TRIMESTRE D'ÉTÉ

FACULTÉS PROGRAMMES	TOTAL DES DEMANDES				REFUS				DÉSISTEMENTS				ADMIS				NOUVEAUX INSCRITS			
	1997		1998		1997		1998		1997		1998		1997		1998		1997		1998	
	T	H	F	T	T	H	F	T	T	H	F	T	T	H	F	T	T	H	F	T
<u>AMÉNAGEMENT</u>																				
Urbanisme	M.Urb.			1				1												
	Total 2e cycle			1				1												
TOTAL DE LA FACULTÉ				1				1												
<u>ARTS ET SCIENCES</u>																				
Anthropologie	M.Sc.	2	1	2	3				1				1	1	2	3	1	1	2	3
	Ph.D.	2	1	2	3		1	1					2		2	2	2		1	1
Chimie	M.Sc.	22	16	8	24		1	1	5	9	2	11	17	6	6	12	15	5	6	11
	Ph.D.	7	7	1	8					2		2	7	5	1	6	6	5	1	6
Démographie	M.Sc.	1	1		1		1	1					1				1			
Études anglaises	M.A.	2		2	2								1		2	2	1		2	2
Études françaises	M.A.			1	1															
	Ph.D.	1	2		2								1	2		2	1	2		2
Études hispaniques	M.A.		1	1	2									1	1	2		1	1	2
Géographie	M.Sc.	3	1	1	2				1	1	1	2	2				2			
Géologie	Ph.D.		2		2									2		2		2		2
Histoire	M.A.	1		2	2						1	1	1		1	1			1	1
	Ph.D.	1	2	2	4					1	1	2	1		1	1	1		1	1
Histoire de l'art	M.A.	1	1		1								1	1		1	1	1		1
Informatique	M.Sc.	9	2		2	2	1		3	1		1	4				2			
	Ph.D.	2	5	2	7		1	1		2		2	1	2	1	3	1	2	1	3
Linguistique	M.A.	1		1	1								1				1			
Littérature	Ph.D.	1	1		1					1		1	1							
Mathématiques	Ph.D.	1	2		2		1	1		1		1	1				1			

CYCLES SUPÉRIEURS - TRIMESTRE D'ÉTÉ

FACULTÉS PROGRAMMES		TOTAL DES DEMANDES				REFUS				DÉSISTEMENTS				ADMIS				NOUVEAUX INSCRITS			
		1997		1998		1997		1998		1997		1998		1997		1998		1997		1998	
		T	H	F	T	T	H	F	T	T	H	F	T	T	H	F	T	T	H	F	T
Physique	M.Sc.	8	3		3	2				3	1		1	3	2		2	2	2		2
	Ph.D.	3	4	1	5	2	3		3		1		1	1		1	1	1		1	1
Psychologie	M.Ps.	1	1	2	3									1		1	1	1		1	1
	M.Sc.	2	1	1	2	2									1	1	2		1	1	2
	Ph.D.	4	1		1					2				2	1		1		1		1
Psychologie (recherche et intervention)	Ph.D.			2	2											2	2			1	1
Relations industrielles	M.Sc.	3		1	1								2		1	1	2				
Science politique	Ph.D.		1		1									1		1					
Sciences biologiques	M.Sc.	3	2		2		1		1		1		1	2			2				
	Ph.D.	3	1	1	2					1		1	1	1	1		1	1			1
Sciences de la communication	M.Sc.		1		1									1		1		1		1	1
Service social	M.Sc.	3		1	1								3		1	1	3			1	1
Sociologie	Ph.D.			1	1										1	1				1	1
Statistique	M.Sc.		1		1									1		1		1		1	1
	Ph.D.	1	1		1								1	1		1	1	1	1		1
Traduction	M.A.	1	1	1	2								1	1	1	2		1			1
Total 2e cycle		63	33	24	57	6	4		4	13	13	4	17	41	15	17	32	34	14	15	29
Total 3e cycle		26	30	12	42	2	5	1	6	3	8	2	10	19	15	9	24	15	14	7	21
TOTAL DE LA FACULTÉ		89	63	36	99	8	9	1	10	16	21	6	27	60	30	26	56	49	28	22	50
<u>DROIT</u>																					
Droit	LL.D.	2		1	1					1		1	1	1							
Total 3e cycle		2		1	1					1		1	1	1							
TOTAL DE LA FACULTÉ		2		1	1					1		1	1	1							

CYCLES SUPÉRIEURS - TRIMESTRE D'ÉTÉ

FACULTÉS PROGRAMMES	TOTAL DES DEMANDES				REFUS				DÉSISTEMENTS				ADMIS				NOUVEAUX INSCRITS				
	1997		1998		1997		1998		1997		1998		1997		1998		1997		1998		
	T	H	F	T	T	H	F	T	T	H	F	T	T	H	F	T	T	H	F	T	
<u>ÉDUCATION PHYSIQUE</u>																					
Sciences de l'activité physique	M.Sc.	1	1	1									1	1	1	1	1	1	1	1	
	Ph.D.	1	1	1									1	1	1	1	1	1	1	1	
	Total 2e cycle	1	1	1									1	1	1	1	1	1	1	1	
	Total 3e cycle	1	1	1									1	1	1	1	1	1	1	1	
TOTAL DU DÉPARTEMENT		2	2	2									2	2	2	2	2	2	2	2	
<u>ÉTUDES SUPÉRIEURES</u>																					
Biologie moléculaire	M.Sc.	8	6	1	7				5	2		2	3	3	1	4	3	3	1	4	
	Ph.D.	8	1	4	5	1			1	1		1	4		4	4	2		4	4	
Santé et sécurité du travail	D.E.S.S.			1	1										1	1			1	1	
Toxicologie et analyse du risque	D.E.S.S.	1		1	1						1	1	1								
	Total 2e cycle	9	6	3	9				5	2	1	3	4	3	2	5	3	3	2	5	
	Total 3e cycle	8	1	4	5	1			1	1		1	4		4	4	2		4	4	
TOTAL DE LA FACULTÉ		17	7	7	14	1			6	3	1	4	8	3	6	9	5	3	6	9	
<u>MÉDECINE</u>																					
Administration de la santé	D.E.S.S.		1		1									1		1		1		1	
Administration des services de santé	M.Sc.	1		1	1								1		1	1	1		1	1	
Anesthésie-réanimation	D.E.S.	23	16	18	34	2	9	3	12	11	4	9	13	10	3	6	9	9	3	6	9
Biochimie	M.Sc.	11	5	6	11		1		1	2		1	1	6	3	3	6	6	3	3	6
	Ph.D.	5	2	1	3									3	1	1	2	1	1	1	2
Biopathologie cellulaire	M.Sc.	1	1	1	2	1															
Chirurgie	D.E.S.	85	43	33	76	38	20	14	34	13	5	7	12	33	18	12	30	28	14	10	24
Génie biomédical	M.Sc.A.			1	1																

CYCLES SUPÉRIEURS - TRIMESTRE D'ÉTÉ

FACULTÉS PROGRAMMES		TOTAL DES DEMANDES				REFUS				DÉSISTEMENTS				ADMIS				NOUVEAUX INSCRITS			
		1997		1998		1997		1998		1997		1998		1997		1998		1997		1998	
		T	H	F	T	T	H	F	T	T	H	F	T	T	H	F	T	T	H	F	T
Hygiène du travail et de l'environnement	M.Sc.	3	3	2	5		1		1	1		1	2	2	1	3	1	1	1	2	
Médecine	D.E.S.	102	65	69	134	10	23	18	41	54	23	30	53	38	19	21	40	32	16	19	35
Médecine de soins intensifs	D.E.S.	2	5		5						1		1	2	4		4	1	1		1
Médecine familiale	D.E.S.	225	77	124	201	47	26	27	53	99	30	52	82	78	21	45	66	77	19	44	63
Microbiologie	D.E.S.	2	2	2	4		1	1	2		1		1	2		1	1	2		1	1
Microbiologie et immunologie	M.Sc.	10	5	8	13					2				3	1	4	5	3	1	3	4
	Ph.D.	1	1	1	2										1	1	2				
Nutrition (maîtrise de recherche)	M.Sc.	1	1	1	2		1		1							1	1				
Nutrition (maîtrise professionnelle)	M.Sc.	1	1	1	2			1	1					1	1		1	1			
Obstétrique-gynécologie	D.E.S.	28	6	17	23	16	5	9	14	5				7	1	8	9	6		8	8
Ophthalmologie	D.E.S.	9	4	1	5	4	1		1	1	1	2	4	2		2	2	2	2		2
Pathologie	D.E.S.	6	1	3	4	1				2		1	1	3	1	2	3	2		1	1
Pathologie et biologie cellulaire	M.Sc.		6	3	9									6	2	8		6	2	8	
	Ph.D.		4	3	7									3	3	6		3	2	5	
Pédiatrie	D.E.S.	37	6	19	25	22	2	8	10	4		6	6	11	4	5	9	8	3	3	6
		2		1	1					1				1		1	1			1	1
Pharmacologie	M.Sc.	8	6	8	14	1	2	1	3	1	1	2	3	6	1	5	6	6	1	5	6
	Ph.D.	2		1	1	2						1	1								
Physiologie	M.Sc.	5	1	5	6										1	3	4		1	3	4
	Ph.D.	2		1	1							1	1	1							
Psychiatrie	D.E.S.	37	13	22	35	6	5	4	9	18	1	8	9	13	7	10	17	8	6	8	14
Radiologie diagnostique	D.E.S.	13	7	10	17	3	2	5	7	6	1	2	3	4	4	3	7	2	4	1	5
Radiothérapie	D.E.S.	4	4	2	6		1		1	2	1	1	2	2	2	1	3	2	2	1	3
Santé communautaire	M.Sc.	3	1	1	2									3	1	1	2	3	1	1	2
	D.E.S.S.	1		1	1							1	1	1							
	Ph.D.			1	1							1	1								
	D.E.S.	6	1	1	2	5	1		1			1	1	1				1			
Santé publique	Ph.D.	4	3	3	6					1	1		1	1	2	3	5	1	1	2	3

CYCLES SUPÉRIEURS - TRIMESTRE D'ÉTÉ

FACULTÉS PROGRAMMES	TOTAL DES DEMANDES				REFUS				DÉSISTEMENTS				ADMIS				NOUVEAUX INSCRITS				
	1997	1998			1997	1998			1997	1998			1997	1998			1997	1998			
	T	H	F	T	T	H	F	T	T	H	F	T	T	H	F	T	T	H	F	T	
Sciences biomédicales	M.Sc.	18	5	12	17	2		1	1	3	1	1	2	12	2	4	6	9	2	4	6
	Ph.D.	4	1	3	4	1				1		1	1	2	1	2	3	2	1	2	3
Sciences neurologiques	M.Sc.	3	2	3	5										2	2	4		2	2	4
	Ph.D.	2	2	1	3									1	1	1	2	1	1	1	2
Virologie et immunologie	Ph.D.	1	1		1										1		1		1		1
	Total 2e cycle	66	38	54	92	4	5	3	8	9	2	7	9	35	21	27	48	30	19	25	44
	Total 3e cycle	21	14	15	29	3				2	1	4	5	8	10	11	21	5	8	8	16
	Total Études médicales postdoctorales	581	250	322	572	154	96	89	185	216	68	118	186	209	86	115	201	180	70	103	173
	TOTAL DE LA FACULTÉ	668	302	391	693	161	101	92	193	227	71	129	200	252	117	153	270	215	97	136	233
<u>MÉDECINE VÉTÉRINAIRE</u>																					
Diagnostic en laboratoire	D.E.S.	6	2	1	3	5						1	1	1	1	1	2	1	1	1	2
Internat de perfectionnement en sciences appliquées vétérinaires	Cert.	37	10	29	39	13	4	12	16	7		4	4	17	6	13	19	16	6	13	19
Sciences cliniques vétérinaires	D.E.S.	1	2	1	3					1					2	1	3		2	1	3
Sciences vétérinaires	M.Sc.	12	5	3	8					3	3		3	8	2	3	5	7		2	2
	Ph.D.	1	1		1									1	1		1	1			
	Total 2e cycle	56	19	34	53	18	4	12	16	11	4	4	8	26	11	18	29	24	9	17	26
	Total 3e cycle	1	1		1									1	1		1	1			
	TOTAL DE LA FACULTÉ	57	20	34	54	18	4	12	16	11	4	4	8	27	12	18	30	25	9	17	26
<u>OPTOMÉTRIE</u>																					
Sciences de la vision	M.Sc.		1	2	3							1	1		1	1	2		1	1	2
	Total 2e cycle		1	2	3							1	1		1	1	2		1	1	2
	TOTAL DE L'ÉCOLE		1	2	3							1	1		1	1	2		1	1	2

CYCLES SUPÉRIEURS - TRIMESTRE D'ÉTÉ

FACULTÉS PROGRAMMES	TOTAL DES DEMANDES				REFUS				DÉSISTEMENTS				ADMIS				NOUVEAUX INSCRITS				
	1997		1998		1997		1998		1997		1998		1997		1998		1997		1998		
	T	H	F	T	T	H	F	T	T	H	F	T	T	H	F	T	T	H	F	T	
<u>PHARMACIE</u>																					
Pratique pharmaceutique	M.Sc.		10	26	36		2	9	11		5	5		8	12	20		8	11	19	
Sciences pharmaceutiques	M.Sc.	6	3	4	7	1	1		1	2	1	1	2	3	1	3	4	3	1	2	3
	Ph.D.	2	2	1	3		1		1		1		1	2		1	1			1	1
Total 2e cycle		6	13	30	43	1	3	9	12	2	1	6	7	3	9	15	24	3	9	13	22
Total 3e cycle		2	2	1	3		1		1		1		1	2		1	1			1	1
TOTAL DE LA FACULTÉ		8	15	31	46	1	4	9	13	2	2	6	8	5	9	16	25	3	9	14	23
<u>SCIENCES DE L'ÉDUCATION</u>																					
Administration de l'éducation	M.A.		1	2	3						1	2	3								
	M.Ed.	18	5	5	10	4	1		1	7	3	2	5	6	1	3	4	4	1	3	4
	D.E.S.S.	8	10	7	17	2	2		2	1	7	6	13	5	1	1	2	4		1	1
	Ph.D.	4		1	1					2				1		1	1	1		1	1
Andragogie	M.A.	3		1	1					3						1	1			1	1
	M.Ed.	7	3	2	5					3	1	1	2	4	2	1	3	4	2		2
	Ph.D.	3	1	1	2	2				1	1		1			1	1			1	1
Didactique	M.A.	1	2		2					1					2		2		2		2
	M. Ed.	2		3	3									2		3	3	2		2	2
	D.E.S.S.	4		1	1					1				3		1	1	2		1	1
	Ph.D.	5	1	4	5	1					1	2	3	4		2	2	1		2	2
Éducation comparée	Ph.D.		1		1						1		1								
Fondements de l'éducation	M.A.			1	1										1	1				1	1
Générale	M.Ed.	4		2	2					1		1	1	3		1	1	3			
	D.E.S.S.	6	2	3	5		1		1	1				5	1	2	3	4	1	1	2
Ingénierie de la formation	M.Ed.	3		2	2					3					2	2				2	2
Mesure et évaluation en éducation	Ph.D.	3	2		2		1		1	2	1		1	1				1			
Méthodologie de la mesure et de l'évaluation	D.E.S.S.	1	1		1									1	1		1	1			

CYCLES SUPÉRIEURS - TRIMESTRE D'ÉTÉ

FACULTÉS PROGRAMMES	TOTAL DES DEMANDES				REFUS				DÉSISTEMENTS				ADMIS				NOUVEAUX INSCRITS			
	1997	1998			1997	1998			1997	1998			1997	1998			1997	1998		
	T	H	F	T	T	H	F	T	T	H	F	T	T	H	F	T	T	H	F	T
Méthodologie de la mesure et de l'évaluation en éducation	M.Ed.		1		1									1		1		1		1
Psychopédagogie	M.Ed.	1		3		3			1						3		3			2
	D.E.S.S.	4		2		2		2					2		2		2		1	2
Technologie éducationnelle	M.Ed.	6		1		1		1	2				3				2			
	Ph.D.	3	1			1			1				2	1			1		1	
Total 2e cycle		68	25	35		60		9	4	1		5	24	12	12		24	34	9	21
Total 3e cycle		18	6	6		12		3	1			1	6	4	2		6	8	1	4
TOTAL DE LA FACULTÉ		86	31	41		72		12	5	1		6	30	16	14		30	42	10	25
<u>SCIENCES INFIRMIÈRES</u>																				
Sciences infirmières	M.Sc.			1		1											1		1	
	D.E.S.S.			7		7									1		1		6	6
Total 2e cycle				8		8									1		1		7	7
TOTAL DE LA FACULTÉ				8		8									1		1		7	7
<u>THÉOLOGIE</u>																				
Théologie	M.A.		1			1								1			1			
	Ph.D.		1	1		2										1		1		
Théologie - sciences de la religion	Ph.D.	1	1			1			1							1		1		1
Théologie pratique	M.A.		1	1		2								1	1		2			1
	Ph.D.		1			1					1		1				1			1
Total 2e cycle			2	1		3					1		1	1	1		2		1	1
Total 3e cycle		1	3	1		4			1	1	1		2			2		2		1
TOTAL DE LA FACULTÉ		1	5	2		7			1	2	1		3			3	1	4		1

CYCLES SUPÉRIEURS - TRIMESTRE D'ÉTÉ

FACULTÉS PROGRAMMES	TOTAL DES DEMANDES				REFUS				DÉSISTEMENTS				ADMIS				NOUVEAUX INSCRITS			
	1997		1998		1997		1998		1997		1998		1997		1998		1997		1998	
	T	H	F	T	T	H	F	T	T	H	F	T	T	H	F	T	T	H	F	T
<u>UNIVERSITÉ DE MONTRÉAL</u>																				
Programmes d'échange (2e cycle)	9		15	15									9		15	15	7		14	14
Total 2e cycle	9		15	15									9		15	15	7		14	14
TOTAL DES PROGRAMMES D'ÉCHANGE	9		15	15									9		15	15	7		14	14
<hr/>																				
TOTAL UNIVERSITÉ DE MONTRÉAL																				
Total 2e cycle	278	139	206	345	38	20	25	45	64	35	36	71	153	72	124	196	129	63	107	170
Total 3e cycle	80	58	40	98	9	7	1	8	14	16	10	26	44	30	29	59	28	24	24	48
Total Études médicales postdoctorales	581	250	322	572	154	96	89	185	216	68	118	186	209	86	115	201	180	70	103	173
TOTAL DES CYCLES SUPÉRIEURS	939	447	568	1015	201	123	115	238	294	119	164	283	406	188	268	456	337	157	234	391

INSCRIPTION DES NOUVEAUX ÉTUDIANTS - TRIMESTRE D'ÉTÉ

		CANDIDATS AUTORISÉS À S'INSCRIRE (1)			INSCRIPTIONS			Candidats non inscrits	
		Demandes d'admission	Changements de programme		TOTAL	STATUT			
	(2)		(3)			Temps plein	Temps partiel	TOTAL	
PREMIER CYCLE sauf F.E.P. et multifacultaires	1997	29	9	17	55	5	26	31	24
	1998	30	16	24	70	6	41	47	23
ÉDUCATION PERMANENTE	1997	218	30	112	360	33	226	259	101
	1998	218	31	100	349	23	256	279	70
Programmes multifacultaires	1997	74	12	21	107	11	57	68	39
	1998	56	9	17	82	7	55	62	20
<u>TOTAL DU PREMIER CYCLE</u>	1997	321	51	150	522	49	309	358	164
	1998	304	56	141	501	36	352	388	113
CYCLES SUPÉRIEURS									
DEUXIÈME CYCLE	1997	155	3	9	167	89	55	144	23
	1998	176	3	16	195	119	51	170	25
Études médicales postdoctorales	1997	203		8	211	181		181	30
	1998	192		9	201	173		173	28
DOCTORAT	1997	50			50	23	11	34	16
	1998	48		8	56	32	16	48	8
<u>TOTAL DES CYCLES SUPÉRIEURS</u>	1997	408	3	17	428	293	66	359	69
	1998	416	3	33	452	324	67	391	61
<u>GRAND TOTAL</u>	1997	729	54	167	950	342	375	717	233
	1998	720	59	174	953	360	419	779	174

(1) Un candidat est autorisé à s'inscrire quand il a accepté une offre d'admission et qu'il n'y a pas eu désistement de sa part.

(2) Changement de programme impliquant une nouvelle faculté [exemple: de la Faculté des arts et sciences à la Faculté de médecine dentaire].

(3) Changement de programme à l'intérieur de la même faculté [exemple: d'un programme de sociologie à un programme d'anthropologie].

Sources: Rapports ACCR33 et ADDR33

Dates: 1998-08-03 et 1997-08-04