



SECTION III

TABLEAUX CUMULATIFS ET GRAPHIQUES

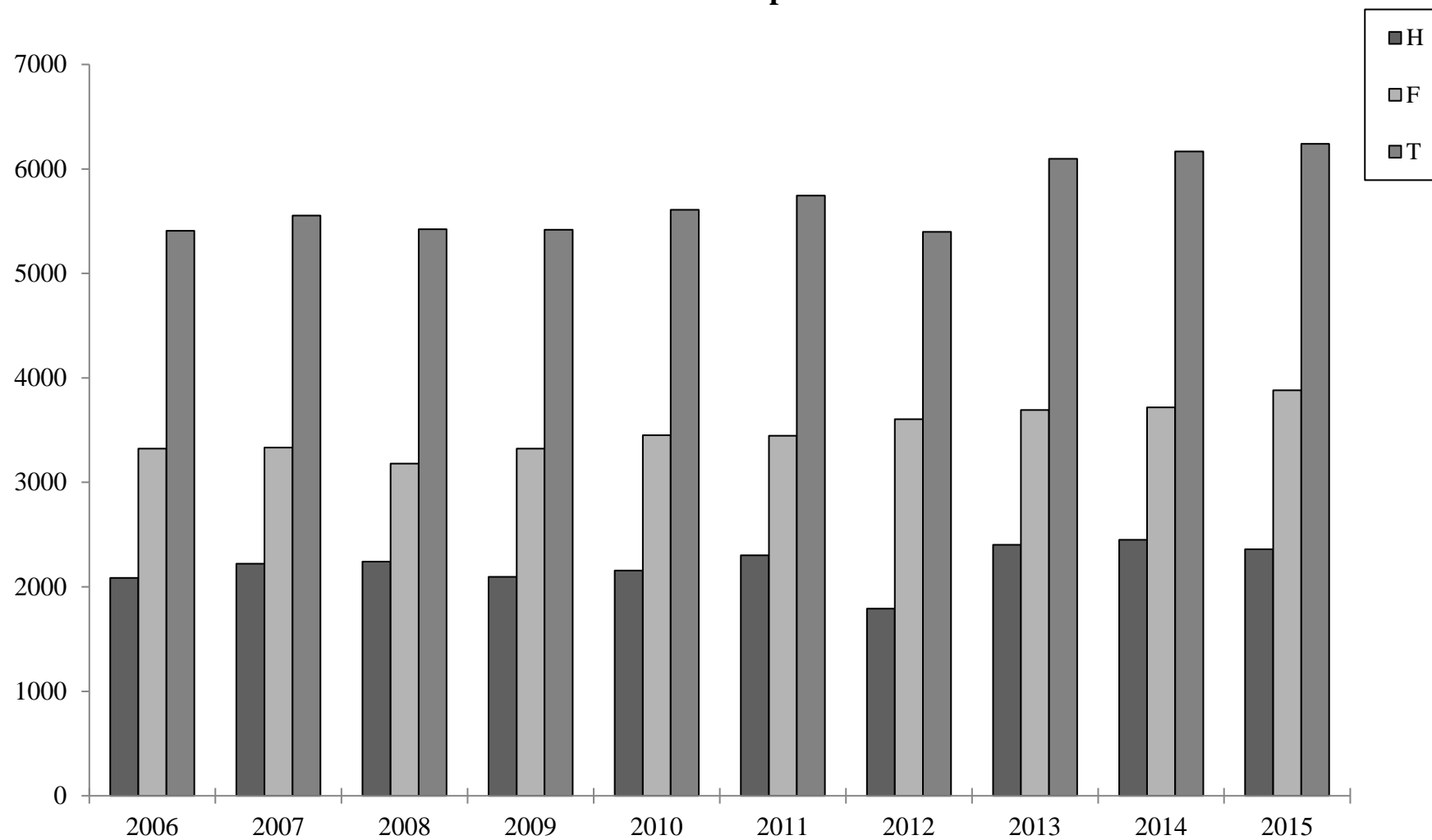
TABLEAU SYNTHÈSE

	H	F	T
Total des grades spécialisés de 1er cycle	2563	4342	6905
Total des baccalauréats avec majeure et certificat	99	118	217
Total des baccalauréats avec trois certificats	214	474	688
Total des diplômes de majeures	164	215	379
Total des mineures-certificats	2138	3906	6044
TOTAL DU PREMIER CYCLE	5178	9055	14233
Total des maîtrises	1349	1933	3282
Total des diplômes et certificats de 2e cycle	650	938	1588
Total des doctorats (Ph.D.)	280	281	561
TOTAL DES DIPLÔMES ET GRADES SUPÉRIEURS	2279	3152	5431
GRAND TOTAL (1er, 2e et 3e cycles)	7457	12207	19664

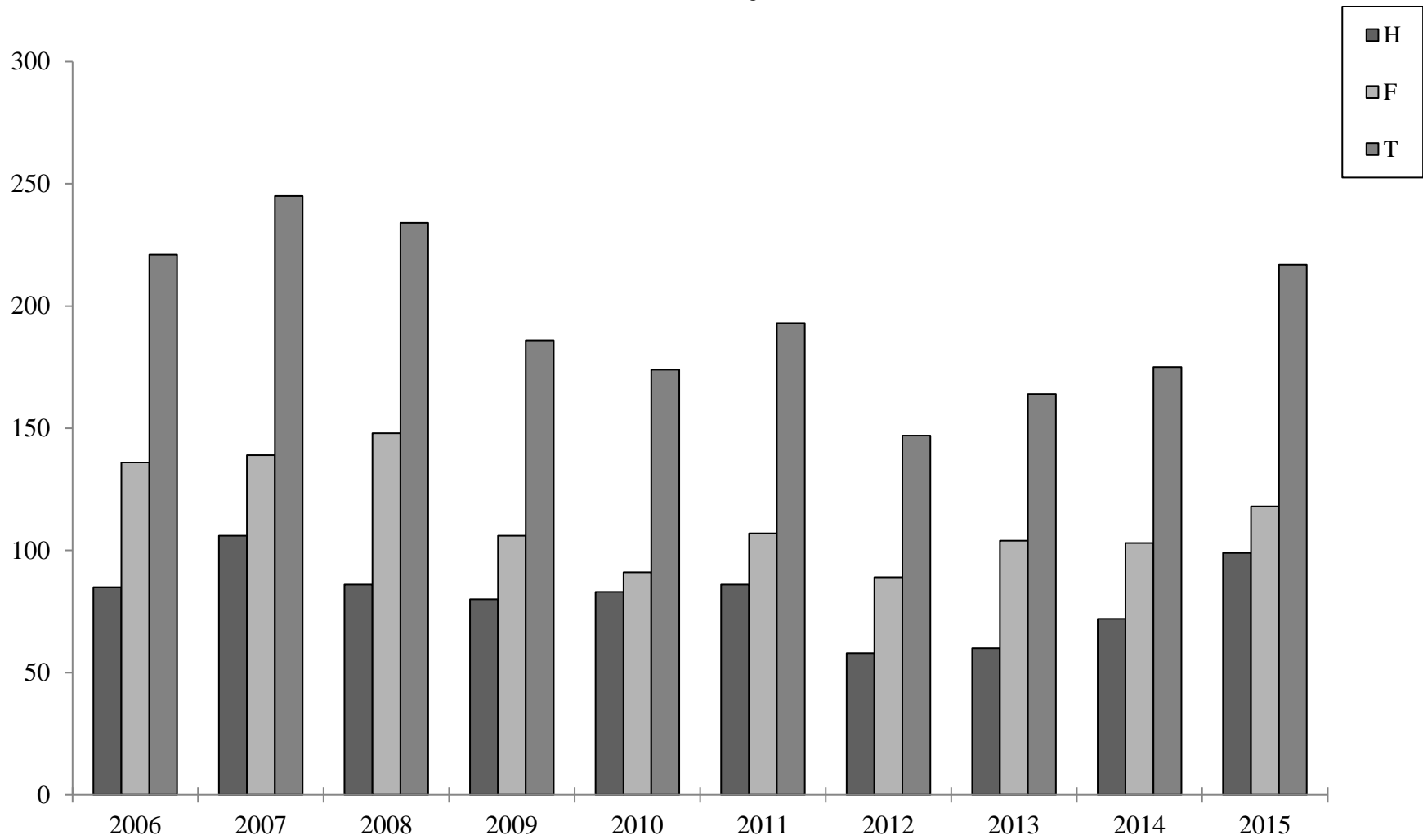
DIPLÔMES DE 1^{er} CYCLE CONFÉRÉS

1 ^{er} janv. au 31 déc.	BACCALAURÉATS									Total des Baccalauréats	Doctorats professionnels	Total des grades	Majeures Diplômes	Mineures Certificats	TOTAL DE TOUS LES DIPLÔMES																	
	Spécialisés			Majeures Mineures			Trois Certificats								H			F			T			H			F			T		
	H	F	T	H	F	T	H	F	T						H	F	T	H	F	T	H	F	T	H	F	T	H	F	T	H	F	T
2006	2086	3322	5408	85	136	221	275	530	805	2446	3988	6434	109	278	387	2555	4266	6821	120	176	296	1868	3504	5372	4543	7946	12489					
2007	2222	3333	5555	106	139	245	268	550	818	2596	4022	6618	122	293	415	2718	4315	7033	127	168	295	1786	3481	5267	4631	7964	12595					
2008	2242	3180	5422	86	148	234	227	533	760	2555	3861	6416	121	305	426	2676	4166	6842	113	173	286	1704	3327	5031	4493	7666	12159					
2009	2096	3323	5419	80	106	186	207	534	741	2383	3963	6346	125	320	445	2508	4283	6791	100	132	232	1707	3399	5106	4315	7814	12129					
2010	2156	3452	5608	83	91	174	176	490	666	2415	4033	6448	138	310	448	2553	4343	6896	110	109	219	1747	3146	4893	4410	7598	12008					
2011	2301	3445	5746	86	107	193	187	460	647	2574	4012	6586	215	427	642	2789	4439	7228	106	176	282	1880	3466	5346	4775	8081	12856					
2012	1792	3605	5397	58	89	147	105	357	462	1955	4051	6006	207	445	652	2162	4496	6658	98	112	210	1760	3341	5101	4020	7949	11969					
2013	2403	3693	6096	60	104	164	201	444	645	2664	4241	6905	201	447	648	2865	4688	7553	108	149	257	1910	3486	5396	4883	8323	13206					
2014	2450	3717	6167	72	103	175	176	378	554	2698	4198	6896	235	446	681	2933	4644	7577	139	158	297	2036	3406	5442	5108	8208	13316					
2015	2359	3881	6240	99	118	217	214	474	688	2672	4473	7145	204	461	665	2876	4934	7810	164	215	379	2138	3906	6044	5178	9055	14233					

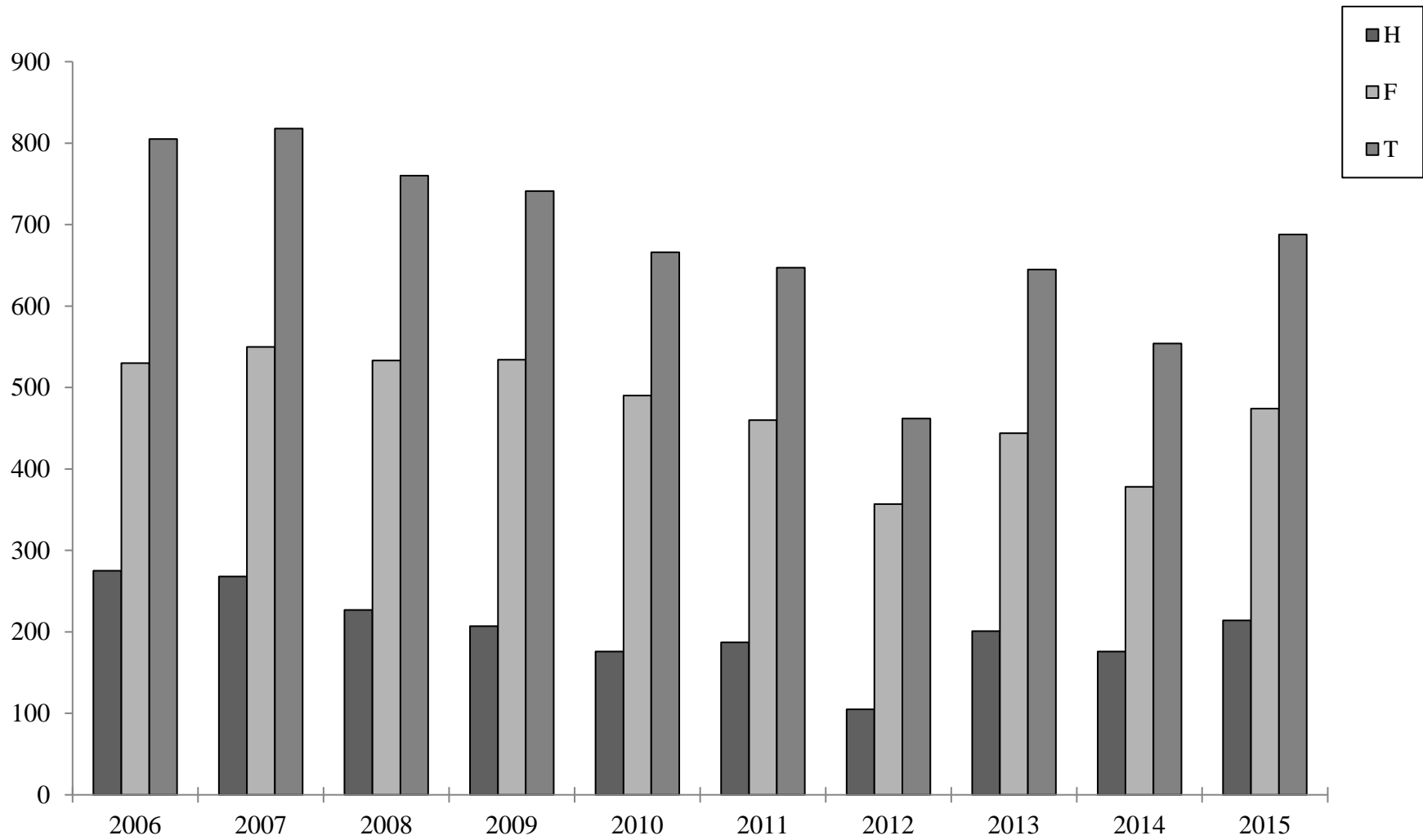
Baccalauréats spécialisés



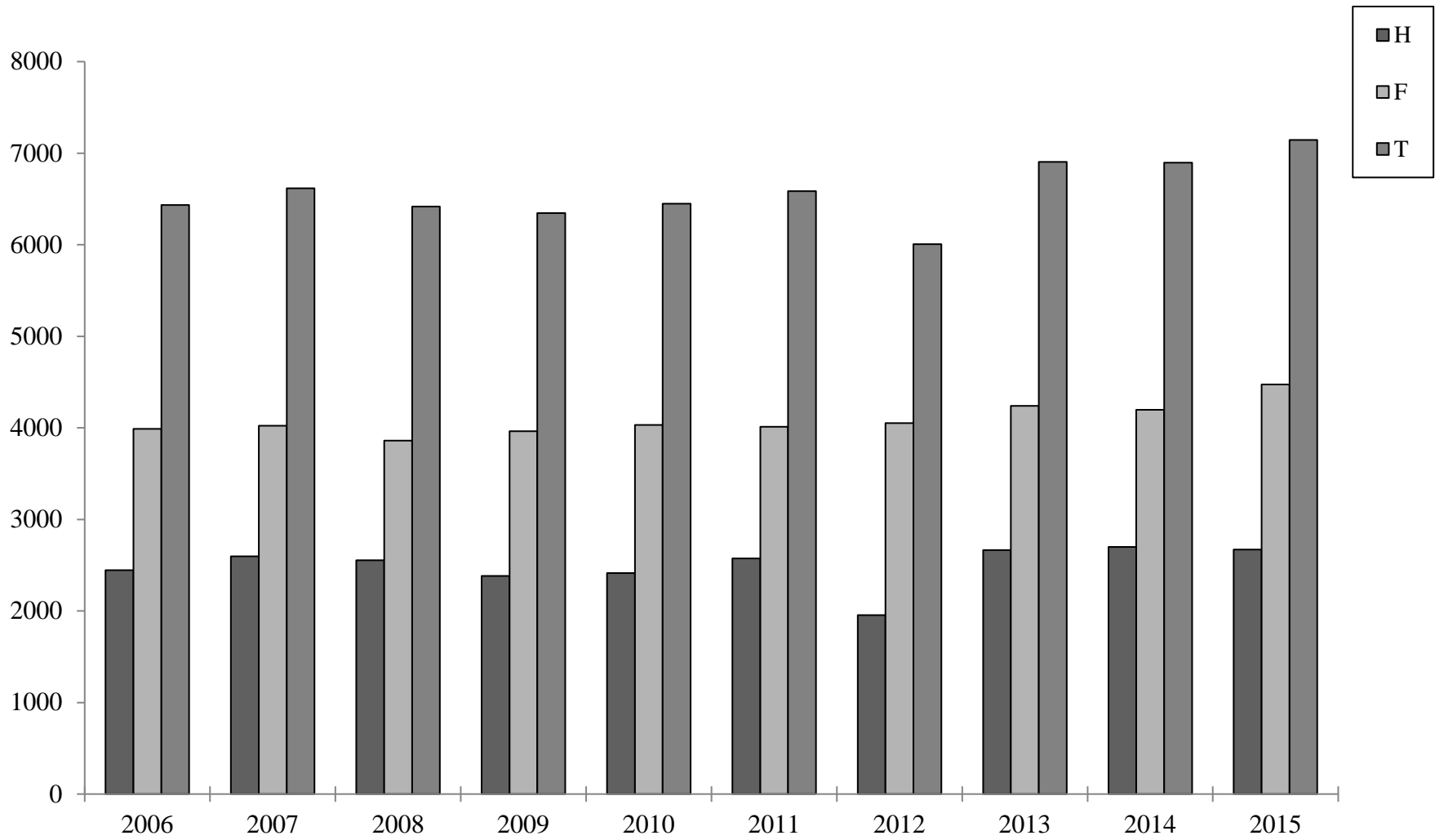
Baccalauréats avec majeure et mineure



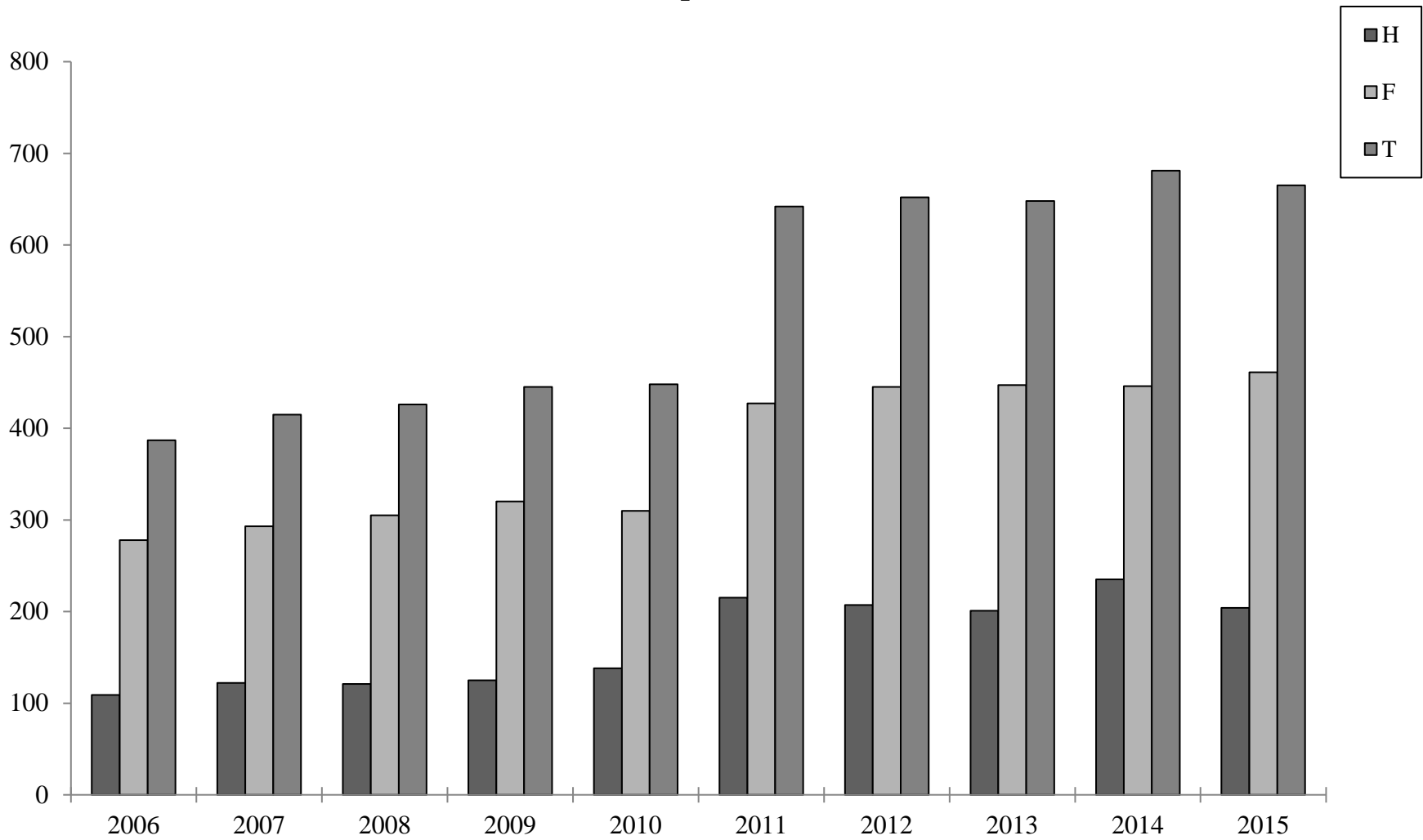
Baccalauréats avec trois certificats



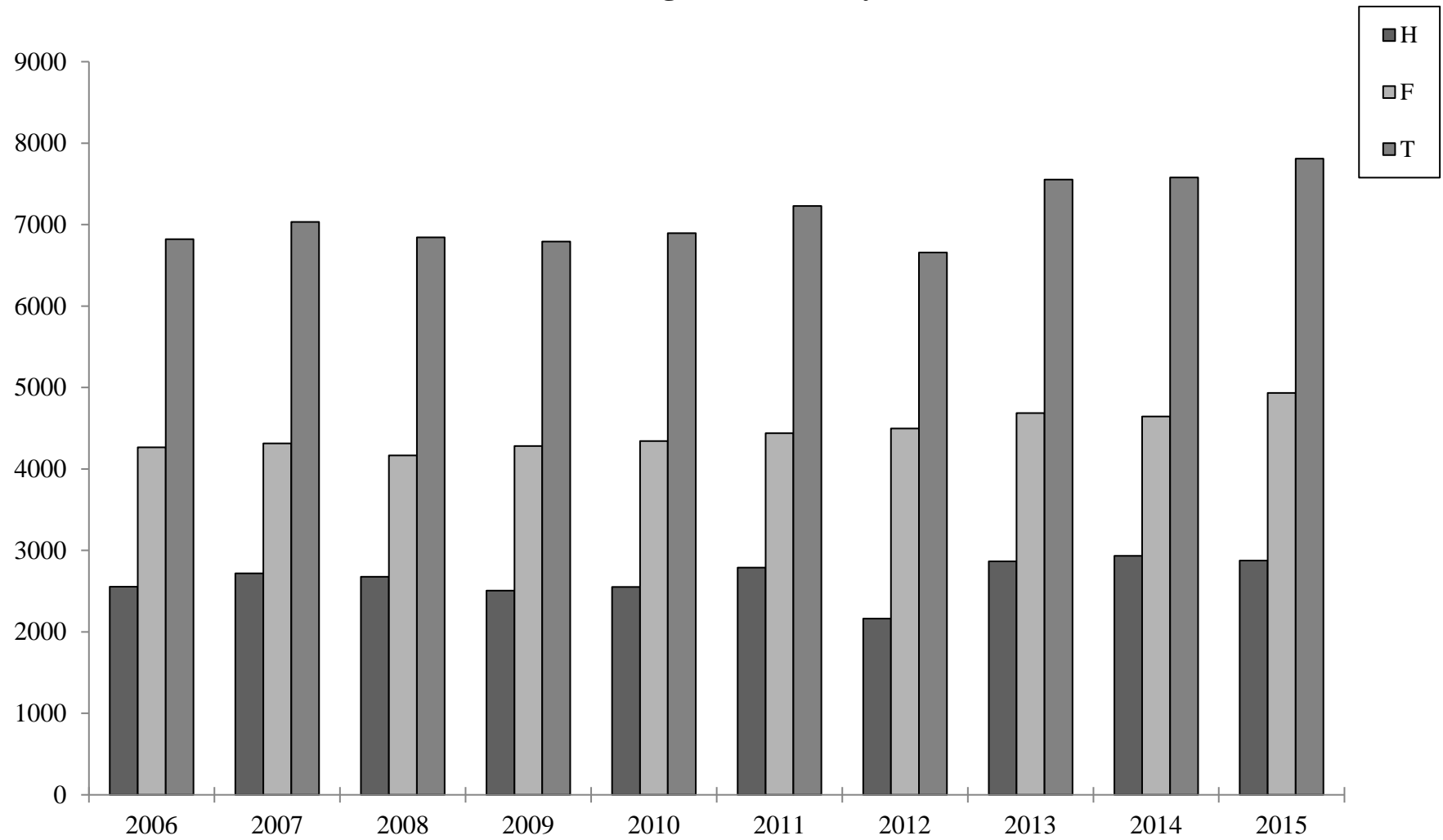
Total des baccalauréats



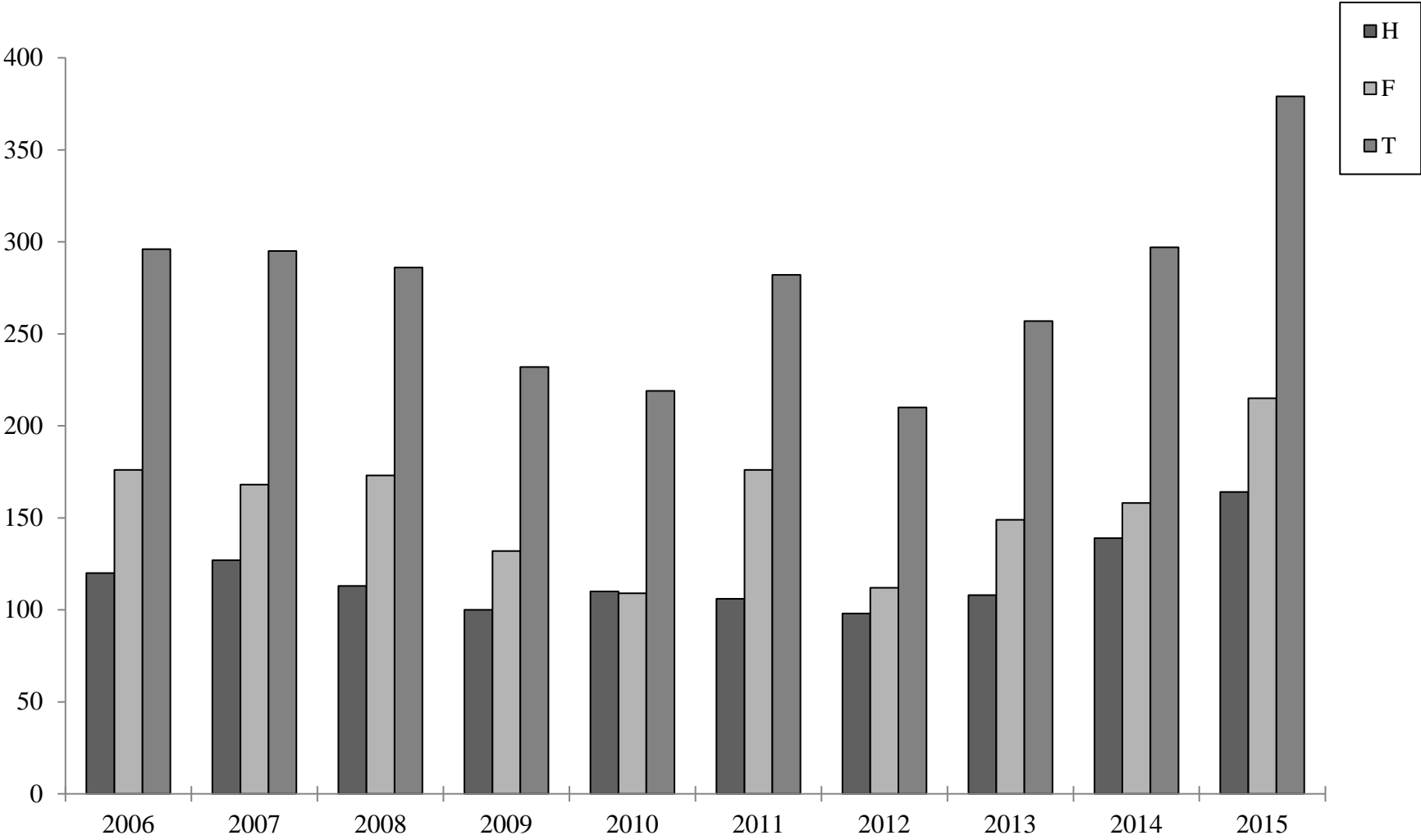
Doctorats professionnels



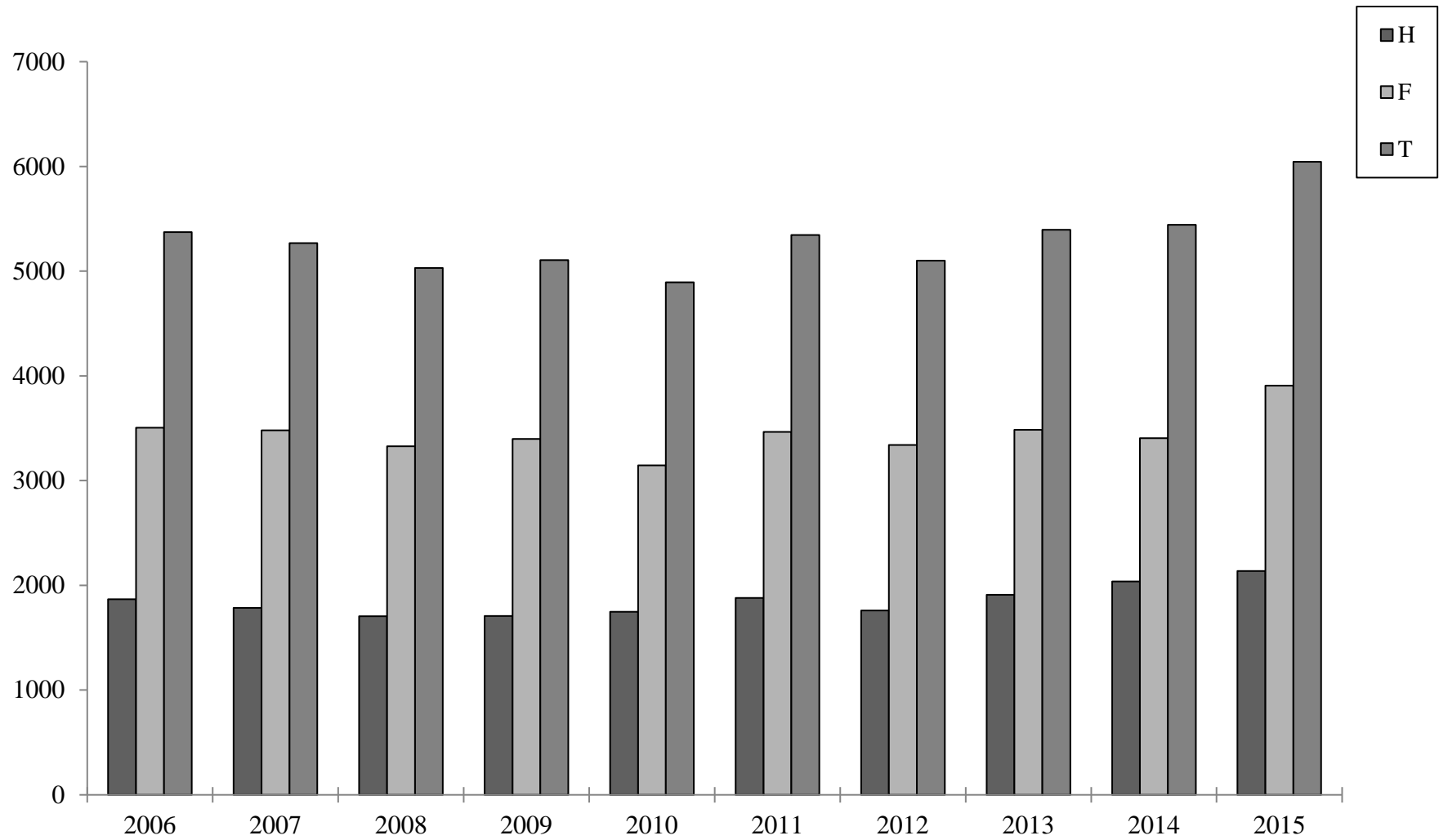
Total des grades de 1er cycle



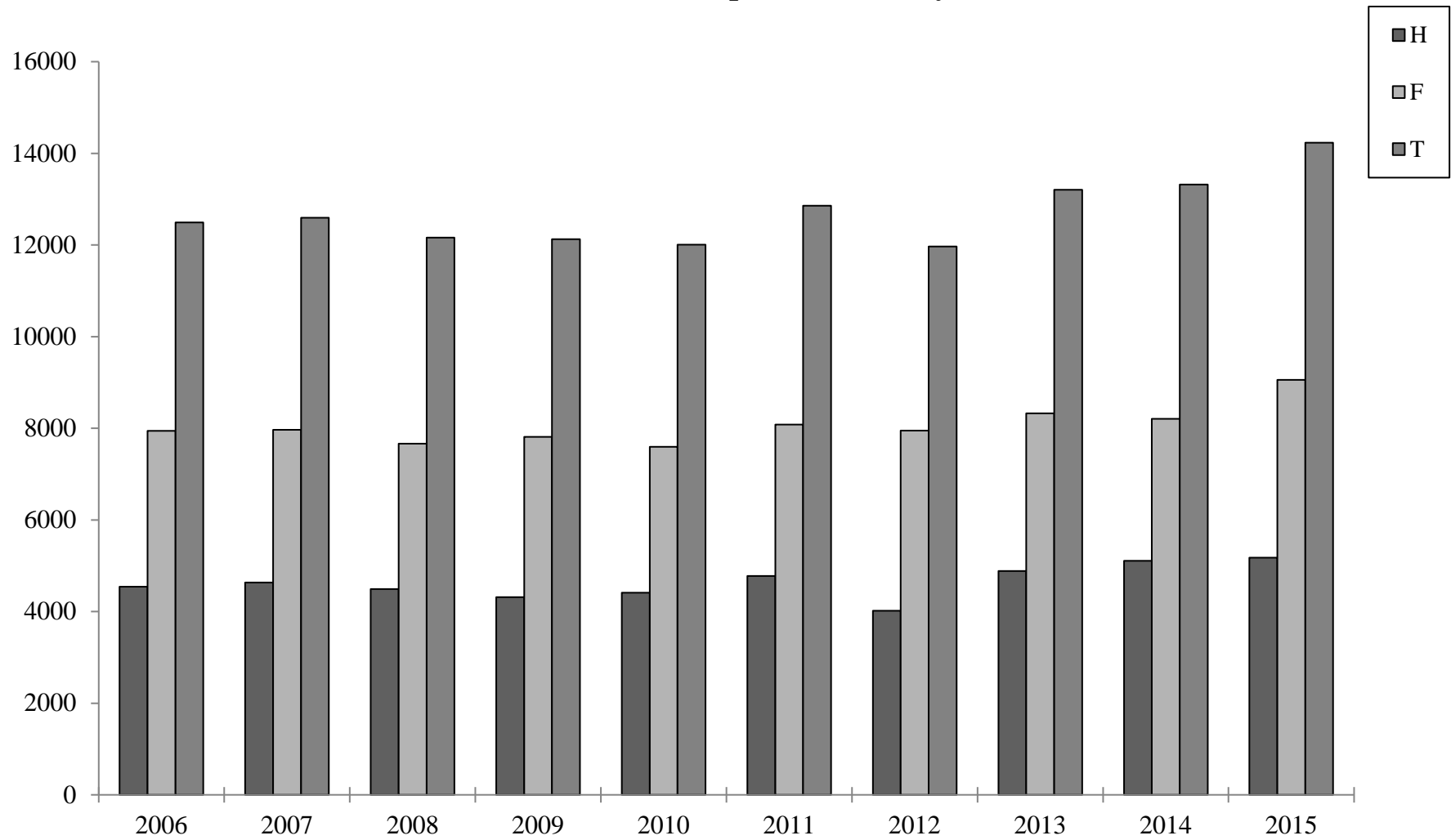
Majeures - Diplômes



Mineures - Certificats



Total de tous les diplômes de 1er cycle

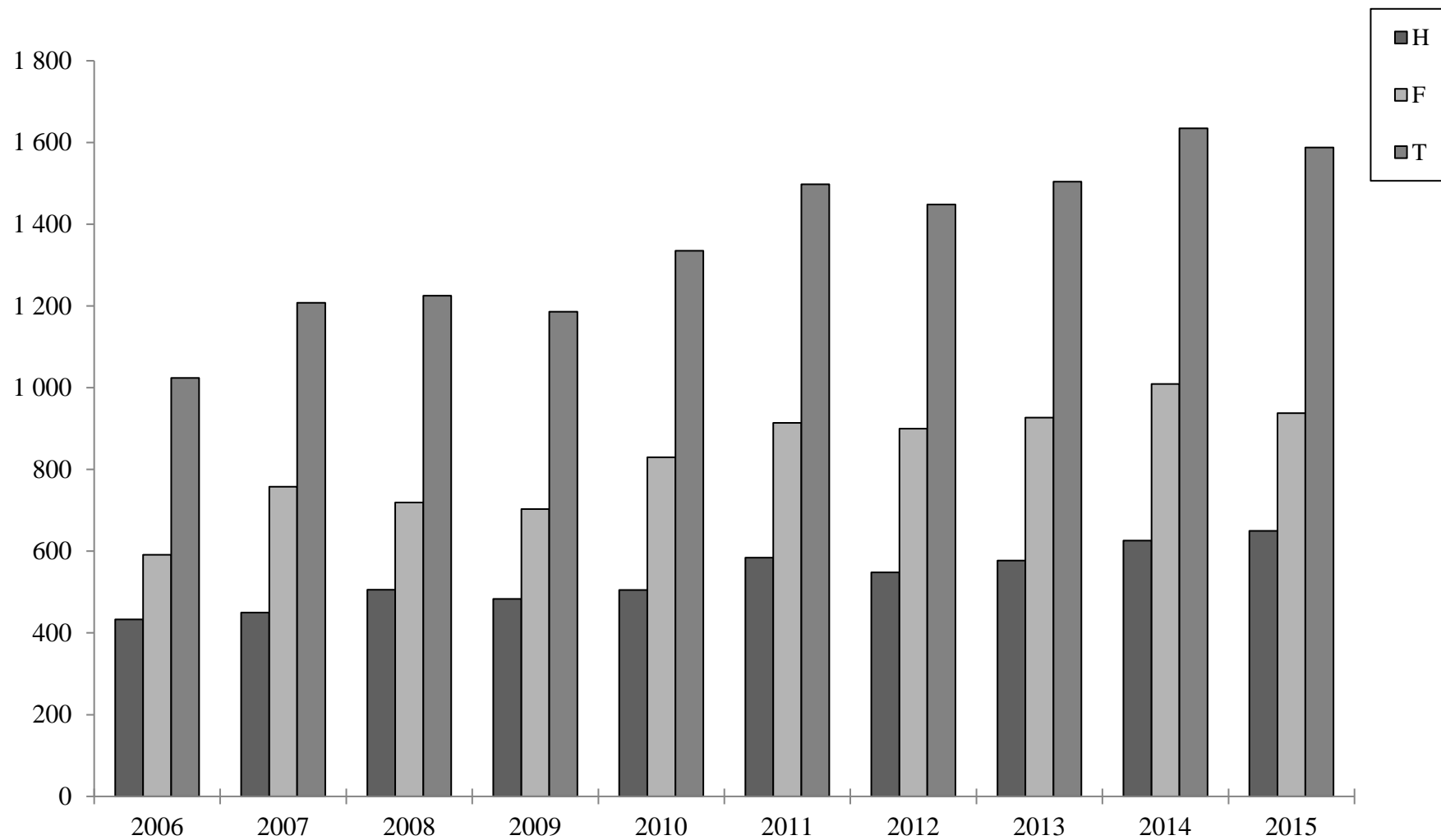


**GRADES SUPÉRIEURS
DIPLÔMES ET GRADES CONFÉRÉS**

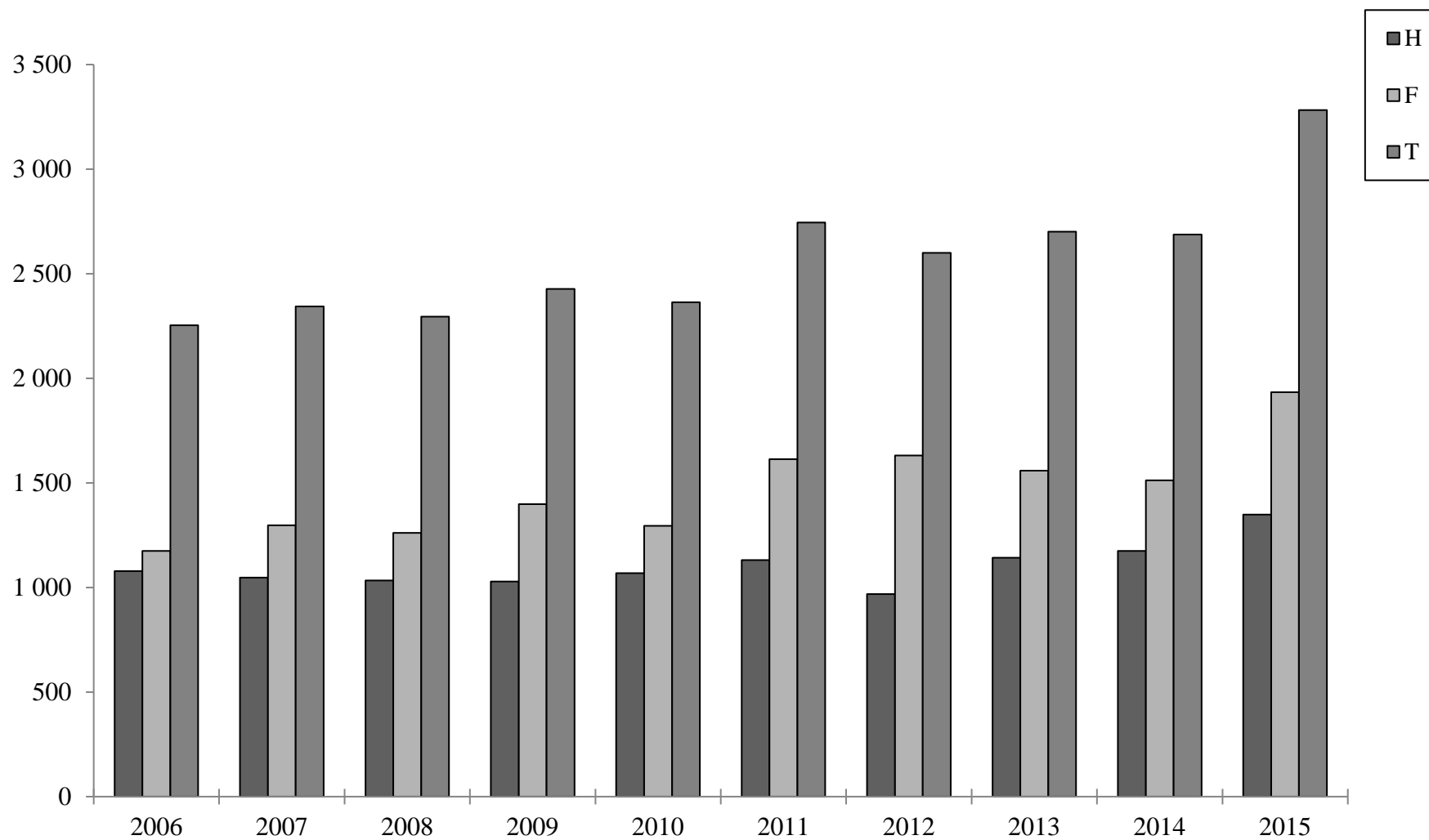
ANNÉE
du 1^{er} janv.
au 31 déc.

	2 ^e cycle									3 ^e cycle			Études post-doctorales			TOTAL DE TOUS LES GRADES SUPÉRIEURS		
	Certificats Diplômes			Maîtrises			Total			Doctorats Ph.D.								
	H	F	T	H	F	T	H	F	T	H	F	T	H	F	T	H	F	T
2006	433	591	1024	1078	1175	2253	1511	1766	3277	198	133	331	1	5	6	1709	1899	3608
2007	450	758	1208	1047	1297	2344	1497	2055	3552	196	166	362	3	3	6	1693	2221	3914
2008	506	719	1225	1034	1261	2295	1540	1980	3520	233	188	421	-	4	4	1773	2172	3945
2009	483	703	1186	1029	1398	2427	1512	2101	3613	227	216	443	3	3	6	1742	2320	4062
2010	505	830	1335	1068	1295	2363	1573	2125	3698	225	188	413	3	2	5	1801	2315	4116
2011	584	914	1498	1131	1614	2745	1715	2528	4243	266	233	499	3	3	6	1984	2764	4748
2012	548	900	1448	969	1631	2600	1517	2531	4048	187	261	448	2	2	4	1704	2792	4496
2013	577	927	1504	1142	1559	2701	1719	2486	4205	261	223	484	-	1	1	1980	2710	4690
2014	626	1009	1635	1175	1512	2687	1801	2521	4322	278	212	490	1	4	5	2080	2737	4817
2015	650	938	1588	1349	1933	3282	1999	2871	4870	280	281	561	3	3	6	2282	3154	5437

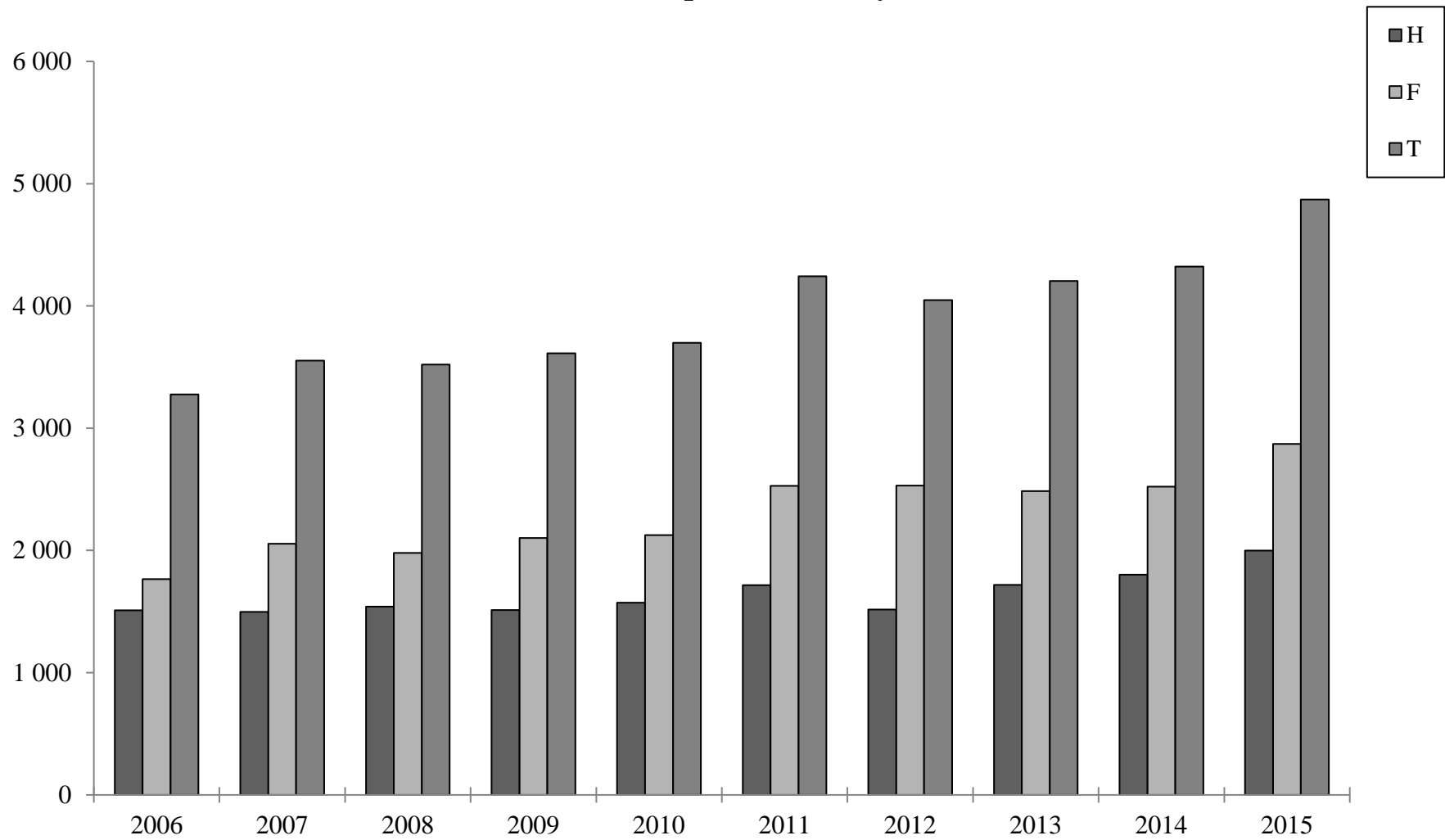
Certificats et Diplômes de 2e cycle



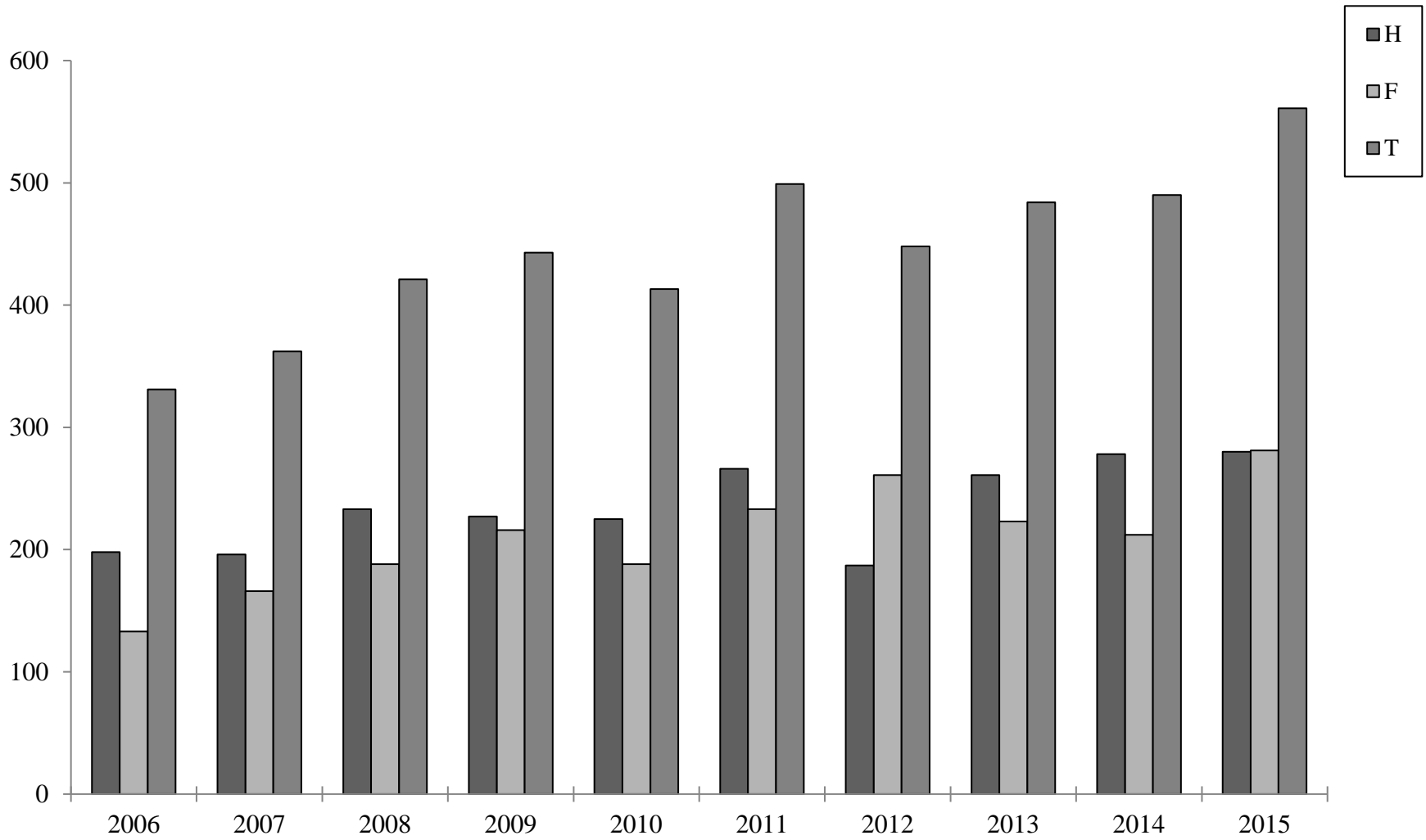
Maîtrises



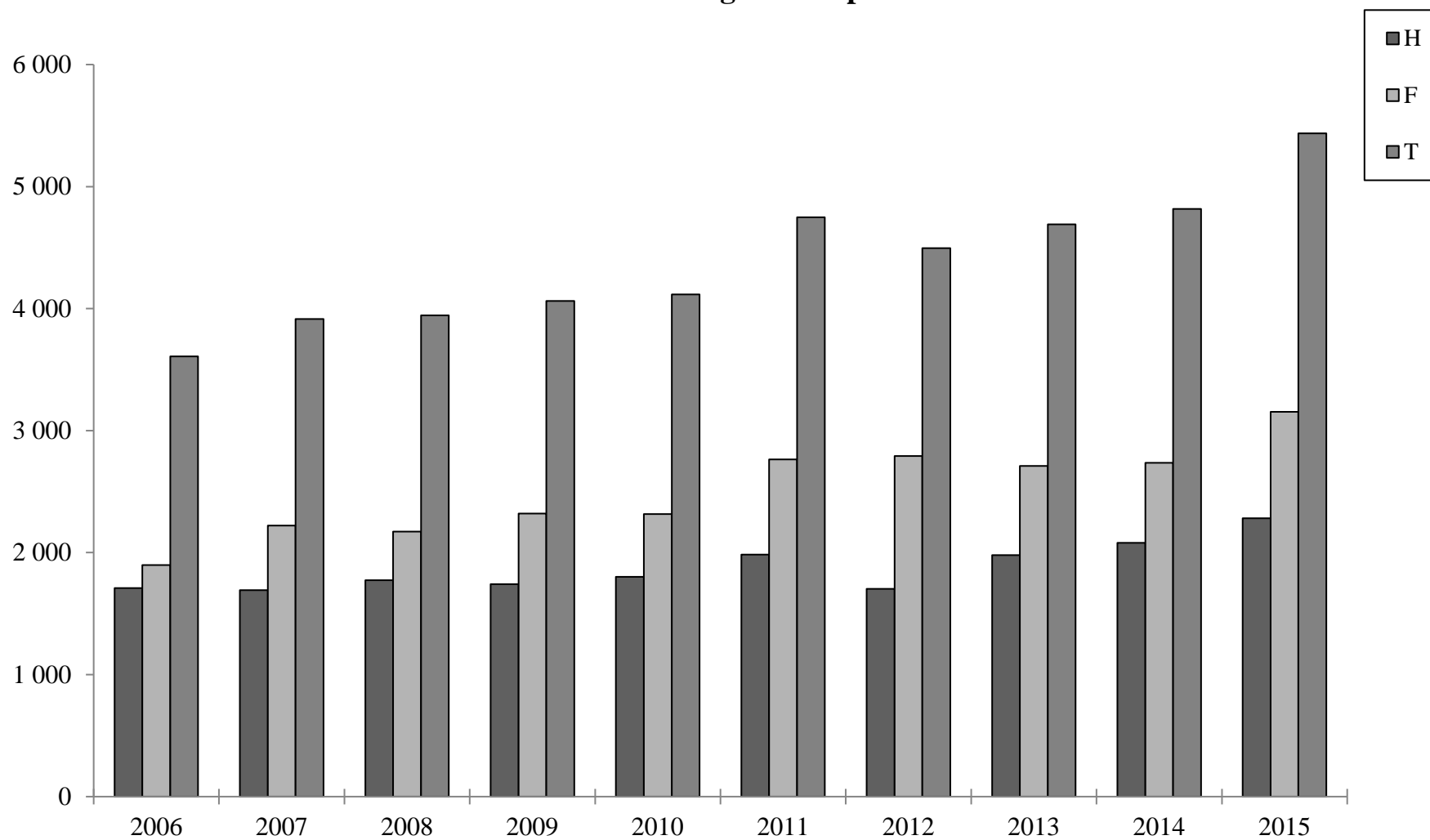
Total des diplômes de 2e cycle



Doctorats (Ph.D.)



Total de tous les grades supérieurs

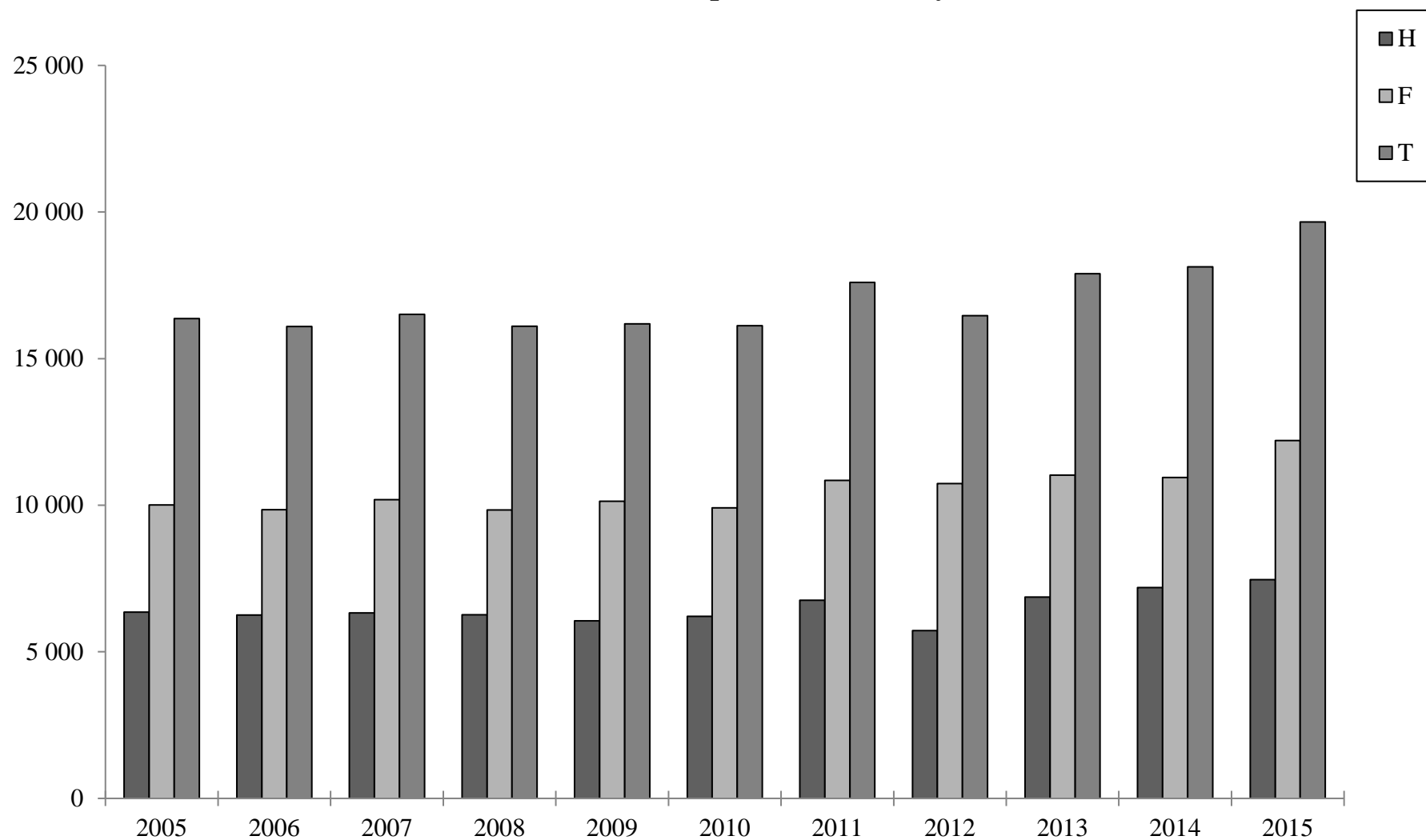


TOUS LES DIPLÔMES, TOUS LES CYCLES

ANNÉE
Du 1^{er} janv.
au 31 déc.

	1 ^{er} cycle			2 ^e et 3 ^e cycles			Grand total		
	H	F	T	H	F	T	H	F	T
2005	4617	8033	12650	1737	1975	3712	6354	10008	16362
2006	4543	7946	12489	1709	1899	3608	6252	9845	16097
2007	4631	7964	12595	1693	2221	3914	6324	10185	16509
2008	4493	7666	12159	1773	2168	3941	6266	9834	16100
2009	4315	7814	12129	1739	2317	4056	6054	10131	16185
2010	4410	7598	12008	1798	2313	4111	6208	9911	16119
2011	4775	8081	12856	1981	2761	4742	6756	10842	17598
2012	4020	7949	11969	1704	2792	4496	5724	10741	16465
2013	4883	8323	13206	1980	2709	4689	6863	11023	17895
2014	5108	8208	13316	2079	2733	4812	7187	10941	18128
2015	5178	9055	14233	2279	3152	5431	7457	12207	19664

Total de tous les diplômes, tous les cycles



Totalité des diplômes décernés

