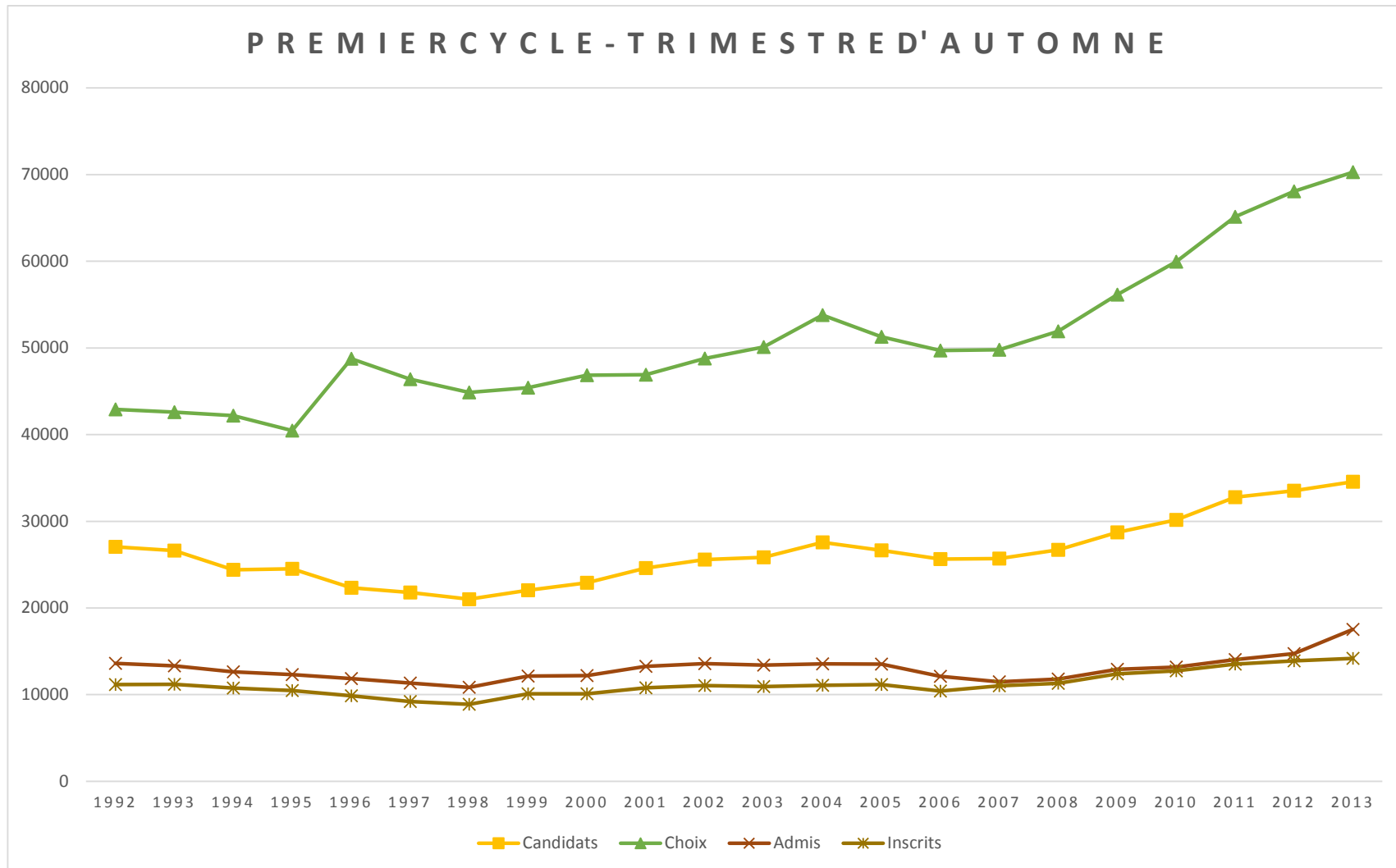


STATISTIQUES D'ADMISSION

AUTOMNE 2013

PREMIER CYCLE - TRIMESTRE D'AUTOMNE

ANNÉES	CANDIDATS	CHOIX DE PROGRAMME		CANDIDATS ADMIS		CANDIDATS INSCRITS		
		Choix	N. par candidat	NOMBRE	% des candidats	NOMBRE	% des candidats	% des admis
1992	27063	42917	1,59	13618	50%	11178	41%	82%
1993	26609	42607	1,60	13331	50%	11186	42%	84%
1994	24413	42198	1,73	12625	52%	10753	44%	85%
1995	24529	40467	1,65	12325	50%	10477	43%	85%
1996	22337	48745	2,18	11869	53%	9873	44%	83%
1997	21786	46387	2,13	11327	52%	9196	42%	81%
1998	21018	44878	2,14	10839	52%	8883	42%	82%
1999	22042	45402	2,06	12133	55%	10096	46%	83%
2000	22902	46856	2,05	12207	53%	10092	44%	83%
2001	24618	46901	1,91	13275	54%	10795	44%	81%
2002	25593	48792	1,91	13584	53%	11039	43%	81%
2003	25829	50106	1,94	13404	52%	10934	42%	82%
2004	27579	53801	1,95	13563	49%	11064	40%	82%
2005	26657	51299	1,92	13538	51%	11166	42%	82%
2006	25635	49709	1,94	12109	47%	10412	41%	86%
2007	25704	49791	1,94	11471	45%	11009	43%	96%
2008	26700	51927	1,94	11807	44%	11318	42%	96%
2009	28724	56165	1,96	12930	45%	12394	43%	96%
2010	30171	59948	1,99	13191	44%	12740	42%	97%
2011	32776	65120	1,99	14045	43%	13516	41%	96%
2012	33533	68057	2,03	14719	44%	13911	41%	95%
2013	34560	70272	2,03	17530	51%	14183	41%	82%



PREMIER CYCLE - TRIMESTRE D'AUTOMNE

CAPACITÉS D'ACCUEIL EN PREMIÈRE ANNÉE

Programmes	Type	2000	2001	2002	2003	2004	2005	2006	2007	2008	2009	2010	2011	2012	2013
Administration des systèmes informatiques	Mod.	...	25	105	105	105	105	105	105	105	105*	105*	105*	105*	105*
Architecture	Bacc.	92	97	84	84	84	84
Architecture de paysage	Bacc.	50	50	50	50	50	45	45	45	45	50	45	45	45	45
Audiologie	Bacc.	20	20	25	25	25	25	25	25	35	35	30	30	30	32
Biochimie et médecine moléculaire	Bacc.	120	140	140	140	120
Bio-informatique	Bacc.	...	30	30	30	30	30	30	30	30	30	30	50	50	30
Communication et Politique	Bidisc.	100	100	100	100	100	100	100	100	100	100	100	100	100	100
Criminologie	Bacc.	115	115	115	115	115	115	115	115	115	115	115	115	115	115
Criminologie	Min.	25	25	35	35	35	35	35	35	35	35	35	35	35	35
Design (Design d'intérieur)	Bacc.	35	45	45	45	45	45	45	60	45	55	45	45	45	45
Design (Design industriel)	Bacc.	70	70	70	70	70	70	70	70	70	80	70	70	70	70
Droit	Bacc.	335	335	335	335	335	335	335	335	335	335	335	335	335	335
Écriture de scénario et création littéraire	Bidisc.	25	50	50	50	50	50
Éducation préscolaire et enseignement primaire	Bacc.	204	204	204	204	204	204	204	204	204	204	204	204	204	204
Éducation préscolaire et enseignement primaire Laval	Bacc.	65	65	65
Enseignement de l'éducation phisique et santé	Bacc.	60	60	60	60	60	60	60	60	60	60	60	60	60	60
Enseignement de l'éthique et de la culture religieuse au secondaire	Bacc.	19	25	25	25	25	25	25	25
Enseignement de l'univers social au secondaire	Bacc.	30	30	30	33	33	33	33	33	33	33	33	33
Enseignement des mathématiques au secondaire	Bacc.	50	50	50	50	50	50	54	54	54	54	54	54	54	54
Enseignement des sciences et des technologies au secondaire	Bacc.	40	40	40	30	30	30	30	30	30	30	30	30
Enseignement du français au secondaire	Bacc.	50	60	60	60	60	63	63	63	63	63	63	63	63	63

PREMIER CYCLE - TRIMESTRE D'AUTOMNE

		CAPACITÉS D'ACCUEIL EN PREMIÈRE ANNÉE													
Programmes	Type	2000	2001	2002	2003	2004	2005	2006	2007	2008	2009	2010	2011	2012	2013
Enseignement du français langue seconde	Bacc.	40	40	40	40	40	40	40	40	40	40	40	40	40	40
Enseignement en adaptation scolaire	Bacc.	98	98	98	98	98	98	98	98	98	98	98	98	98	98
Enseignement en adaptation scolaire Laval	Bacc.	65	65	65
Ergothérapie	Bacc.	100	100	100	100	100	100	100	120	120	120	120	120	120	120
Études cinématographiques	Bacc.	100	100	100	100	100	100	100	100	...
Études cinématographiques	Maj.	100	100	100	100	100	75	100	~	~	100	100	100	100	~
Études cinématographiques	Min.	30	~	~	~	~	75	~	~	~	~	~	~	~	~
Études cinématographiques et Littérature comparée	Bidisc.	35	50	60	60	60	60	60	60	60	60	60	60	60	60
Études internationales (orientation)	Bacc.	100	100	100	100	100	100	100	100	100	150	150	150	150	150
Gestion de l'information numérique	Cert.	...	60	60	60	60	60	60	60	60	60	60	60	60	60
Hygiène dentaire	Cert.	~	~	~	~	~	~	~	~	~	~	~	~	~	...
Informatique	Bacc.	200	180*	180*	180*	180*	180*	180*	~*	~*	180*	180*	180	180	180*
Informatique	Maj.	200	180*	180*	180*	180*	180*	180*	~*	~*	180*	180*	180	180	180*
Informatique	Min.	200	180*	180*	180*	180*	180*	180*	~*	~*	180*	180*	180	180	180*
Informatique appliquée	Cert.	60	80	105	105	105	105	105	~	~	105*	105*	105	105	105*
Kinésiologie	Bacc.	90	90	90	90	90	90*	90*	90*	90*	90*	100*	100*	100*	160*
Kinésiologie	Maj.	90	90	90	90	90	90*	90*	90*	90*	90*	100*	100*	100*	
Kinésiologie	Min.	90	90	90	90	90	90*	90*	90*	90*	90*	100*	100*	100*	
Lettres et sciences humaines	Bacc.	35	35	35	35	35	35	35	35	35	35	35	35	35	35
Mathématiques et Informatique	Bidisc.	200	180*	180*	180*	180*	180*	180*	~*	~*	180*	180*	180	180	180*
Médecine	M.D.	169	189	208	227	227	259	259	259	259	259	275*	275*	275*	275*
Médecine (M.D.)	Prép.	259	259	259	259	275*	275*	275*	275*
Médecine (M.D.)[T.-R.]	Prép.	259	275	275	275	275*
Médecine [T.-R.]	Bacc.	259	259	275	275	275*	275*
Médecine dentaire	Bacc.	85	85	85	85	85	85	85	85	85	85	85	85	85	85
Médecine dentaire (D.M.D.)	Prép.	85	85	85	85	85	85	85	85
Médecine vétérinaire	D.M.V.	80	80	82	82	84	84	84	84	84	84	90	90	90	90

PREMIER CYCLE - TRIMESTRE D'AUTOMNE

CAPACITÉS D'ACCUEIL EN PREMIÈRE ANNÉE															
Programmes	Type	2000	2001	2002	2003	2004	2005	2006	2007	2008	2009	2010	2011	2012	2013
Multimédia	Mod.	...	25	105	105	105	105	105	~	~	105*	105*	105	105	105*
Musique général	Bacc.	150	150	150	150	150	150	150	150	150	150	150	150	150	150*
Musique Interprétation jazz	Bacc.	150	150	150	150	150	150	150	150*
Nutrition	Bacc.	70	70	70	70	70	70	70	80	80	80	80	90	90	90
Optométrie	Bacc.	40	40	40	42	42	43	40	40	40	40	40	40	40	43*
Optométrie (O.D)	Prép.	44	44	44	44	44	44	46	43*
Orthophonie	Bacc.	50	50	50	50	50	50	50	60	72	72	72	72	72	72
Pharmacie	Pharm D.	200	200	200	200	200
Physiothérapie	Bacc.	72	72	72	72	72	72	76	96	96	96	96	96	96	96
Physique et Informatique	Bidisc.	25	25	25	25	25	25	25	25	25	25	25	25	25	~
Programmation	Mod.	...	25	105	105	105	105	105	~	~	105*	105*	105	105	~
Psychoéducation	Bacc.	125	125	95	95	95	95	95	95	95	95	95	95	95	95
Psychoéducation	Min.	15	15	15	15	15	15	15	20	20	20	20	20	20	20
Psychoéducation et Psychologie	Bidisc.	30	30	30	30	30	30	30	30	30	30	30	30
Psychologie	Bacc.	300*	300*	~*	~*	~*	~*	249*	~*	~	~	~	~	~	350
Psychologie	Maj.	300*	300*	~*	~*	~*	~*	249*	~*	~	~	~	~	~	350
Psychologie	Min.	10	10	20	25	25	25	25	25	25	25	25	25	25	25
Psychologie Laval	Bacc.	80	80	80
Relations industrielles	Bacc.	175	175	175	175	175	175	175	175	175	175	220	220	220	220
Sc. Infirmières (formation initiale)	Bacc.	0	0	0	0	350	150	150	150	150	150	150	150	150	150
Sc. Infirmières (formation initiale) Laval	Bacc.	72	72	72
Sc. Infirmières (formation intégrée DEC-BAC)	Bacc.	0	0	0	0	350	144	144	144	144	144	144	144	144	144
Sc. Infirmières (formation intégrée DEC-BAC) Laval	Bacc.	36	36	36
Science politique et Philosophie	Bidisc.	25	25	25	25	25	25	25	25	25	25	~
Sciences biologiques	Bacc.	235*	235*	235*	235*	235*	235*	235*	235*	235*	235*	235*	235*	235*	235*
Sciences biologiques	Maj.	235*	235*	235*	235*	235*	235*	235*	235*	235*	235*	235*	235*	235*	235*

PREMIER CYCLE - TRIMESTRE D'AUTOMNE

Programmes	Type	CAPACITÉS D'ACCUEIL EN PREMIÈRE ANNÉE													
		2000	2001	2002	2003	2004	2005	2006	2007	2008	2009	2010	2011	2012	2013
Sciences biologiques	Min.	235*	235*	235*	235*	235*	235*	235*	235*	235*	235*	235*	235*	235*	235*
Sciences biomédicales	Bacc.	100	120	120	120	120	125	150	150	150	150	150	150	150	150
Sciences biopharmaceutiques	Bacc.	65	65	65	65	65
Sciences de la communication	Bacc.	150	150	150	150	150	150*	150*	150*	150*	175*	175*	175*	175*	175*
Sciences de la communication	Maj.	150*	150*	150*	150*	150*	150*	150*	150*	150*	175*	175*	175*	175*	175*
Sciences de la communication	Min.	150*	150*	150*	150*	150*	150*	150*	150*	150*	175*	175*	175*	175*	175*
Sciences de la santé (ergothérapie)	Bacc.	120	120	120	120	120	120	120
Sciences de la santé (physiothérapie)	Bacc.	96	108	108	108	108	108	108
Sécurité et études policières	Bacc.	100	80	55	55	55	55	65	65	65	65	65	65	65	65
Service social	Bacc.	75	75	75	75	75	75	75	75	75	85	85	85	85	85
Service social Laval	Bacc.	80	80	80
Traduction	Bacc.	60	60	60	60	60	60	60	60	60	60	60	60	60	60
Traduction	Maj.	30	30	30	30	30	30	30	30	30	30	30	30	30	~
Traduction troisième langue	Cert.	30	~	~	30	30	30	30	30
Urbanisme	Bacc.	65	65	65	65	65	65	65	65	65	65	65	65	65	65

* La capacité d'accueil est partagée entre plusieurs programmes de la même discipline

0 Le programme n'accueille pas de nouveaux étudiants

~ Le programme n'est pas contingenté à ce trimestre

... Programme inexistant

PREMIER CYCLE - TRIMESTRE D'AUTOMNE																				
Facultés Programmes	TOTAL DES DEMANDES				REFUS				DÉSISTEMENTS				ADMIS				NOUVEAUX INSCRITS			
	2012		2013		2012		2013		2012		2013		2012		2013		2012		2013	
	T	H	F	T	T	H	F	T	T	H	F	T	T	H	F	T	T	H	F	T
AMÉNAGEMENT																				
Architecture de paysage[bacc.]	306	141	171	312	55	26	20	46	197	93	114	207	54	22	37	59	54	22	32	54
Design industriel[bacc.]	313	168	179	347	45	33	12	45	194	99	120	219	74	36	47	83	74	36	41	77
Design d'intérieur[bacc.]	414	103	320	423	67	23	58	81	294	73	216	289	53	7	46	53	53	7	44	51
Design des jardins[min.]	94	29	60	89	9		5	5	63	18	35	53	22	11	20	31	22	6	17	23
Sc. architecture[bacc.]	884	317	415	732	414	157	164	321	368	121	189	310	10	39	62	101	99	39	62	101
Urbanisme[bacc.]	420	257	240	497	66	37	21	58	290	184	186	370	64	36	33	69	64	35	32	67
Urbanisme[min.]	134	80	79	159	36	7	12	19	82	53	50	103	16	20	17	37	16	17	14	31
TOTAL DE LA FACULTÉ		1095	1464	2559		283	292	575		641	910	1551		171	262	433		162	242	404
ARTS ET SCIENCES																				
Accueil en sciences[bacc.]		25	41	66						16	28	44		9	13	22		4	8	12
Action communautaire[cert.]	234	53	210	263	36	21	54	75	131	24	94	118	67	8	62	70	62	7	51	58
Actualisation de formation [maj.]	25	4	11	15	2				19	2	10	12	4	2	1	3	4	2		2
Administ. syst. informatiques[mod]	49	29	13	42	14	4	2	6	32	21	10	31	3	4	1	5	2	2	1	3
Année préparatoire[prop.]		923	1043	1966		168	185	353		255	291	546		500	567	1067		295	368	663
Anthropologie[bacc.]	410	131	257	388	29	27	29	56	273	69	140	209	108	35	88	123	106	31	72	103
Anthropologie[maj.]	73	22	63	85	6	2	10	12	49	10	37	47	18	10	16	26	16	6	9	15
Anthropologie[min.]	123	45	75	120	10	3	4	7	70	25	45	70	43	17	26	43	38	11	17	28
Archivistique[cert.]	177	52	120	172	10	5	9	14	76	17	50	67	91	30	61	91	83	22	38	60
Arts et sciences[min.]	1752	675	1103	1778	63	42	52	94	869	238	451	689	812	395	600	995	765	283	463	746
Biochimie/méd. molécul.[bacc.]	789	278	437	715	128	53	62	115	527	176	290	466	130	49	85	134	124	47	80	127
Bio-informatique[bacc.]	154	105	67	172	44	37	22	59	89	54	42	96	21	14	3	17	21	13	3	16
Chimie[bacc.]	385	218	211	429	48	43	48	91	275	138	123	261	62	37	40	77	58	29	36	65
Chimie[maj.]	47	27	36	63	9	4	19	23	29	18	12	30	9	5	5	10	7	5	3	8
Chimie[min.]	46	52	41	93	6	11	8	19	29	30	22	52	11	11	11	22	11	10	8	18

PREMIER CYCLE - TRIMESTRE D'AUTOMNE																				
Facultés Programmes	TOTAL DES DEMANDES				REFUS				DÉSISTEMENTS				ADMIS				NOUVEAUX INSCRITS			
	2012		2013		2012		2013		2012		2013		2012		2013		2012		2013	
	T	H	F	T	T	H	F	T	T	H	F	T	T	H	F	T	T	H	F	T
Communication/politique [bacc.]	616	233	390	623	76	33	74	107	454	161	257	418	86	39	59	98	85	33	48	81
Compléments de formation[prop.]		274	564	838		60	70	130		75	130	205		139	364	503		85	183	268
Criminologie[bacc.]	1148	272	884	1156	497	120	387	507	522	128	386	514	129	24	111	135	128	19	106	125
Criminologie[maj.]		62	227	289		9	30	39		44	141	185		9	56	65		9	46	55
Criminologie[min.]	293	64	226	290	119	22	79	101	149	39	124	163	25	3	23	26	25	3	22	25
Démographie/anthropologie [bacc.]	42	17	22	39	7	5	2	7	27	9	16	25	8	3	4	7	8	2	4	6
Démographie/géographie[bacc.]	75	41	30	71	10	10	2	12	52	20	23	43	13	11	5	16	13	5	2	7
Démographie/statistique[bacc.]	39	21	15	36	10	6	6	12	26	12	7	19	3	3	2	5	3	2	1	3
Démographie[min.]	25	13	6	19	2	2		2	15	8	5	13	8	3	1	4	5	3		3
Économie et politique[bacc.]	820	548	321	869	116	81	56	137	581	365	229	594	123	102	36	138	116	81	28	109
Écriture scén./création litt.[bacc.]	272	122	157	279	16	18	15	33	209	81	106	187	47	23	36	59	44	19	30	49
Ét. allemandes/histoire[bacc.]	51	7	8	15	3	1	1	2	38	4	5	9	9	2	2	4	9	2	1	3
Ét. angl./litt. comparée[bacc.]	37	10	26	36	5	1	6	7	30	8	18	26	2	1	2	3	2	1	2	3
Ét. classiques/anthropol.[bacc.]	38	16	22	38	1	1	1	2	30	14	14	28	7	1	7	8	7	1	4	5
Ét. est-asiat./géographie[bacc.]	18	7	13	20	2		1	1	14	4	10	14	2	3	2	5	1	3	2	5
Ét. est-asiat./histoire[bacc.]	41	12	22	34	4	1	3	4	26	9	15	24	11	2	4	6	11		2	2
Ét. latino-américaines[min.]	22	11	12	23	1	1		1	16	8	9	17	5	2	3	5	5	2	1	3
Éthique et droit[min.]	155	49	73	122	44	11	9	20	98	34	55	89	13	4	9	13	12	3	6	9
Études allemandes[bacc.]	51	15	35	50	3	1	4	5	38	9	20	29	9	5	11	16	9	4	10	14
Études allemandes[maj.]	22	9	10	19	2	1	1	2	13	6	4	10	7	2	5	7	7	2	4	6
Études allemandes[min.]	45	17	44	61	4		1	1	24	10	24	34	17	7	19	26	14	6	10	16
Études anglaises[bacc.]	131	50	80	130	19	8	23	31	96	37	52	89	12	5	5	10	12	5	4	9
Études anglaises[maj.]	45	14	23	37	6	4	3	7	32	9	18	27	5	1	2	3	4		2	2
Études anglaises[min.]	111	29	67	96	12	3	9	12	78	20	50	70	19	6	8	14	15	5	6	11

PREMIER CYCLE - TRIMESTRE D'AUTOMNE																				
Facultés Programmes	TOTAL DES DEMANDES				REFUS				DÉSISTEMENTS				ADMIS				NOUVEAUX INSCRITS			
	2012		2013		2012		2013		2012		2013		2012		2013		2012		2013	
	T	H	F	T	T	H	F	T	T	H	F	T	T	H	F	T	T	H	F	T
Études arabes[min.]	43	18	18	36	1	2	2	4	32	5	12	17	10	11	4	15	7	7	2	9
Études asiatiques[bacc.]		33	42	75		3	3	6		11	15	26		19	24	43		19	20	39
Études cinéma./litt. comparée[bacc.]	136	37	86	123	9	2	11	13	106	29	60	89	21	6	15	21	20	3	12	15
Études cinématographiques[maj.]	150	94	77	171	16	20	13	33	102	48	47	95	32	26	17	43	30	23	15	38
Études cinématographiques[min.]	163	71	78	149	11	10	5	15	119	40	47	87	33	21	26	47	29	12	18	30
Études classiques[bacc.]	37	15	17	32		1		1	32	10	13	23	5	4	4	8	5	3	4	7
Études classiques[maj.]	6	2		2	1				2	1		1	3	1		1	3	1		1
Études classiques[min.]	15	8	19	27		1		1	7	3	14	17	8	4	5	9	8	4	4	8
Études du jeu vidéo[min.]		129	37	166		23	1	24		63	22	85		43	14	57		33	10	43
Études est-asiatiques[maj.]	49	19	18	37	4	5	4	9	28	8	9	17	17	6	5	11	17	6	5	11
Études est-asiatiques[min.]	40	10	19	29	3	2		2	28	4	9	13	9	4	10	14	9	3	6	9
Études hispaniques[bacc.]	71	11	52	63	5	2	5	7	51	5	29	34	15	4	18	22	13	4	13	17
Études hispaniques[maj.]	22	10	25	35	2	3	6	9	15	5	11	16	5	2	8	10	5	2	7	9
Études hispaniques[min.]	68	19	37	56		2	3	5	52	12	22	34	16	5	12	17	13	2	10	12
Études internationales[bacc.]	1002	380	624	1004	293	95	125	220	549	235	396	631	160	50	103	153	154	41	93	134
Études italiennes[maj.]	12	2	9	11	1	1		1	10	1	7	8	1		2	2	1		1	1
Études italiennes[min.]	31	3	17	20	1		2	2	22	2	12	14	8	1	3	4	7	1	1	2
Études médiévales[maj.]	12	6	7	13			1	1	11	6	5	11	1		1	1	1		1	1
Études médiévales[min.]	13	10	5	15	1	1		1	10	6	3	9	2	3	2	5	2	1	1	2
Études néohelléniques[cert.]	6	4	1	5					5	2	1	3	1	2		2	1	2		2
Études québécoises[min.]	25	8	23	31	2		1	1	17	7	17	24	6	1	5	6	6	1	2	3
Géographie environnementale[bacc.]	213	143	114	257	12	31	13	44	150	71	66	137	51	41	35	76	49	31	29	60
Géographie[maj.]	33	39	15	54	3	11	2	13	26	23	11	34	4	5	2	7	2	4	2	6
Géographie[min.]	51	37	28	65	6	2	5	7	35	19	15	34	10	16	8	24	9	10	4	14
Gestion inform. numér.[cert.]	133	77	84	161	5	9	6	15	71	40	33	73	57	28	45	73	50	17	35	52

PREMIER CYCLE - TRIMESTRE D'AUTOMNE																				
Facultés Programmes	TOTAL DES DEMANDES				REFUS				DÉSISTEMENTS				ADMIS				NOUVEAUX INSCRITS			
	2012		2013		2012		2013		2012		2013		2012		2013		2012		2013	
	T	H	F	T	T	H	F	T	T	H	F	T	T	H	F	T	T	H	F	T
Histoire de l'art[bacc.]	236	51	157	208	23	7	20	27	171	36	102	138	40	8	35	43	39	4	24	28
Histoire de l'art[maj.]	60	12	41	53	8	1	5	6	41	5	23	28	11	6	13	19	11	4	12	16
Histoire de l'art[min.]	102	29	80	109	8	5	5	10	66	19	46	65	28	5	29	34	24	2	24	26
Histoire/études classiques [bacc.]	58	28	24	52	5	2	1	3	44	21	20	41	9	5	3	8	8	5	3	8
Histoire[bacc.]	236	225	157	382	23	34	15	49	171	144	106	250	40	47	36	83	39	43	27	70
Histoire[maj.]	60	38	25	63	8	3	2	5	41	23	18	41	11	12	5	17	11	10	4	14
Histoire[min.]	102	71	55	126	8	3	1	4	66	41	37	78	28	27	17	44	24	20	12	32
Informatique appliquée[cert.]	231	155	41	196	45	28	8	36	118	77	23	100	67	50	10	60	57	33	6	39
Informatique[bacc.]	585	544	105	649	221	213	41	254	305	261	50	311	59	70	14	84	57	59	11	70
Informatique[maj.]	114	93	15	108	41	35	6	41	67	53	9	62	6	5		5	6	2		2
Informatique[min.]	89	70	15	85	35	26	5	31	49	39	7	46	5	5	3	8	4	5	2	7
Intervention psychoéducatrice[cert.]	232	36	241	277	50	20	88	108	117	12	90	102	65	4	63	67	61	4	53	57
Langue et culture allemandes[mod]	13	8	6	14					12	3	2	5	1	5	4	9	1	3	2	5
Langue et culture anglaises [mod]	23	13	24	37	1	1	4	5	20	10	14	24	2	2	6	8	1	2	3	5
Langue et culture arabes[mod]	18	7	11	18	1	3		3	15	3	10	13	2	1	1	2	2	1	1	2
Langue et culture catalanes[mod]	1	1	1	2					1					1	1	2		1	1	2
Langue et culture chinoises[mod]	19	7	7	14	3	1		1	14	3	4	7	2	3	3	6	2	1	2	3
Langue et culture grecques [mod]	2	1		1					1	1		1								
Langue et culture hispaniques[mod]	21	1	14	15	2				17	1	7	8	2		7	7	2		2	2
Langue et culture italiennes[mod]	7	2	8	10					2	1	8	9	5	1		1	3			

PREMIER CYCLE - TRIMESTRE D'AUTOMNE																				
Facultés Programmes	TOTAL DES DEMANDES				REFUS				DÉSISTEMENTS				ADMIS				NOUVEAUX INSCRITS			
	2012		2013		2012		2013		2012		2013		2012		2013		2012		2013	
	T	H	F	T	T	H	F	T	T	H	F	T	T	H	F	T	T	H	F	T
Langue et culture japonaises[mod]	24	17	14	31	2	2	2	21	12	8	20	1	3	6	9	1	2	2	4	
Langue et culture latines[mod]	4		3	3				3				1		3	3	1		2	2	
Langue et culture russes[mod]	16	4	5	9				10	2	5	7	6	2		2	6	2		2	
Langue port./cult. lusop.[min.]	6	2	4	6				5		3	3	1	2	1	3	1	1	1	2	
Langue port./cult. lusop.[mod]	3	1	1	2				2	1		1	1		1	1	1				
Lettres et sc. humaines[bacc.]	87	25	79	104	2	5	14	19	71	18	47	65	14	2	18	20	12	2	16	18
Linguistique/psychologie[bacc.]	160	21	211	232	26	6	37	43	94	14	113	127	40	1	61	62	40	1	59	60
Linguistique[maj.]	84	28	54	82	6	3	5	8	54	13	23	36	24	12	26	38	22	11	20	31
Linguistique[min.]	76	17	49	66	2	2	3	5	53	7	32	39	21	8	14	22	18	5	8	13
Litt. comparée/philosop.[bacc.]	55	39	35	74	4	1	3	4	43	27	24	51	8	11	8	19	8	10	7	17
Litt. lang. franç./linguist.[bacc.]	74	19	52	71	6	4	2	6	50	12	41	53	18	3	9	12	18	3	7	10
Litt. lang. franç./philosophie[bacc.]	57	30	37	67	2	3	2	5	49	21	31	52	6	6	4	10	5	5	4	9
Litt. langues ang./franç.[bacc.]	78	25	56	81	13	5	4	9	51	18	46	64	13	2	6	8	13	2	4	6
Littér. de langue française[bacc.]	234	65	162	227	20	2	10	12	168	40	91	131	65	23	61	84	63	19	55	74
Littér. de langue française[maj.]	33	13	26	39	6				24	10	16	26	10	3	10	13	7	3	7	10
Littér. de langue française[min.]	49	15	34	49	6	1		1	55	8	21	29	16	6	13	19	13	5	7	12
Littérature comparée[maj.]	25	6	25	31	2		1	1	15	4	14	18	8	2	10	12	7	2	6	8
Littérature comparée[min.]	27	8	23	31		1		1	19	5	17	22	8	2	6	8	7	2	4	6
Mathématiques/économie [bacc.]	374	256	136	392	110	51	40	91	240	177	88	265	24	28	8	36	23	22	7	29
Mathématiques/informatique [bacc.]	247	181	44	225	63	56	15	71	170	119	27	146	13	6	2	8	13	5	2	7
Mathématiques/physique [bacc.]	229	179	41	220	33	29	10	39	171	123	25	148	25	27	6	33	22	22	4	26
Mathématiques[bacc.]	619	372	252	624	97	63	32	95	371	192	147	339	151	117	73	190	146	98	56	154
Mathématiques[maj.]	66	32	26	58	17	8	9	17	39	16	15	31	10	8	2	10	8	6	1	7

PREMIER CYCLE - TRIMESTRE D'AUTOMNE																				
Facultés Programmes	TOTAL DES DEMANDES				REFUS				DÉSISTEMENTS				ADMIS				NOUVEAUX INSCRITS			
	2012		2013		2012		2013		2012		2013		2012		2013		2012		2013	
	T	H	F	T	T	H	F	T	T	H	F	T	T	H	F	T	T	H	F	T
Mathématiques[min.]	153	83	44	127	13	11	6	17	76	45	21	66	64	27	17	44	60	20	15	35
Multimédia[mod]	29	23	10	33	11	4	6	10	15	19	3	22	2		1	1	2			
Philosophie / ét. classiques[bacc.]	34	21	18	39	2	2	2	4	29	17	13	30	3	2	3	5	2	2	2	4
Philosophie[bacc.]	169	116	54	170	11	14	3	17	124	72	41	113	34	30	10	40	32	27	9	36
Philosophie[maj.]	42	36	11	47	4	3	3	6	28	24	5	29	10	9	3	12	7	6	3	9
Philosophie[min.]	68	59	30	89	5	4	1	5	47	38	22	60	16	17	7	24	13	12	3	15
Physique/informatique[bacc.]	151	150	17	167	36	34	4	38	111	107	11	118	4	9	2	11	4	9	2	11
Physique[bacc.]	281	207	75	282	38	32	9	41	181	130	44	174	62	45	22	67	61	41	20	61
Physique[maj.]	32	27	5	32	4	2	2	4	24	24	2	26	4	1	1	2	3		1	1
Physique[min.]	47	41	10	51	5	6	3	9	26	19	5	24	16	16	2	18	13	6	2	8
Programmation[mod]	30	36	4	40	8	9	1	10	20	26	2	28	2	1	1	2	2	1		1
Psychoéduc./psychologie[bacc.]	343	45	335	380	104	20	147	167	206	25	159	184	33		29	29	33		28	28
Psychoéducation[bacc.]	768	96	749	845	302	59	344	403	371	28	314	342	95	9	91	100	94	9	90	99
Psychoéducation[min.]	231	38	223	261	112	23	120	143	89	14	86	100	30	1	17	18	28	1	14	15
Psychologie/sociologie[bacc.]	616	195	552	747	91	66	116	182	377	88	278	366	147	41	158	199	137	35	137	172
Psychologie[bacc.]	1251	371	1366	1737	291	117	345	462	739	183	753	936	220	71	268	339	216	64	257	321
Psychologie[maj.]	161	33	125	158	54	9	37	46	87	19	69	88	20	5	19	24	17	4	18	22
Psychologie[min.]	234	55	187	242	66	22	58	80	142	27	91	118	26	6	38	44	24	5	30	35
Relations ethniques[mod]	16	4	10	14	2	1	1	2	13	2	4	6	1	1	5	6	1		4	4
Relations industrielles[bacc.]	974	393	630	1023	222	104	111	215	524	215	333	548	227	74	186	260	222	67	175	242
Sc. de la communication[bacc.]	858	261	645	906	153	73	123	196	532	154	381	535	173	34	141	175	166	31	125	156
Sc. de la communication[maj.]	134	49	89	138	23	15	20	35	95	29	57	86	16	5	12	17	15	3	9	12
Sc. de la communication[min.]	98	42	78	120	20	8	12	20	68	27	61	88	10	7	5	12	8	6	4	10
Sc. politique/philosophie[bacc.]	219	126	76	202	25	15	7	22	164	78	53	131	30	33	16	49	30	31	10	41
Science politique[bacc.]	1003	491	488	979	182	101	72	173	683	302	331	633	138	88	85	173	132	74	65	139
Science politique[maj.]	145	67	66	133	30	10	9	19	98	42	44	86	17	15	13	28	14	10	9	19
Science politique[min.]	189	91	71	162	41	20	14	34	116	46	45	91	32	25	12	37	28	16	7	23
Sciences biologiques[bacc.]	881	297	595	892	162	84	130	214	521	170	354	524	198	43	111	154	194	33	97	130

PREMIER CYCLE - TRIMESTRE D'AUTOMNE																				
Facultés Programmes	TOTAL DES DEMANDES				REFUS				DÉSISTEMENTS				ADMIS				NOUVEAUX INSCRITS			
	2012	2013			2012	2013			2012	2013			2012	2013			2012	2013		
	T	H	F	T	T	H	F	T	T	H	F	T	T	H	F	T	T	H	F	T
Sciences biologiques[maj.]	72	29	37	66	17	9	16	25	41	18	20	38	14	2	1	3	14	1	1	2
Sciences biologiques[min.]	90	21	61	82	32	9	12	21	47	11	29	40	11	1	20	21	11		15	15
Sciences cognitives[min.]	74	40	51	91	4	6	4	10	51	20	38	58	19	14	9	23	18	12	5	17
Sciences économiques[bacc.]	902	693	319	1012	180	200	95	295	572	333	175	508	149	160	49	209	140	116	37	153
Sciences économiques[maj.]	278	205	87	292	38	30	19	49	171	93	33	126	69	82	35	117	59	60	23	83
Sciences économiques[min.]	279	161	81	242	14	11	7	18	149	78	32	110	114	72	42	114	101	52	32	84
Sécurité et étud. policières[bacc.]	323	144	130	274	114	47	28	75	132	57	60	117	77	40	42	82	74	37	36	73
Sécurité intérieure[cert.]	35	8	2	10	15	1		1	19	7	2	9	1				1			
Service social[bacc.]	1058	256	1395	1651	564	149	742	891	407	93	499	592	87	14	154	168	86	12	147	159
Sociologie[bacc.]	389	175	244	419	40	31	48	79	290	122	154	276	57	22	42	64	52	18	29	47
Sociologie[maj.]	61	29	52	81	12	6	11	17	37	20	32	52	12	3	9	12	12	2	6	8
Sociologie[min.]	122	43	116	159	10	2	16	18	83	31	62	93	29	10	38	48	27	7	27	34
Spécialisé en cinéma[bacc.]		228	230	458		59	35	94		113	112	225		56	83	139		44	72	116
Traduction 3e langue[cert.]	52	14	43	57	6	4	9	13	32	9	23	32	12	1	11	12	12	1	10	11
Traduction[bacc.]	399	114	289	403	90	25	62	87	220	68	154	222	87	21	73	94	84	20	65	85
Traduction[maj.]	155	37	103	140	27	11	21	32	100	21	59	80	28	5	23	28	24	5	21	26
TOTAL DE LA FACULTÉ	34009	14135	20656	34791	6680	3138	4714	7852	19967	7519	10715	18234	7315	3478	5227	8705	6901	2619	4106	6725
DROIT																				
Droit[bacc.]	2392	908	1453	2361	1211	476	709	1185	778	282	458	740	403	150	286	436	397	142	273	415
TOTAL DE LA FACULTÉ	2392	908	1453	2361	1211	476	709	1185	778	282	458	740	403	150	286	436	397	142	273	415
ÉDUCATION PERMANENTE																				
ACCÈS-FEP[prop.]	51	58	96	154		3	2	5	8	30	51	81	43	25	43	68	39	18	31	49
Communication appl.[cert.]	391	124	265	389	81	23	51	74	230	85	170	255	80	16	44	60	73	10	33	43
Coopération internationale[cert.]		66	131	197		6	9	15		32	44	76		28	78	106		17	49	66

PREMIER CYCLE - TRIMESTRE D'AUTOMNE																				
Facultés Programmes	TOTAL DES DEMANDES				REFUS				DÉSISTEMENTS				ADMIS				NOUVEAUX INSCRITS			
	2012		2013		2012		2013		2012		2013		2012		2013		2012		2013	
	T	H	F	T	T	H	F	T	T	H	F	T	T	H	F	T	T	H	F	T
Criminologie[cert.]	593	201	521	722	62	33	72	105	252	57	174	231	279	111	275	386	256	73	203	276
Déficience intellectuelle/TSA[cert.]	138	27	231	258	31	8	40	48	62	14	97	111	45	5	94	99	41	4	77	81
Déficience intellectuelle[cert.]			2	2							1	1			1	1				
Droit[cert.]	736	347	514	861	145	77	120	197	275	85	115	200	315	185	279	464	284	127	193	320
Droit[mod]	135	56	87	143	40	12	19	31	76	36	45	81	19	8	23	31	16	5	11	16
Études individualisées[cert.]	126	45	92	137	6	1	2	3	62	24	42	66	58	20	48	68	51	14	31	45
Français langue 2[cert.]	307	85	159	244	3				112	39	51	90	191	46	108	154	178	37	87	124
Gérontologie[cert.]	217	30	243	273	3		5	5	73	12	51	63	141	18	187	205	135	13	147	160
Gest. app. police et sécurité[cert.]	99	92	29	121	32	15	2	17	37	35	19	54	30	42	8	50	28	35	5	40
Gestion philanthropique[cert.]	67	22	36	58	11	3	7	10	23	8	12	20	33	11	17	28	29	6	13	19
Interv. jeunes: fond., prat.[cert.]	299	72	269	341	61	18	39	57	156	42	149	191	82	12	81	93	69	5	67	72
Journalisme[cert.]	218	65	130	195	63	14	25	39	103	30	66	96	51	21	39	60	45	15	30	45
Petite enfance et famille[cert.]	309	7	325	332	32	2	54	56	132	3	75	78	145	2	196	198	132	2	127	129
Publicité[cert.]	432	154	304	458	52	24	37	61	256	76	165	241	123	54	102	156	116	41	80	121
Rédaction: princ./prat.[mod]	12	5	12	17		2	1	3	11	2	10	12	1	1	1	2	1			
Rédaction[cert.]	116	36	90	126	11	1	14	15	70	22	43	65	35	13	33	46	33	11	27	38
Relations industrielles[cert.]	390	187	323	510	68	23	32	55	189	61	105	166	132	103	186	289	115	61	115	176
Relations publiques[cert.]	353	85	266	351	112	10	51	61	190	65	172	237	51	10	43	53	44	9	30	39
Santé et sécurité du travail 2		1		1						1		1								
Santé et sécurité du travail[cert.]	239	90	202	292	20	14	10	24	108	24	92	116	111	52	100	152	99	34	63	97
Toxicomanies:prév. et réadapt.[cert.]	399	85	363	448	35	7	30	37	237	36	169	205	127	42	164	206	116	28	121	149
Traduction 1[cert.]	147	38	89	127	14	3	9	12	88	9	34	43	45	26	46	72	44	22	34	56
Traduction 2[cert.]	34	8	17	25	9		2	2	7	1	6	7	18	7	9	16	17	7	7	14
Victimologie[cert.]	8	74	354	428		5	39	44	8	32	170	202		37	145	182		21	98	119
Bureautique[mod]	18	7	16	23		1	2	3	11	4	5	9	7	2	9	11	5	1	4	5

PREMIER CYCLE - TRIMESTRE D'AUTOMNE																				
Facultés Programmes	TOTAL DES DEMANDES				REFUS				DÉSISTEMENTS				ADMIS				NOUVEAUX INSCRITS			
	2012		2013		2012		2013		2012		2013		2012		2013		2012		2013	
	T	H	F	T	T	H	F	T	T	H	F	T	T	H	F	T	T	H	F	T
Initiation à la programmation[mod]	27	21	4	25	2	3	3	18	11	3	14	7	7	1	8	3	4	1	5	
Initiation au multimédia[mod]	21	13	14	27	3	2	2	13	6	7	13	5	5	7	12	3	3	3	6	
Programmation internet[mod]	37	27	8	35	1	3	3	29	11	3	14	7	13	5	18	6	10	2	12	
Santé mentale: fond. et prat.[cert.]	341	57	333	390	54	11	57	68	180	27	163	190	107	19	113	132	92	12	88	100
Gestion serv. santé et soc.[cert.]	186	55	202	257	14	12	19	31	87	19	84	103	85	24	99	123	78	14	72	86
Gestion serv. santé et soc.[mod]	22	12	30	42	2		5	5	14	5	9	14	6	7	16	23	5	3	7	10
Santé communautaire[cert.]	122	28	135	163	30	5	10	15	57	14	60	74	35	9	65	74	34	6	48	54
TOTAL DE LA FACULTÉ	6590	2280	5892	8172	997	341	765	1106	3174	958	2462	3420	2414	981	2665	3646	2187	668	1904	2572
KINÉSIOLOGIE																				
Kinésiologie[bacc.]	897	374	563	937	255	134	126	260	487	188	329	517	155	52	108	160	151	51	107	158
TOTAL DE LA FACULTÉ	897	374	563	937	255	134	126	260	487	188	329	517	155	52	108	160	151	51	107	158
MÉDECINE																				
Actualisation : audiologie[bacc.]			2	2			1	1			1	1								
Actualisation : orthophonie[bacc.]	6	4	9	13	3	2	4	6	2	2	2	4	1		3	3	1		2	2
Actualisation : physiothérapie[bacc.]	37	7	19	26	21	2	6	8	16	5	13	18								
Audiologie[bacc.]	255	51	242	293	73	25	89	114	147	23	120	143	35	3	33	36	35	3	33	36
Médecine(M.D.) [prép.](T.-R.)	49	33	41	74		1		1	10	16	17	33	39	16	24	40	39	16	21	37
Médecine(M.D.)(T.-R.)	41	13	27	40					1				40	13	27	40	40	13	27	40
Médecine(M.D.)	909	368	538	906	552	246	306	552	100	40	56	96	257	82	176	258	257	81	176	257
Médecine(M.D.)[prép.]	2010	761	1215	1976	1439	562	834	1396	399	155	253	408	172	44	128	172	171	43	127	170
Microbiologie et immunologie[bacc.]		159	307	466		39	78	117		82	139	221		38	90	128		32	78	110
Neurosciences[bacc.]		46	62	108		11	13	24		19	17	36		16	32	48		16	32	48

PREMIER CYCLE - TRIMESTRE D'AUTOMNE																				
Facultés Programmes	TOTAL DES DEMANDES				REFUS				DÉSISTEMENTS				ADMIS				NOUVEAUX INSCRITS			
	2012		2013		2012		2013		2012		2013		2012		2013		2012		2013	
	T	H	F	T	T	H	F	T	T	H	F	T	T	H	F	T	T	H	F	T
Nutrition[bacc.]	780	96	684	780	235	46	277	323	457	47	320	367	88	3	87	90	87	3	85	88
Orthophonie[bacc.]	401	21	403	424	132	9	176	185	192	9	155	164	77	3	72	75	77	3	72	75
Sc. santé (ergothérapie)[bacc.]	877	134	597	731	343	47	182	229	397	66	308	374	137	21	107	128	136	20	107	127
Sc. santé (physiothérapie) [bacc.]	1103	335	686	1021	624	155	317	472	365	147	289	436	114	33	80	113	112	33	79	112
Sciences biomédicales[bacc.]	1138	366	672	1038	269	83	156	239	734	234	428	662	135	49	88	137	130	48	84	132
TOTAL DE LA FACULTÉ	7606	2394	5504	7898	3691	1228	2439	3667	2820	845	2118	2963	1095	321	947	1268	1085	311	923	1234
MÉDECINE DENTAIRE																				
Médecine dentaire[bacc.]	86	38	51	89						3	1	4	85	35	50	85	84	35	50	85
Médecine dentaire[D.M.D.][prép]	742	310	457	767	507	202	331	533	147	67	78	145	88	41	48	89	88	40	48	88
TOTAL DE LA FACULTÉ	828	348	508	856	507	202	331	533	148	70	79	149	173	76	98	174	172	75	98	173
MÉDECINE VÉTÉRINAIRE																				
Médecine vétérinaire[D.M.V.]	703	157	574	731	481	99	405	504	128	36	98	134	94	22	71	93	91	21	68	89
Tech./ innocuité des aliments[cert.]	46	37	30	67	8	7	3	10	29	22	22	44	9	8	5	13	9	8	5	13
TOTAL DE LA FACULTÉ	749	194	604	798	489	106	408	514	157	58	120	178	103	30	76	106	100	29	73	102
MUSIQUE																				
Compo. Électroacoustique [bacc.]	28	49	7	56	11	24	4	28	14	25	3	28	3				3			
Compo. instrumentale[bacc.]	39	26	2	28	25	4		4	12	17	1	18	2	5	1	6	2	5	1	6
Compo. mixte[bacc.]	24	23	4	27	13	6	2	8	10	12	2	14	1	5		5	1	5		5
Interp. chant classique[bacc.]	59	8	27	35	34	4	14	18	15	3	7	10	10	1	6	7	10	1	6	7
Interp. instr. classiques[bacc.]	114	47	54	101	44	13	26	39	30	14	18	32	40	20	10	30	39	20	10	30
Interprétation jazz[bacc.]	102	69	18	87	55	31	6	37	28	20	6	26	19	18	6	24	17	17	6	23
Musicologie[bacc.]	39	21	28	49	8	1	5	6	26	18	20	38	5	2	3	5	5	2	2	4

PREMIER CYCLE - TRIMESTRE D'AUTOMNE																				
Facultés Programmes	TOTAL DES DEMANDES				REFUS				DÉSISTEMENTS				ADMIS				NOUVEAUX INSCRITS			
	2012		2013		2012		2013		2012		2013		2012		2013		2012		2013	
	T	H	F	T	T	H	F	T	T	H	F	T	T	H	F	T	T	H	F	T
Musique - écriture[bacc.]	48	23	8	31	21	2	2	4	13	12	4	16	14	9	2	11	14	9	2	11
Musique (général)[bacc.]	212	87	66	153	24	10	6	16	126	51	35	86	62	26	25	51	57	25	22	47
Musique, art, société[min.]	62	29	33	62	12	8	6	14	41	18	18	36	9	3	9	12	6	3	8	11
Musiques numériques[bacc.]		16	2	18										16	2	18		16	2	18
Musiques numériques[maj.]	62	77	19	96	9	26	10	36	17	23	5	28	36	28	4	32	30	25	4	29
Musiques numériques[min.]	81	71	15	86	8	13	5	18	44	28	5	33	29	30	5	35	28	27	4	31
TOTAL DE LA FACULTÉ	870	546	283	829	264	142	86	228	376	241	124	365	230	163	73	236	212	155	67	222
OPTOMÉTRIE																				
Actualisation : optométrie[bacc.]	7	4	1	5	2	1	1	2	2				3	3		3	3	3		3
Optométrie[bacc.]	43	9	39	48									43	9	39	48	43	9	37	46
Optométrie[O.D.][prép]	735	259	623	882	454	164	422	586	236	85	165	250	45	10	36	46	44	10	36	46
TOTAL DE LA FACULTÉ	785	272	663	935	456	165	423	588	238	85	165	250	91	22	75	97	90	22	73	95
PHARMACIE																				
Actualisation : pharmacie[bacc.]	12	1	3	4					7		1	1	5	1	2	3	5	1	2	3
Pharmacie[Pharmd.]	2023	804	1319	2123	1247	566	929	1495	577	159	271	430	199	79	119	198	199	75	118	193
Qualification en pharmacie[qual.]	166	88	120	208	122	61	82	143	15	17	14	31	29	10	24	34	29	9	21	30
Sciences biopharmaceutiques[bacc.]	591	187	352	539	148	44	81	125	377	120	213	333	66	23	58	81	65	23	53	76
TOTAL DE LA FACULTÉ	2792	1080	1794	2874	1517	671	1092	1763	976	296	499	795	299	113	203	316	298	108	194	302
SCIENCES DE L'ÉDUCATION																				
Éduc. physique et santé[bacc.]	510	252	188	440	237	118	57	175	219	95	100	195	54	39	31	70	53	37	27	64
Éduc. prés./ens. prim.[bacc.]	1525	150	1378	1528	443	69	379	448	833	59	694	753	249	22	305	327	240	18	274	292
Ens. adaptation scolaire[bacc.]	917	77	852	929	210	33	261	294	554	30	439	469	153	14	152	166	150	12	140	152

PREMIER CYCLE - TRIMESTRE D'AUTOMNE																				
Facultés Programmes	TOTAL DES DEMANDES				REFUS				DÉSISTEMENTS				ADMIS				NOUVEAUX INSCRITS			
	2012		2013		2012		2013		2012		2013		2012		2013		2012		2013	
	T	H	F	T	T	H	F	T	T	H	F	T	T	H	F	T	T	H	F	T
Ens. éthique et cult. rel.[bacc.]	56	34	37	71	13	11	7	18	37	19	24	43	6	4	6	10	6	4	5	9
Ens. français au sec.[bacc.]	318	65	215	280	50	16	37	53	220	38	137	175	48	11	41	52	48	10	38	48
Ens. français langue 2[bacc.]	229	31	188	219	44	11	39	50	152	14	120	134	33	6	29	35	32	6	26	32
Ens. mathématiques au sec.[bacc.]	169	83	123	206	36	18	18	36	114	50	84	134	19	15	21	36	19	11	17	28
Ens. sc. et techno au sec.[bacc.]	137	54	102	156	25	15	22	37	87	31	63	94	25	8	17	25	25	5	16	21
Ens. univers social au sec.[bacc.]	240	126	133	259	62	44	28	72	131	55	77	132	47	27	28	55	42	23	26	49
Formation en enseignement[]		3	3	6							1	1		3	2	5		2	1	3
Qualification en enseig,[cert.]	89	1	1	2	8				46	1	1	2	35				32			
Qualification en enseig.[mod]	39	18	44	62	1	4	7	11	10	2	5	7	22	12	32	44	17	8	22	30
TOTAL DE LA FACULTÉ	4232	894	3264	4158	1129	339	855	1194	2410	394	1745	2139	693	161	664	825	666	136	592	728
SCIENCES INFIRMIÈRES																				
Sc. inf.: éval. santé/interv.[mod]	108	11	88	99	20	3	22	25	48	4	31	35	40	4	35	39	40	1	21	22
Sc. inf.: pratique inf. 1[min.]	61	14	59	73	21	12	40	52	27		8	8	13	2	11	13	12	2	11	13
Sc. inf.: pratique inf. 2[min.]	16	5	15	20	4	4	6	10	7		1	1	5	1	8	9	5	1	8	9
Sc. inf.: profession, santé[min.]	93	4	7	11	30		1	1	35	4	6	10	28				26			
Sc. inf.: soins d'urgence[mod]	51	7	42	49	26	5	19	24	25	2	23	25								
Sc. infirmières DEC-Bacc.[bacc.]	772	99	734	833	270	45	227	272	353	32	307	339	149	22	200	222	147	18	192	210
Sciences infirmières[bacc.]	1248	257	1066	1323	448	132	295	427	506	74	470	544	294	51	301	352	290	46	287	333
TOTAL DE LA FACULTÉ	2349	397	2011	2408	819	201	610	811	1001	116	846	962	529	80	555	635	519	68	519	587
THÉOLOGIE ET SC. DES RELIGIONS																				
Études religieuses[bacc.]		6	6	12		1	3	4		3		3		2	3	5		2	3	5
Études religieuses[min.]		14	19	33		1	1	2		2	5	7		11	13	24		8	7	15
Sciences de la religion[maj.]		4	5	9		1	1	2		3	2	5			2	2			2	2
Sciences religieuses[min.]	28		1	1	3				16		1	1	9				7			
Théologie[maj.]	3	8	2	10		2		2	3	6	1	7			1	1			1	1

PREMIER CYCLE - TRIMESTRE D'AUTOMNE																					
Facultés Programmes	TOTAL DES DEMANDES				REFUS				DÉSISTEMENTS				ADMIS				NOUVEAUX INSCRITS				
	2012		2013		2012		2013		2012		2013		2012		2013		2012		2013		
	T	H	F	T	T	H	F	T	T	H	F	T	T	H	F	T	T	H	F	T	
TOTAL DE LA FACULTÉ	32	33	32	65	3	5	5	10	20	14	9	23	9	13	19	32	7	10	13	23	
UNIVERSITÉ DE MONTRÉAL																					
Étudiant visiteur	2	1		1									1	1		1	1				
Programmes d'échanges	669	226	395	621	62	37	58	95	91	34	32	66	516	155	305	460	516	148	295	443	
Sciences de la santé		1	2	3						1	2	3									
Sciences		3	3	6						3	3	6									
TOTAL DE LA FACULTÉ	672	231	400	631	62	37	58	95	92	38	37	75	518	156	305	461	517	148	259	443	
TOTAL DU PREMIER CYCLE	64943	25180	45092	70272	17390	7468	12913	20381	33087	11745	20616	32361	14015	5967	11563	17530	13493	4704	9479	14183	

P R E M I E R C Y C L E - T R I M E S T R E D ' A U T O M N E
R É P A R T I T I O N D E S C A N D I D A T S

Âge	
20 et moins	11722
21-24	12679
25-29	4694
30-34	2261
35-39	1493
40 et plus	1711
Total	34560

Statut légal	
Citoyen canadien	25169
Permis/Visa	5842
Résident permanent	3483
Autres	66
Total	34560

Langue usage	
Français	29825
Anglais	1703
Autres	3032
Total	34560

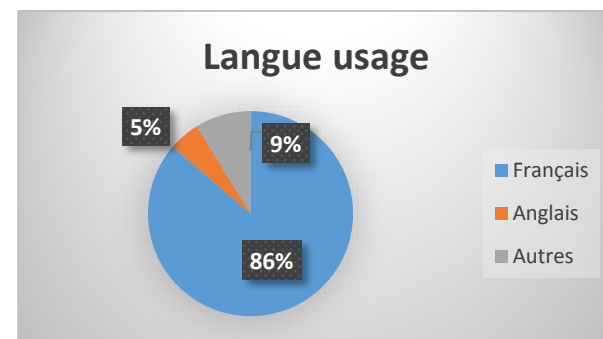
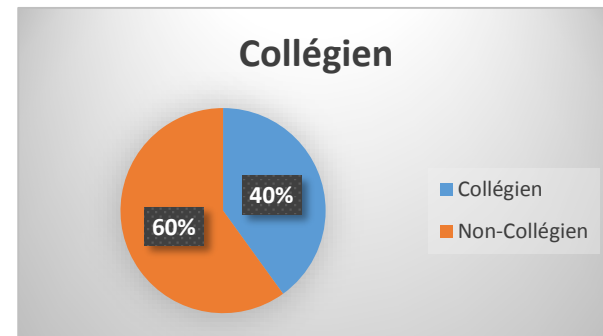
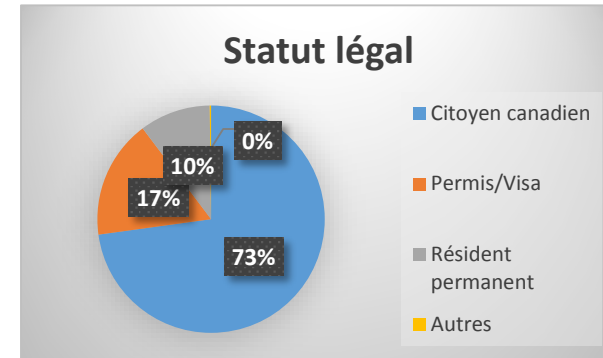
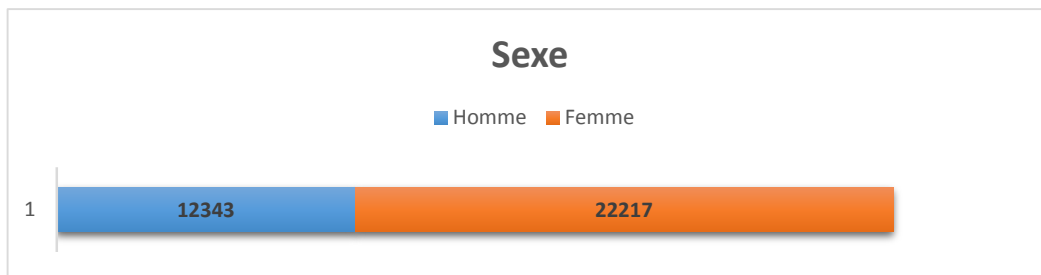
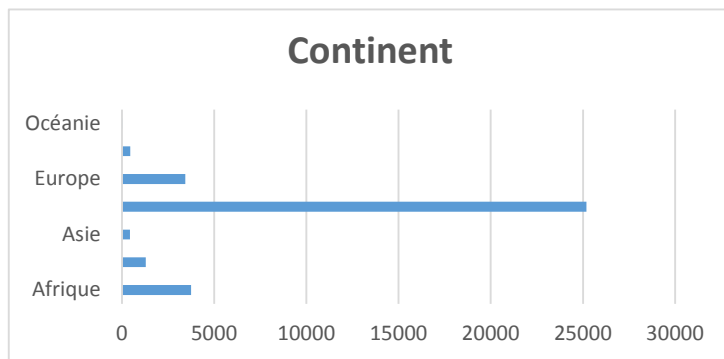
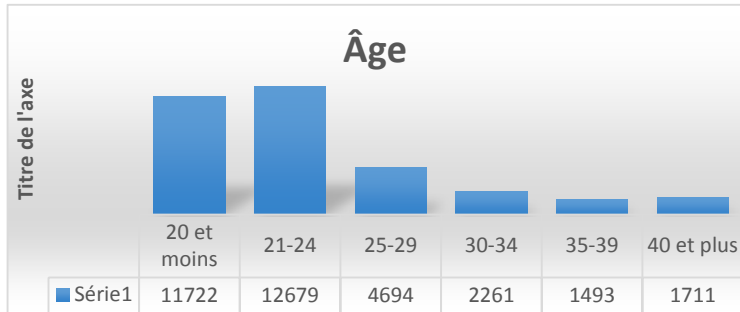
Sexe	
Homme	12343
Femme	22217
Total	34560

Continent	
Afrique	3748
Amérique	1283
Asie	431
Canada	25182
Europe	3438
Moyen-Orient	453
Océanie	25
Total	34560

Sortant collégien	
Collégien	13841
Non-Collégien	20719
Total	34560

PREMIER CYCLE - TRIMESTRE D'AUTOMNE

RÉPARTITION DES CANDIDATS



P R E M I E R C Y C L E - T R I M E S T R E D ' A U T O M N E
RÉPARTITION DES CANDIDATS AUTORISÉS À S'INSCRIRE

Âge	
20 et moins	5788
21-24	6436
25-29	2306
30-34	1202
35-39	810
40 et plus	988
Total	17530

Statut légal	
Citoyen canadien	13168
Permis/Visa	2574
Résident permanent	1763
Autres	25
Total	17530

Langue usage	
Français	15492
Anglais	615
Autres	1423
Total	17530

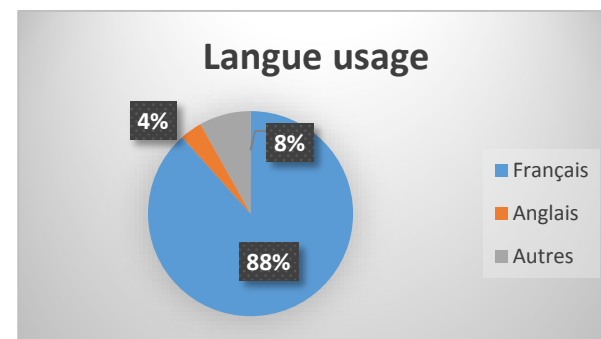
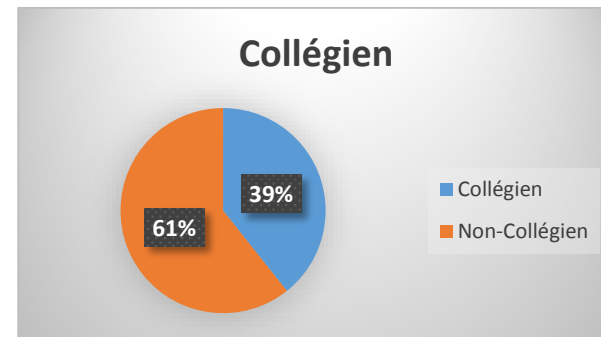
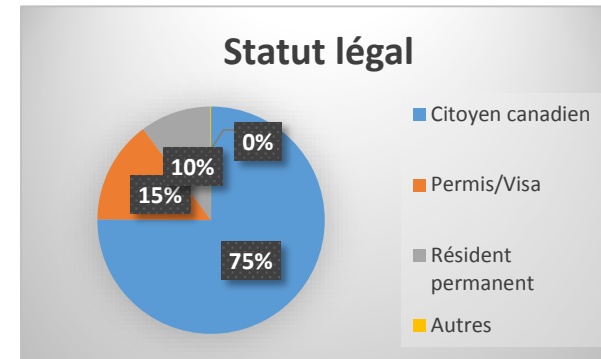
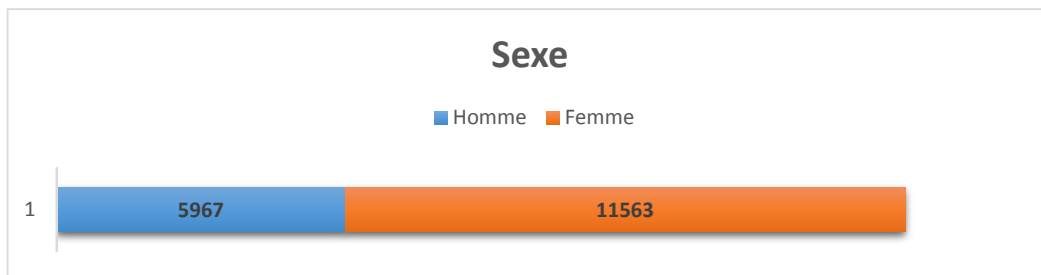
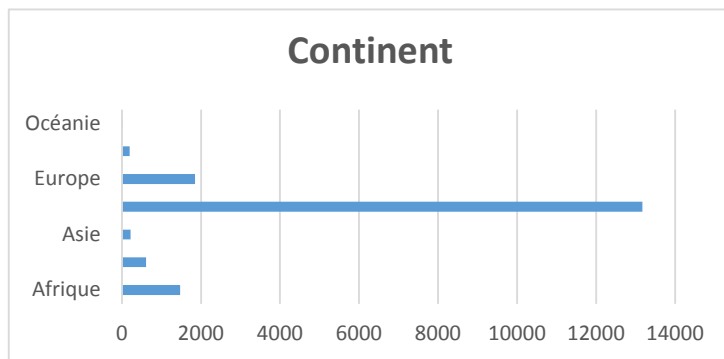
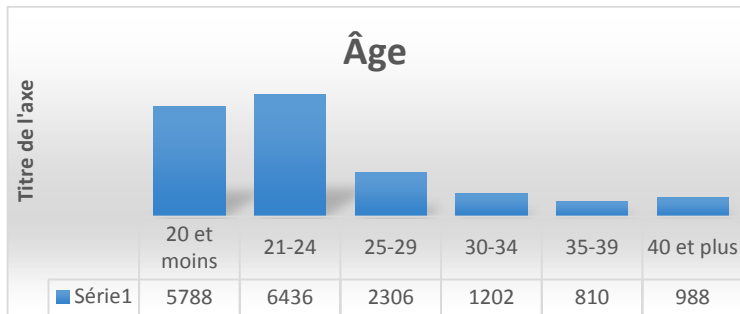
Sexe	
Homme	5967
Femme	11563
Total	17530

Continent	
Afrique	1472
Amérique	612
Asie	215
Canada	13168
Europe	1850
Moyen-Orient	191
Océanie	17
Total	17530

Sortant collégien	
Collégien	6891
Non-Collégien	10639
Total	17530

PREMIER CYCLE - TRIMESTRE D'AUTOMNE

RÉPARTITION DES CANDIDATS AUTORISÉS À S'INSCRIRE



P R E M I E R C Y C L E - T R I M E S T R E D ' A U T O M N E
RÉPARTITION DES NOUVEAUX INSCRITS

Âge	
20 et moins	5122
21-24	5217
25-29	1658
30-34	878
35-39	588
40 et plus	720
Total	14183

Statut légal	
Citoyen canadien	11028
Permis/Visa	1780
Résident permanent	1359
Autres	16
Total	14183

Langue usage	
Français	12525
Anglais	497
Autres	1161
Total	14183

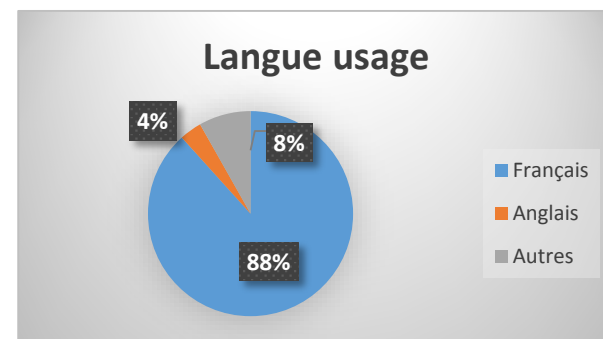
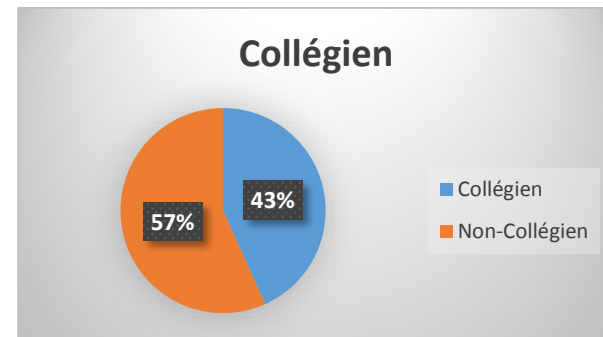
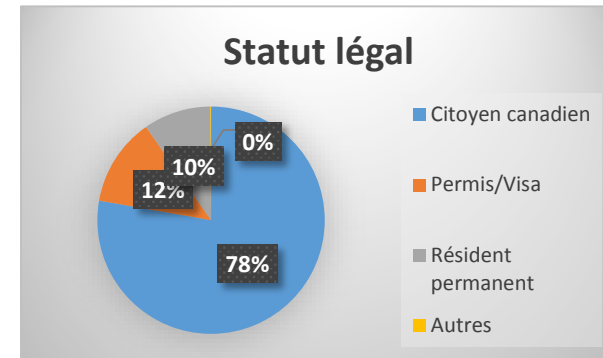
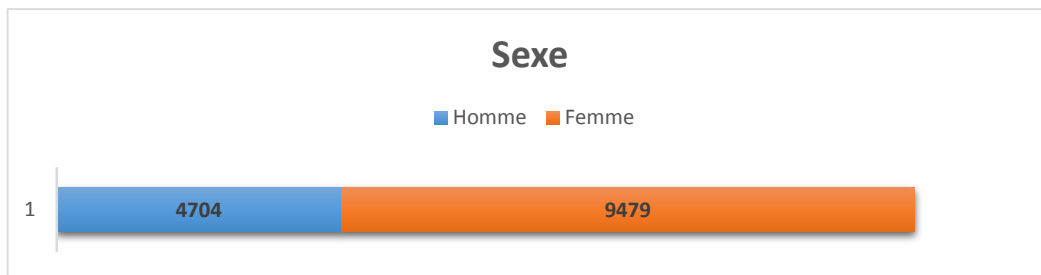
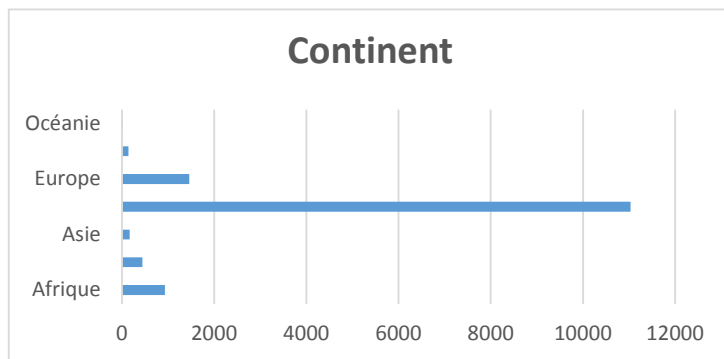
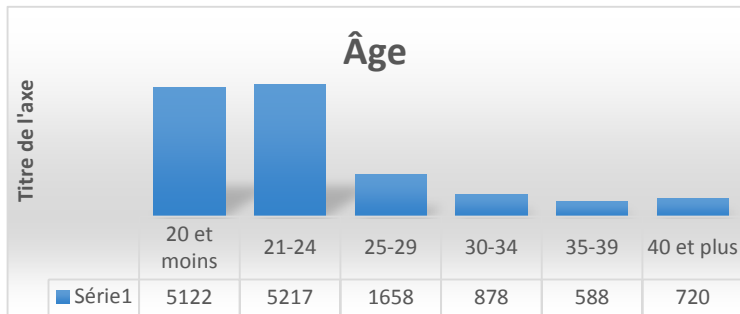
Sexe	
Homme	4704
Femme	9479
Total	14183

Continent	
Afrique	929
Amérique	443
Asie	166
Canada	11031
Europe	1459
Moyen-Orient	139
Océanie	16
Total	14183

Sortant collégien	
Collégien	6134
Non-Collégien	8049
Total	14183

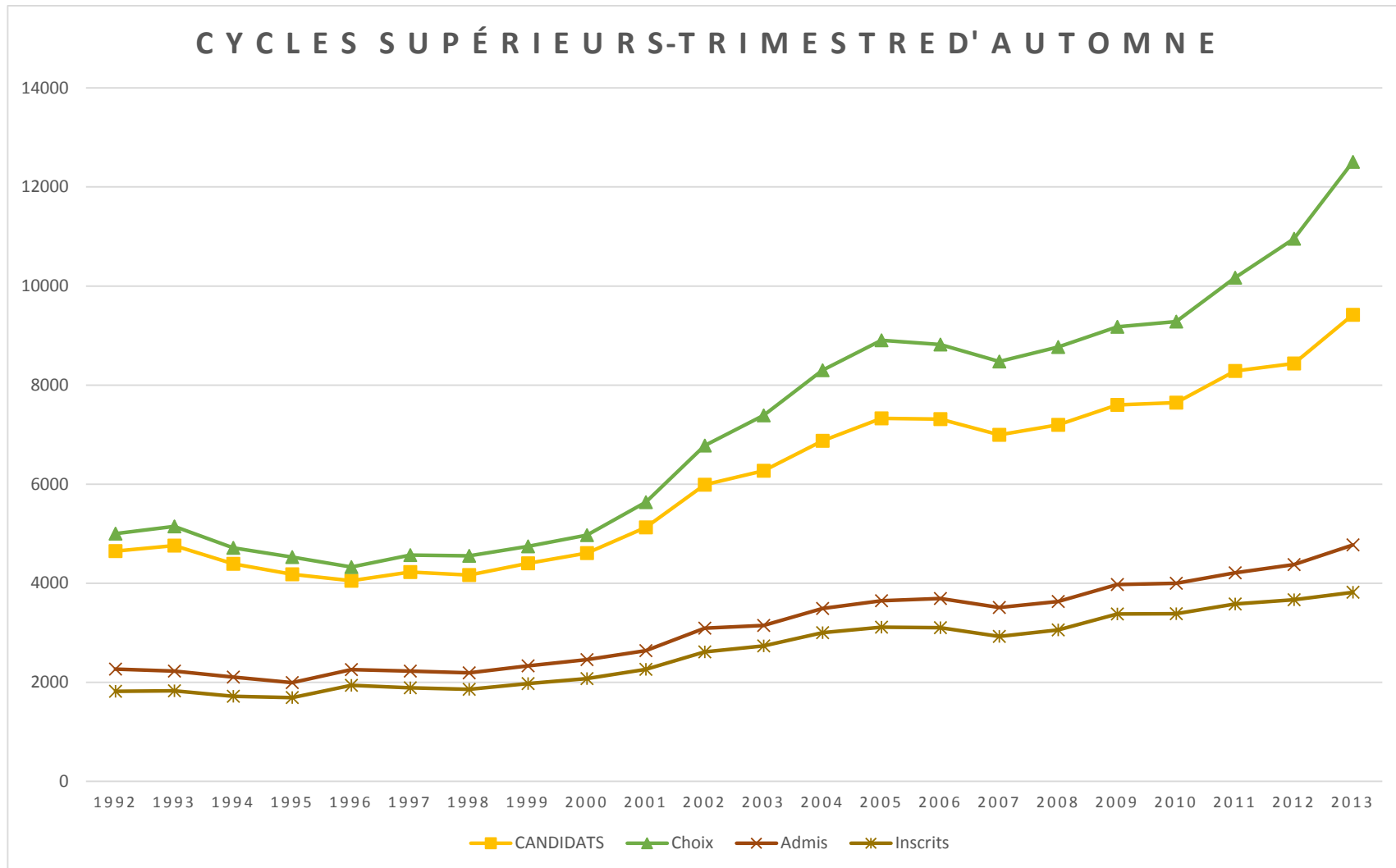
PREMIER CYCLE - TRIMESTRE D'AUTOMNE

RÉPARTITION DES NOUVEAUX INSCRITS



CYCLES SUPÉRIEURS - TRIMESTRE D'AUTOMNE

ANNÉES	CANDIDATS	CHOIX DE PROGRAMME		CANDIDATS ADMIS		CANDIDATS INSCRITS		
		Choix	N. par candidat	NOMBRE	% des candidats	NOMBRE	% des candidats	% des admis
1992	4648	5000	1,08	2267	49%	1818	39%	80%
1993	4759	5147	1,08	2228	47%	1827	38%	82%
1994	4391	4715	1,07	2105	48%	1719	39%	82%
1995	4180	4528	1,08	1993	48%	1690	40%	85%
1996	4051	4327	1,07	2257	56%	1941	48%	86%
1997	4225	4568	1,08	2226	53%	1889	45%	85%
1998	4163	4552	1,09	2189	53%	1858	45%	85%
1999	4400	4745	1,08	2333	53%	1976	45%	85%
2000	4609	4970	1,08	2455	53%	2076	45%	85%
2001	5126	5635	1,10	2639	51%	2262	44%	86%
2002	5987	6779	1,13	3093	52%	2614	44%	85%
2003	6268	7391	1,18	3146	50%	2736	44%	87%
2004	6877	8301	1,21	3491	51%	3002	44%	86%
2005	7330	8903	1,21	3645	50%	3110	42%	85%
2006	7313	8819	1,21	3691	50%	3100	42%	84%
2007	6996	8476	1,21	3508	50%	2927	42%	83%
2008	7198	8770	1,22	3631	50%	3056	42%	84%
2009	7600	9176	1,21	3973	52%	3381	44%	85%
2010	7644	9282	1,21	3999	52%	3385	44%	85%
2011	8285	10171	1,23	4210	51%	3579	43%	85%
2012	8435	10953	1,30	4374	52%	3668	43%	84%
2013	9420	12508	1,33	4772	51%	3816	41%	80%



CYCLES SUPÉRIEURS - TRIMESTRE D'AUTOMNE																				
Facultés Programmes	TOTAL DES DEMANDES				REFUS				DÉSISTEMENTS				ADMIS				NOUVEAUX INSCRITS			
	2012		2013		2012		2013		2012		2013		2012		2013		2012		2013	
	T	H	F	T	T	H	F	T	T	H	F	T	T	H	F	T	T	H	F	T
AMÉNAGEMENT																				
Aménagement[M.Sc.]	116	68	83	151	33	21	23	44	37	39	26	65	46	8	34	42	26	6	26	32
Aménagement[Ph.D.]	37	21	18	39	15	8	5	13	9	11	7	18	13	2	6	8	13	2	3	5
Montage/gestion proj. d'amén.[D.É.S.S.]	56	58	19	77	28	23	8	31	17	31	8	39	11	4	3	7	8	2	2	4
Design de jeux[D.É.S.S.]	53	36	10	46	28	20	5	25	10	5	2	7	15	11	3	14	15	11	2	13
Urbanisme[M.Sc.]	105	53	47	100	39	12	10	22	29	25	16	41	37	16	21	37	29	14	17	31
Architecture[M.Sc.]	182	106	117	223	82	36	64	100	36	42	18	60	64	28	35	63	64	28	35	63
Gest. urb. pays en développ.[D.É.S.S.]	25	22	15	37	12	8	9	17	12	11	2	13	1	3	4	7		3	4	7
Architecture de paysage																				
M.A.P.[M.A.]	13	18	33	51		4	3	7		7	6	13		7	24	31		6	22	28
Total 2e cycle	550	361	324	685	222	124	122	246	141	160	78	238	187	77	124	201	154	70	108	178
Total 3e cycle	37	21	18	39	15	8	5	13	9	11	7	18	13	2	6	8	13	2	3	5
TOTAL DE LA FACULTÉ	587	382	342	724	237	132	127	259	150	171	85	256	200	79	130	209	167	72	111	183
ARTS ET SCIENCES																				
Administration sociale[D.É.S.S.]	101	25	62	87	15	4	13	17	28	13	15	28	57	8	34	42	44	7	22	29
Administration sociale[Micro.]	29	7	17	24	6	1	4	5	14	4	4	8	9	2	9	11	9		7	7
Analyse criminologique[Micro.]	12	4	11	15	6	4	7	11	3		2	2	3		2	2	2		1	1
Anthropologie[M.Sc.]	52	18	33	51	17	2	4	6	12	8	8	16	23	8	21	29	21	7	20	27
Anthropologie[Ph.D.]	26	14	14	28	3	2		2	5	5	5	10	18	7	9	16	14	7	7	14
Arts, création et technol.[D.É.S.S.]	51	29	32	61	9	4	6	10	23	10	16	26	18	15	10	25	16	9	9	18
Chimie[M.Sc.]	60	38	26	64	18	6	11	17	26	20	10	30	16	12	5	17	11	8	3	11
Chimie[Ph.D.]	41	31	14	45	7	6	6	12	22	15	2	17	12	10	6	16	12	9	4	13

CYCLES SUPÉRIEURS - TRIMESTRE D'AUTOMNE																					
Facultés Programmes	TOTAL DES DEMANDES				REFUS				DÉSISTEMENTS				ADMIS				NOUVEAUX INSCRITS				
	2012		2013		2012		2013		2012		2013		2012		2013		2012		2013		
	T	H	F	T	T	H	F	T	T	H	F	T	T	H	F	T	T	H	F	T	
Comm. ds organ. en chang.[Micro.]	10	5	9	14	2	2	6	8	4	2	1	3	4	1	2	3	3	1	1	2	
Comm. organisationnelle[D.É.S.S.]	61	21	56	77	34	11	37	48	15	9	11	20	12	1	8	9	8		7	7	
Commerce électronique[M.Sc.]	63	43	23	66	16	13	12	25	27	19	3	22	20	11	8	19	13	7	4	11	
Communication politique[D.É.S.S.]	36	23	23	46	15	15	9	24	13	7	12	19	8	1	2	3	7	1	2	3	
Communication politique[Micro.]	9	2	4	6	4	2	3	5	5		1	1									
Communication[Ph.D.]	22	17	17	34	9	8	4	12	6	8	7	15	7	1	6	7	6	1	5	6	
Compétences profession.[Micro.]	15	5	6	11	1		1	1	7	5	3	8	3		2	2			1	1	
Criminologie[M.Sc.]	143	38	149	187	43	18	56	74	28	6	35	41	71	14	58	72	66	12	49	61	
Criminologie[Ph.D.]	16	4	14	18	2	2	2	4	5	1	5	6	9	1	7	8	7	1	7	8	
Démographie[D.É.S.S.]		2	3	5			2	2		1		1		1	1	2		1	1	2	
Démographie[M.Sc.]	31	11	10	21	3	1		1	13	7	4	11	15	3	6	9	13	1	5	6	
Démographie[Ph.D.]	9	5	2	7	2	2		2	4	3	2	5	3				3				
Dynamiques-relations travail[Micro.]	14	7	8	15	1	2	3	5	10	3	2	5	3	2	3	5	2		2	2	
Envir. et dévelop. durable[D.É.S.S.]	165	87	82	169	37	14	15	29	79	57	30	87	49	16	37	53	37	12	26	38	
Ét. allemandes et européennes[Diplôme]	1	1		1									1	1		1		1		1	
Études allemandes[M.A.]	8	5	8	13	1	2	2	4	3		4	4	4	3	2	5	4	3	1	4	
Études anglaises[M.A.]	23	13	17	30	6	2	5	7	10	8	9	17	7	3	3	6	6	3	1	4	
Études anglaises[Ph.D.]	16	6	20	26	2	2	3	5	9	2	10	12	5	2	7	9	5	2	6	8	
Études cinématographiques[M.A.]	69	37	27	64	19	11	9	20	18	11	7	18	28	15	11	26	25	14	9	23	

CYCLES SUPÉRIEURS - TRIMESTRE D'AUTOMNE																				
Facultés Programmes	TOTAL DES DEMANDES				REFUS				DÉSISTEMENTS				ADMIS				NOUVEAUX INSCRITS			
	2012		2013		2012		2013		2012		2013		2012		2013		2012		2013	
	T	H	F	T	T	H	F	T	T	H	F	T	T	H	F	T	T	H	F	T
Études cinématographiques[Ph.D.]	19	7	7	14			1	1	4	3	2	5	9	4	4	8	8	4	3	7
Études classiques[M.A.]	5	8	3	11	2	3		3	1	4		4	2	1	3	4	2	1	3	4
Études hispaniques[M.A.]	35	13	25	38	13	2	7	9	2	4	5	9	20	7	13	20	20	7	12	19
Études internationales[D.É.S.S.]	24	11	17	28	13	4	8	12	8	7	7	14	3		2	2	3		1	1
Études internationales[M.Sc.]	141	48	74	122	46	9	25	34	48	16	20	36	46	23	29	52	35	19	23	42
Études internationales[Micro.]	10	1	5	6	4		1	1	4		3	3	1	1	1	2		1	1	2
Finance math. et comput.[D.É.S.S.]	30	27	7	34	17	11	3	14	10	14	4	18	3	2		2	1	2		2
Finance math. et comput.[M.Sc.]	101	119	39	158	34	30	13	43	61	76	23	99	6	13	3	16	5	9	1	10
Géo. appli. en environnement[D.É.S.S.]	26	22	16	38	4	4	2	6	16	16	8	24	6	2	6	8	4	1	4	5
Géographie[M.Sc.]	37	21	17	38	3	2	4	6	8	9	7	16	25	10	6	16	21	9	5	14
Géographie[Ph.D.]	9	10	6	16	3	2		2	1	7	5	12	5	1	1	2	5	1	1	2
Géomatique/analys. spaciale.[Micro.]	16	14	4	18	2	5		5	7	7	4	11	7	2		2	7	2		2
Gest. diversité dans org.[Micro.]	11	9	6	15	5	1	2	3	4	8	3	11	2		1	1	1			
Gestion stratég. ress humaines[Micro.]		22	46	68		3	16	19		17	15	32		2	15	17		1	5	6
Histoire de l'art[M.Sc.]	54	10	35	45	10	8	8	16	22	2	11	13	22		16	16	19		14	14
Histoire de l'art[Ph.D.]	11	4	9	13	1		1	1	4	3	4	7	6	1	4	5	6	1	4	5
Histoire[M.Sc.]	47	40	16	56	5	7	1	8	10	15	7	22	32	18	8	26	30	13	8	21
Histoire[Ph.D.]	17	11	4	15	4	3		3		1		1	13	7	4	11	10	6	4	10
Informatique[M.Sc.]	143	134	34	168	39	21	14	35	71	84	12	96	32	29	8	37	21	16	5	21
Informatique[Ph.D.]	62	48	31	79	6	1	5	6	39	29	22	51	16	18	4	22	13	12	3	15
Interv. criminologique[Micro.]	14	3	19	22	8	1	14	15	5	1	3	4	1	1	2	3	1	1	2	3
Journalisme[D.É.S.S.]	36	30	63	93	4	12	25	37	4	13	13	26	27	5	25	30	23	5	17	22
Linguistique[M.Sc.]	38	9	20	29	13	2	3	5	19	4	9	13	6	3	8	11	6	1	5	6
Linguistique[Ph.D.]	8	4	10	14	3	1	2	3	4	2	6	8	1	1	2	3	1	1		1

CYCLES SUPÉRIEURS - TRIMESTRE D'AUTOMNE																					
Facultés Programmes	TOTAL DES DEMANDES				REFUS				DÉSISTEMENTS				ADMIS				NOUVEAUX INSCRITS				
	2012		2013		2012		2013		2012		2013		2012		2013		2012		2013		
	T	H	F	T	T	H	F	T	T	H	F	T	T	H	F	T	T	H	F	T	
Littérature comparée[M.Sc.]	33	13	19	32	11	5	6	11	14	3	5	8	8	5	8	13	8	3	8	11	
Littérature[Ph.D.]	24	14	17	31	3	3	2	5	9	5	6	11	12	6	9	15	12	5	5	10	
Littératures de langue franç.[M.Sc.]	55	29	53	82	13	5	7	12	12	12	18	30	30	12	28	40	29	11	27	38	
Littératures langue franç.[Ph.D.]	25	17	16	33	6	3	4	7	7	8	5	13	12	6	7	13	12	6	6	12	
M. en sc. de l'information[M.Sc.]		4	7	11						4	7	11									
Mathématiques[M.Sc.]	48	40	14	54	15	14	7	21	19	19	6	25	14	7	1	8	12	4	1	5	
Mathématiques[Ph.D.]	15	16	9	25	5	4	3	7	6	8	4	12	4	4	2	6	3	3	2	5	
Méth. analyse sociologique[Micro.]	3	2	3	5	1	2		2	2		2	2			1	1			1	1	
Muséologie[M.Sc.]	51	6	31	37	17	2	5	7	10	2	8	10	23	2	18	20	22	2	17	19	
Perspect. internat. rel. ind.[Micro.]		1	7	8			2	2		1	5	6									
Philosophie[M.Sc.]	59	39	17	56	4	6	1	7	16	11	8	19	39	22	8	30	36	21	7	28	
Philosophie[Ph.D.]	32	13	5	18	6	1		1	10	3	4	7	16	9	1	10	15	8	1	9	
Physique[M.Sc.]	46	54	13	67	15	15	3	18	22	29	6	35	7	10	4	14	7	9	4	13	
Physique[Ph.D.]	26	22	3	25	3	2	1	3	14	12	2	14	9	8		8	9	7		7	
Psych. orient. rech. interv.[Ph.D.]	113	2	3	5	61		2	2	50	2	1	3									
Psycho. R/I, neuropsych. clin.[Ph.D.]	13	4	34	38		2	17	19	1		8	8	12	2	9	11	12	2	9	11	
Psycho. R/I, psy. clinique[Ph.D.]	16	14	72	86		7	43	50	2	5	18	23	14	2	11	13	14	2	11	13	
Psycho. R/I, psy. trav. /org.[Ph.D.]	5	7	7	14		3	2	5	1	3	2	5	4	1	3	4	4	1	2	3	
Psychoéducation[M.Sc.]	219	27	289	316	98	14	133	147	44	4	83	87	77	9	73	82	51	9	68	77	
Psychoéducation[Micro.]	49	6	52	58	36	3	19	22	6	2	18	20	7	1	15	16	2		15	15	
Psychoéducation[Ph.D.]	6	1	9	10			2	2	2	1	1	2	4		6	6	4		6	6	
Psychologie clinique[Ph.D.]		24	100	124		14	67	81		8	22	30		2	11	13		2	11	13	
Psychologie[M.Sc.]	72	22	68	90	43	9	45	54	14	8	17	25	15	5	6	11	12	5	6	11	

CYCLES SUPÉRIEURS - TRIMESTRE D'AUTOMNE																				
Facultés Programmes	TOTAL DES DEMANDES				REFUS				DÉSISTEMENTS				ADMIS				NOUVEAUX INSCRITS			
	2012		2013		2012		2013		2012		2013		2012		2013		2012		2013	
	T	H	F	T	T	H	F	T	T	H	F	T	T	H	F	T	T	H	F	T
Psychologie[Ph.D.]	21	5	13	18	9	2	4	6	3	2	2	4	9	1	7	8	9	6	6	6
Relations industrielles[D.É.S.S.]	114	20	52	72	19	4	17	21	38	8	18	26	57	8	17	25	53	4	9	13
Relations industrielles[M.Sc.]	66	55	90	145	17	14	17	31	36	20	23	43	13	21	50	71	11	14	35	49
Relations industrielles[Ph.D.]	24	9	15	24	7	1	1	2	11	5	10	15	5	3	4	7	5	2	4	6
Santé et mieux-être au travail[Micro.]	8	3	10	13	1	2	2	2	3	3	7	10	4	1	1	1	1			
Santé et sécur. du trav.[D.É.S.S.]	58	25	40	65	12	5	13	18	23	7	11	18	22	13	16	29	16	11	11	22
Sc. humaines appliquées[Ph.D.]	32	15	16	31	2	4	1	5	12	2	7	9	17	9	8	17	13	7	7	14
Science politique[M.Sc.]	167	104	83	187	67	47	32	79	51	33	23	56	49	24	28	52	44	22	24	46
Science politique[Ph.D.]	59	50	19	69	34	26	10	36	10	13	6	19	15	11	3	14	15	10	3	13
Sciences biologiques[M.Sc.]	36	29	24	53	14	5	8	13	13	18	8	26	9	6	8	14	9	4	8	12
Sciences biologiques[Ph.D.]	17	14	7	21	3	1	1	2	8	8	3	11	6	5	3	8	6	5	3	8
Sciences de la communication[M.Sc.]	89	44	62	106	48	19	30	49	24	16	23	39	17	9	9	18	16	5	9	14
Sciences de l'information[M.Sc.]	259	84	163	247	88	34	58	92	37	14	23	37	134	36	82	118	129	36	78	114
Sciences de l'information[Ph.D.]	18	11	3	14	5	4	1	5	7	6	2	8	6	1	1	6	6	1	1	1
Sciences économiques[M.Sc.]	198	181	73	254	63	35	18	53	96	103	38	141	38	43	17	60	23	24	11	35
Sciences économiques[Ph.D.]	108	112	54	166	42	44	22	66	54	55	28	83	12	13	4	17	9	8	3	11
Sécurité intérieure[D.É.S.S.]	21	13	7	20	5	3		3	15	4	3	7	1	6	4	10	1	3	3	6
Service social[M.Sc.]	183	35	156	191	95	24	84	108	36	6	29	35	52	5	43	48	50	3	34	37
Service social[Ph.D.]	12	3	5	8	2	1	1	2	4	1	2	3	6	1	2	3	6	1	1	2
Société, pol. publ. et santé[D.É.S.S.]	24	7	14	21	4	3	4	7	13	3	6	9	7	1	4	5	5		2	2
Société, pol. publ. et santé[Micro.]	10	4	5	9	2	3	2	5	6		3	3	1	1		1	1			
Sociologie[M.Sc.]	54	31	43	74	15	11	7	18	20	14	17	31	18	6	19	25	15	4	15	19
Sociologie[Ph.D.]	18	17	8	25	1	6		6	8	8	5	13	7	3	3	6	6	2	3	5
Statistique[M.Sc.]	65	22	21	43	30	5	7	12	23	14	8	22	12	3	6	9	10	3	5	8
Statistique[Ph.D.]	34	30	8	38	16	11	3	14	10	17	5	22	8	2		2	1	2		2

CYCLES SUPÉRIEURS - TRIMESTRE D'AUTOMNE																				
Facultés Programmes	TOTAL DES DEMANDES				REFUS				DÉSISTEMENTS				ADMIS				NOUVEAUX INSCRITS			
	2012		2013		2012		2013		2012		2013		2012		2013		2012		2013	
	T	H	F	T	T	H	F	T	T	H	F	T	T	H	F	T	T	H	F	T
Statistiques sociales[Micro.]	18	11	8	19	6	3	3	6	6	3	2	5	6	5	3	8	5	3	3	3
Traduction[D.É.S.S.]	78	18	56	74	21	3	10	13	33	9	21	30	24	6	25	31	22	4	16	20
Traduction[M.Sc.]	82	26	60	86	21	5	13	18	27	11	18	29	37	10	29	39	33	7	19	26
Traduction[Ph.D.]	17	6	17	23	3	2	2	4	6	2	9	11	8	2	6	8	8	1	5	6
Total 2e cycle	3962	1917	2592	4509	1262	537	904	1441	1318	868	795	1663	1359	512	893	1405	1156	386	710	1096
Total 3e cycle	1002	567	588	1155	322	170	213	383	365	253	222	475	302	144	153	297	270	120	132	252
TOTAL DE LA FACULTÉ	4964	2484	3180	5664	1584	707	1117	1824	1683	1121	1017	2138	1661	656	1046	1702	1426	506	842	1348
DROIT																				
Droit[LL.D.]	53	43	34	77	10	2	2	4	20	23	15	38	23	18	17	35	16	13	12	25
Droit[LL.M.]	122	58	97	155	4	2	4	6	38	25	23	48	78	31	70	101	55	17	45	62
Droit des affaires[LL.M.]	103	60	83	143	24	15	17	32	51	27	39	66	28	18	27	45	25	13	16	29
Droit des affaires[D.É.S.S.]	80	44	37	81	22	12	5	17	44	20	16	36	14	12	16	28	10	6	11	17
Droit international[D.É.S.S.]	61	29	34	63	13	7	9	16	35	12	18	30	13	10	7	17	9	2	5	7
Notariat[LL.M.]	31	8	17	25	17	7	8	15	14	1	7	8			2	2			2	2
Droit international[LL.M.]	98	40	67	107	22	7	17	24	57	23	27	50	19	10	23	33	16	7	15	22
Droit international[Micro.]	17	15	17	32	5	7	2	9	12	5	8	13		3	7	10			2	2
Common law nord-amér.[LL.M.]	28	14	22	36	16	6	12	18	10	5	7	12	2	3	3	6	2	2	2	4
Droit et travail[Micro.]	39	15	20	35	6	3	2	5	16	3	6	9	17	9	12	21	6	4	8	12
Common law nord-amér.[Micro.]	32	13	25	38	10	6	11	17	17	6	11	17	5	1	3	4	5	1	3	4
Droit des affaires[Micro.]	20	11	18	29	6	5	7	12	10	6	7	13	4		4	4	4		3	3
Droit tech. de inform.[Micro.]	11	7	9	16	2	1	3	4	3	4	4	8	6	2	2	4	2		2	2
Droit tech. de inform.[LL.M.]	18	14	4	18	4	3	1	4	11	5	1	6	3	6	2	8	3	3	1	4
J.D.Common law nord-amér.D.E.S.]	173	79	128	207	28	15	24	39	65	29	43	72	80	35	61	96	75	32	50	82
Droit notarial[D.D.N.]	160	42	84	126	16	7	9	16	53	18	23	41	91	17	52	69	71	16	45	61

CYCLES SUPÉRIEURS - TRIMESTRE D'AUTOMNE																				
Facultés Programmes	TOTAL DES DEMANDES				REFUS				DÉSISTEMENTS				ADMIS				NOUVEAUX INSCRITS			
	2012		2013		2012		2013		2012		2013		2012		2013		2012		2013	
	T	H	F	T	T	H	F	T	T	H	F	T	T	H	F	T	T	H	F	T
<i>Total 2e cycle</i>	994	449	662	1111	195	103	131	234	437	189	240	429	360	157	291	448	293	103	210	313
<i>Total 3e cycle</i>	53	43	34	77	10	2	2	4	20	23	15	38	23	18	17	35	16	13	12	25
TOTAL DE LA FACULTÉ	1047	492	696	1188	205	105	133	238	457	212	255	467	383	175	308	483	309	116	222	338
ÉTUDES SUPÉRIEURES ET POSTDOCT																				
Individualisée[M.Sc.]	43	18	45	63	1	3	20	23	23	10	15	25	12	5	10	15	11	4	8	12
Individualisée - sc. appl.[M.A.]	23	14	16	30	9	3	7	10	3	3	3	6	10	8	6	14	8	3	4	7
Individualisé[Ph.D.]	12	5	2	7			1	1	8	5	1	6	1				1			
<i>Total 2e cycle</i>	66	32	61	93	10	6	27	33	26	13	18	31	22	13	16	29	19	7	12	19
<i>Total 3e cycle</i>	12	5	2	7			1	1	8	5	1	6	1				1			
TOTAL DE LA FACULTÉ	78	37	63	100	10	6	28	34	34	18	19	37	23	13	16	29	20	7	12	19
KINÉSIOLOGIE																				
Sc. activité physique[Ph.D.]	11	5		5		1		1	7	3		3	3	1		1	3	1		1
Sc. de l'activité physique[M.Sc.]	12	8	12	20	2	3	3	6	6	3	3	6	4	2	6	8	3	2	5	7
Kinésiologie[M.Sc.]	33	24	31	55	7	5	10	15	13	7	12	19	13	12	9	21	12	11	8	19
Kinésiologie[D.É.S.S.]	23	20	21	41	12	9	9	18	7	3	1	4	4	8	11	19	4	3	7	10
Kinésiologie[Micro.]	18	7	9	16	6	4	2	6	5	2	3	5	7	1	4	5	5	1	3	4
<i>Total 2e cycle</i>	89	59	73	132	27	21	24	45	31	15	19	34	28	23	30	53	24	17	23	40
<i>Total 3e cycle</i>	11	5		5		1		1	7	3		3	3	1		1	3	1		1
TOTAL DE LA FACULTÉ	97	64	73	137	27	22	24	46	38	18	19	37	31	24	30	54	27	18	23	41

CYCLES SUPÉRIEURS - TRIMESTRE D'AUTOMNE																				
Facultés Programmes	TOTAL DES DEMANDES				REFUS				DÉSISTEMENTS				ADMIS				NOUVEAUX INSCRITS			
	2012		2013		2012		2013		2012		2013		2012		2013		2012		2013	
	T	H	F	T	T	H	F	T	T	H	F	T	T	H	F	T	T	H	F	T
MÉDECINE																				
Admin. services de santé[D.É.S.S.]	39	9	28	37	11	2	12	14	9	3	11	14	19	4	5	9	17	2	4	6
Admin. services de santé[M.Sc.]	73	25	57	82	26	8	20	28	16	7	13	20	31	10	24	34	27	9	19	28
Admin. services de santé[Micro.]	7	3	14	17	1	1	3	4	4	1	4	5	2	1	7	8	2		7	7
Analyse/éval. interv. santé[Diplôme]	3	2		2					2	2		2								
Analyse/éval. org. syst. santé[Micro 3e]	1	8	5	13		3		3		5	2	7	1		3	3			2	2
Audiologie[M.P.A.]	27	3	17	20	4				2				21	3	17	20	21	3	17	20
Biochimie clinique[D.E.P.D.]	7	7	7	14	1	2	3	5	3	4	1	5	3	1	3	4	3	1	3	4
Biochimie[M.Sc.]	55	31	34	65	9	6	10	16	17	16	12	28	29	9	12	21	19	7	9	16
Biochimie[Ph.D.]	17	15	15	30	2	1	2	3	7	5	3	8	8	9	10	19	6	9	8	17
Bioéthique[D.É.S.S.]	13	5	7	12	2	1		1	5	3	1	4	6	1	6	7	5	1	6	7
Bioéthique[M.A.]	15	8	11	19	1				5	5	3	8	9	3	8	11	8	3	8	11
Bioéthique[Micro.]	10	2	7	9	1					1	2	3	9	1	5	6	8	1	5	6
Bioinformatique[M.Sc.]	33	16	9	25	7	5	2	7	18	10	4	14	8	1	3	4	5	1	3	4
Bio-informatique[Ph.D.]	15	8	6	14	2	1	2	3	8	7	3	10	5		1	1	4		1	1
Biologie moléculaire[M.Sc.]	36	27	24	51	7	5	2	7	16	14	7	21	12	8	15	23	9	5	9	14
Biologie moléculaire[Ph.D.]	20	15	12	27	2	1	1	2	7	5	7	12	11	9	4	13	10	6	2	8
Env., santé/gest. catast.[D.É.S.S.]	40	29	30	59	8	2	7	9	26	16	13	29	6	11	10	21	5	5	7	12
Épid. et contrôle infections[Micro.]		3	7	10				2			1	3		2	2	4			1	1
Ergothérapie[D.É.S.S.]		1	3	4				1			1	2				3				
Ergothérapie[M.Sc.]	106	13	98	111					8	1	4	5	98	12	94	106	97	12	93	105
Ét. clin. pédiatrique[Micro.]		2	19	21						1	8	9		1	11	12		1	10	11

CYCLES SUPÉRIEURS - TRIMESTRE D'AUTOMNE																				
Facultés Programmes	TOTAL DES DEMANDES				REFUS				DÉSISTEMENTS				ADMIS				NOUVEAUX INSCRITS			
	2012		2013		2012		2013		2012		2013		2012		2013		2012		2013	
	T	H	F	T	T	H	F	T	T	H	F	T	T	H	F	T	T	H	F	T
Éval. technol. de la santé[M.Sc.]	1	10	8	18		4	2	6		2	3	5		4	3	7		4	3	7
Form. gén. méd. ass./exp. san.[Micro.]		4	5	9		2		2		1	4	5		1	1	2				
Génétique médicale[Micro.]	22	5	22	27	9	3	12	15	8	2	7	9	5		3	3	4		2	2
Génie biomédical[D.É.S.S.]	9	10	6	16	3	3	1	4	5	5	5	10	1	2		2		1		1
Génie biomédical[M.Sc.]	21	17	11	28	3	3	1	4	8	8	5	13	7	6	5	11	7	6	5	11
Génie biomédical[Ph.D.]	10	7	4	11		3		3	6	2	4	6	2	2		2	2	1		1
Gest. change. res. popul. [Micro.]		1		1						1		1								
Gestion qualité en santé[Micro.]	1		2	2			1	1			1	1	1							
Gestion syst. santé[Diplôme]	6	2	8	10	1						1	1	5	2	7	9	2	1	3	4
Hygiène du travail[D.É.S.S.]		10	8	18		2	1	3		3	6	9		5	1	6		4	1	5
Insurance med. expert.[D.É.S.S.]	7	1	1	2	3				1		1	1	3	1		1	3	1		1
Insurance med. expert.[Micro.]	4	3	2	5	1					1		1	1	2	2	4		2	1	3
Méd. assur./expert. méd.(I)[Micro.]		1	2	3						1	1	2			1	1				
Méd. assur./expertise[D.É.S.S.]		7	9	16			2	2		3	4	7		4	3	7		3	3	6
Méd. assur./expertise[Micro.]	38	11	9	20	2	1	1	2	16	2	2	4	20	8	6	14	15	7	4	11
Microbio/immunologie[Ph.D.]	12	16	12	28	2	2	2	4	7	11	3	14	3	3	7	10	2	2	7	9
Microbiologie/immunologie[M.Sc.]	48	25	28	53	19	3	8	11	17	14	16	30	12	8	4	12	12	7	4	11
Nutrition[D.É.S.S.]	21	10	22	32	3	2	5	7	10	6	9	15	8	2	8	10	5	1	7	8
Nutrition[M.Sc.]	15	11	29	40		1	2	3	6	9	18	27	5	1	9	10	3	1	8	9
Nutrition[Micro.]	11	1	7	8	4		2	2	4	1	3	4	3		2	2	1		1	1
Nutrition[Ph.D.]	9	2	7	9	1				3	2	6	8	3		1	1	3		1	1
Orthophonie[M.P.O.]	84	4	86	90	12	1	10	11	4		3	3	68	3	73	76	66	3	70	73
Pathol./biol. cellul.[Ph.D.]	3	4	8	12	1		3	3	1	4	5	9	1				1			
Pathologie et bio. cellulaire[M.Sc.]	9	9	6	15	3	5	3	8	5	4	3	7	1				1			

CYCLES SUPÉRIEURS - TRIMESTRE D'AUTOMNE																				
Facultés Programmes	TOTAL DES DEMANDES				REFUS				DÉSISTEMENTS				ADMIS				NOUVEAUX INSCRITS			
	2012		2013		2012		2013		2012		2013		2012		2013		2012		2013	
	T	H	F	T	T	H	F	T	T	H	F	T	T	H	F	T	T	H	F	T
Perfusion extracorporelle[D.É.S.S.]	14	3	15	18	4	2	9	11	4	1	3	4	6	3	3	5		2	2	
Petite enfance: app. interpro.[Micro.]	8		3	3	3				5		2	2		1	1					
Petite enfance: app. interpro.[D.É.S.S.]	13		5	5	5				8		4	4		1	1					
Pharmacogénomique[Micro.]	16	4	4	8	1		2	2	8	1	1	2	5	3	1	4	2	2	1	3
Pharmacologie clinique[D.É.S.S.]	79	33	43	76	14	13	7	20	22	14	17	31	41	6	19	25	30	4	15	19
Pharmacologie clinique[Micro.]		3	17	20			3	3		1	6	7		2	8	10		1	5	6
Pharmacologie[M.Sc.]	57	28	50	78	11	6	16	22	24	9	11	20	13	13	23	36	17	9	19	28
Pharmacologie[Ph.D.]	7	7	6	13		4	2	6	2	2	2	4	9	1	2	3	3	1	1	2
Physio moléc./cell./intégr.[Ph.D.]	5	2	4	6	1		1	1	1	1	2	3	3	1	1	2	3	1	1	2
Physio. moléc., cell./intégr.[M.Sc.]	7	6	8	14	1	1	3	4	1	4	3	7	5	1	2	3	5	1	2	3
Physiothérapie[D.É.S.S.]		4	5	9		3	3	6		1	1	2			1	1			1	1
Physiothérapie[M.Sc.]	97	28	66	94	7	6	5	11	3	10	5	15	87	12	56	68	84	12	56	68
Rech. santé de la reproduction[Micro.]	14	2	12	14	2		2	2	7	1	2	3	5	1	8	9	3	1	6	7
Santé communautaire[D.É.S.S.]	28	12	25	37	11	9	16	25	7	2	5	7	9	1	4	5	4		3	3
Santé communautaire[M.Sc.]	109	41	62	103	51	19	25	44	34	12	16	28	24	10	21	31	21	7	17	24
Santé communautaire[Micro.]	9	1	8	9	5	1	3	4	3		3	3	1		2	2	1		2	2
Santé env./santé au trav.[Micro.]	13	11	9	20	4	6	1	7	3	2	2	4	6	3	6	9	6	1	4	5
Santé envir. et travail[M.Sc.]	38	14	19	33	6	1	2	3	8	6	5	11	24	7	12	19	19	4	12	16
Santé environnement. mondiale[D.É.S.S.]	10	10	14	24	3	3	5	8	6	6	7	13	1	1	2	3	1		2	2
Santé mondiale[Micro.]	4	1	6	7			1	1	2	1	3	4	2		2	2	2		2	2

CYCLES SUPÉRIEURS - TRIMESTRE D'AUTOMNE																					
Facultés Programmes	TOTAL DES DEMANDES				REFUS				DÉSISTEMENTS				ADMIS				NOUVEAUX INSCRITS				
	2012		2013		2012		2013		2012		2013		2012		2013		2012		2013		
	T	H	F	T	T	H	F	T	T	H	F	T	T	H	F	T	T	H	F	T	
Santé publique[Micro.]	14	4	15	19	18	1	5	6	22	1	6	7	17	2	4	6	16	2	3	5	
Santé publique[Ph.D.]	58	29	32	61		5	8	13	16	13	8	21	2	11	16	27	1	10	12	22	
Sc. biomédicales[Ph.D.]	33	22	24	46	3	8	3	11	14	4	8	12	16	10	13	23	13	8	13	21	
Sciences biomédicales[M.Sc.]	70	42	54	96	10	11	14	25	24	7	14	21	36	24	26	50	35	22	25	47	
Sciences de la réadaptation[M.Sc.]	5	2	6	8	1		1	1	3	1	2	3	1	1	3	4	1	1	3	4	
Sciences de la réadaptation[Ph.D.]	6	4	2	6						1		1	6	3	2	5	6	3	2	5	
Sciences neurologiques[M.Sc.]	17	14	17	31	5	3	5	8	13	4	3	7	4	7	9	16	4	7	8	15	
Sciences neurologiques[Ph.D.]	10	10	8	18	1		1	1	4	3	3	6		7	4	11		6	3	9	
Toxicologie/analyse risque[D.É.S.S.]	22	6	13	19	5	3	3	6	13	3	5	8	4		5	5	4		4	4	
Virologie/immunologie[Ph.D.]	7	9	5	14	3	4	1	5	4	4	4	8		1		1		1		1	
Total 2e cycle	1473	588	1112	1700	307	148	241	389	444	230	305	535	700	210	566	776	607	165	502	667	
Total 3e cycle	223	167	157	324	37	34	29	63	92	75	61	136	86	58	67	125	73	49	56	105	
TOTAL DE LA FACULTÉ	1739	755	1269	2024	346	182	270	452	536	305	366	671	824	268	633	901	684	214	558	772	
MÉDECINE DENTAIRE																					
Sciences buccodentaires[M.Sc.]	4	7		7	1	1		1	2	5		5	1	1		1	1	1		1	
Médecine dentaire[M.Sc.]	54	12	18	30	32	10	11	21	9		1	1	13	2	6	8	12	2	6	8	
Orthodontie[D.É.S.S.]	10	11	17	28		11	11	22			1	1	10		5	5	9		5	5	
Dentisterie pédiatrique [D.É.S.S.]	3	4	3	7		1	1	2		1	1	2	3	2	1	3	3	2	1	3	
Total 2e cycle	71	34	38	72	33	23	23	46	11	6	3	9	27	5	12	17	25	5	12	17	
TOTAL DE LA FACULTÉ	71	34	38	72	33	23	23	46	11	6	3	9	27	5	12	17	25	5	12	17	

CYCLES SUPÉRIEURS - TRIMESTRE D'AUTOMNE																				
Facultés Programmes	TOTAL DES DEMANDES				REFUS				DÉSISTEMENTS				ADMIS				NOUVEAUX INSCRITS			
	2012		2013		2012		2013		2012		2013		2012		2013		2012		2013	
	T	H	F	T	T	H	F	T	T	H	F	T	T	H	F	T	T	H	F	T
MÉDECINE VÉTÉRINAIRE																				
Internat perf. sc. appli. vét. [cert.]	7	3	10	13	1		3	3	4	2	7	9	2	1		1	2	1		1
Sc. vétérinaires[Ph.D.]	3	10	7	17		2		2	1	4	4	8		4	3	7		3	2	5
Interv. santé pub. vét.[Micro.]		12	10	22						3	2	5		9	8	17		8	7	15
Méd. animaux de compagnie[Micro.]	2	1	3	4			1	1		1	2	3	2				1			
Sciences vétérinaires[M.Sc.] Anim./homme/env./santé [Micro.]	6	10	13	23		1		1	4	4	4	8	9	5	9	14	8	5	8	13
Sc. cliniques vétérinaires[D.É.S.S.] Pathologie vétér.[D.É.S.S.]	14	3	5	8					7	3	4	7	7		1	1	3		1	1
Sc. cliniques vétérinaires[D.É.S.S.] Pathologie vétér.[D.É.S.S.]	9	6	4	10	3				5	6	3	9			1	1			1	1
Diagnostic en laboratoire[D.É.S.S.]	5	3	1	4	2				3	3	1	4								
Diagnostic en laboratoire[D.É.S.S.]	2	1		1	1									1		1		1		1
Total 2e cycle	58	39	46	85	7	1	4	5	26	22	23	45	20	16	19	35	14	15	17	32
Total 3e cycle	3	10	7	17		2		2	1	4	4	8	2	4	3	7	2	3	2	5
TOTAL DE LA FACULTÉ		61	53	102	7	3	4	7	27	26	27	53	22	20	22	42	16	18	19	37
MUSIQUE																				
Musique - interprétation[M.Sc.]	92	44	39	83	30	5	6	11	25	20	15	35	37	19	18	37	34	18	13	31
Musique interprétation[Ph.D.]	33	15	16	31	6	2	4	6	13	5	4	9	14	8	8	16	11	7	8	15
Répertoire d'orchestre[D.É.S.S.]	12	6	3	9	2				5	6	2	8	5		1	1	5			
Interprétation[D.É.S.S.]	30	10	10	20	9	2	6	8	14	4	3	7	7	4	1	5	7	3	1	4
Musique[M.Sc.]	16	11	11	22	1	3	3	6	9	5	3	8	6	3	5	8	4	3	5	8
Musique - composition[M.Sc.]	19	16	7	23		5	2	7	5	6	3	9	14	5	2	7	13	4	1	5

CYCLES SUPÉRIEURS - TRIMESTRE D'AUTOMNE																				
Facultés Programmes	TOTAL DES DEMANDES				REFUS				DÉSISTEMENTS				ADMIS				NOUVEAUX INSCRITS			
	2012		2013		2012		2013		2012		2013		2012		2013		2012		2013	
	T	H	F	T	T	H	F	T	T	H	F	T	T	H	F	T	T	H	F	T
Mus. Composition[Ph.D.]	6	5	1	6	1	1		1	1	1	2	4	3		3	3	3		3	
Musique[Ph.D.]	4	4	4	8			1	1	2	1	1	2	3	2	5	2	2	1	3	
Interprétation[D.E.P.A]	19	10	12	22	2	1	4	5	7	5	3	8	10	4	5	9	10	4	4	8
Composition (Écran-Scène)[D.E.P.A]		1		1						1		1								
Total 2e cycle	169	87	70	157	42	15	17	32	58	41	26	67	69	31	27	58	63	28	20	48
Total 3e cycle	62	35	33	68	9	4	9	13	23	13	9	22	30	18	15	33	26	16	13	29
TOTAL DE LA FACULTÉ	231	122	103	225	51	19	26	45	81	54	35	89	99	49	42	91	89	44	33	77
OPTOMÉTRIE																				
Résidence en optométrie [cert. de résidence]		3	6	9		2	1	3		1	3	4			2	2			2	2
Sc. de la vision[Ph.D.]	7	4	2	6	1				4	3	2	5	2	1		1	2	1		1
Sciences de la vision[M.Sc.]	13	6	5	11	2	1		1	4	3	1	4	7	2	4	6	7	1	3	4
Interv. déf. vis. ori. mobil.[D.É.S.S.]	7	2	18	20	3	2	6	8	1		4	4	3		8	8	2		7	7
Interv. déf. vis. Réadap. [D.É.S.S.]	17	5	17	22	6	3	5	8	4		3	3	7	2	9	11	7	1	8	9
Informat. adaptée déficn vis.[Micro.]		1	2	3		1	1	2			1	1								
Total 2e cycle	38	17	48	65	11	9	13	22	9	4	12	16	18	4	23	27	17	2	20	22
Total 3e cycle	7	4	2	6	1				4	3	2	5	2	1		1	2	1		1
TOTAL DE LA FACULTÉ	45	21	50	71	12	9	13	22	13	7	14	21	20	5	23	28	19	3	20	23
PHARMACIE																				
Dével. du médicament[D.É.S.S.]	179	63	101	164	60	29	31	60	29	7	22	29	86	27	48	75	78	21	35	56

CYCLES SUPÉRIEURS - TRIMESTRE D'AUTOMNE																				
Facultés Programmes	TOTAL DES DEMANDES				REFUS				DÉSISTEMENTS				ADMIS				NOUVEAUX INSCRITS			
	2012		2013		2012		2013		2012		2013		2012		2013		2012		2013	
	T	H	F	T	T	H	F	T	T	H	F	T	T	H	F	T	T	H	F	T
Sciences pharmaceutiques[M.Sc.]	73	40	37	77	16	6	7	13	15	16	9	25	38	18	21	39	36	17	21	38
Pharmacothérapie avancée[M.Sc.]	51	18	63	81	4	3	5	8	14	7	23	30	33	8	35	43	32	8	35	43
Sc. pharmaceutiques[Ph.D.]	12	10	5	15	1	5	1	6	5	4	2	6	6	1	2	3	5	1	1	2
Soins pharmaceutiques[Micro.]			1	1							1	1								
Dév. et éval. médicament[Diplôme]	4	3	3	6			1	1	1	2	1	3	3	1	1	2	3		1	1
Total 2e cycle	351	121	202	323	80	38	43	81	106	30	55	85	157	53	104	157	146	46	91	137
Total 3e cycle	16	13	8	21	1	5	2	7	6	6	3	9	9	2	3	5	8	1	2	3
TOTAL DE LA FACULTÉ	367	134	210	344	81	43	45	88	112	36	58	94	166	55	107	162	154	47	93	140
SCIENCES DE L'ÉDUCATION																				
Adm. syst. éduc. et form.[D.É.S.S.]	4	3	5	8	3				1	3	5	8	1							
Admin. de l'éducation[D.É.S.S.]	116	51	84	135	5	3	3	6	31	16	24	40	80	32	57	89	66	26	47	73
Admin. de l'éducation[M.A.]	24	14	19	33	6	3	3	6	8	7	11	18	10	4	5	9	9	3	2	5
Admin. de l'éducation[Micro.]	35	16	26	42	1				11	4	6	10	23	12	20	32	14	6	14	20
Admin. syst. éduc. form.[Micro.]	2		2	2	1		2	2	1											
Administ. en éducation[Ph.D.]	8	9	2	11	2	1	1	2	4	6	1	7	2	2		2	2	2		2
Andragogie[M.A.]	3		5	5					1		3	3			2	2			2	2
Andragogie[Ph.D.]	1	2	1	3		1		1					1	1	1	2		1		1
Did/ intégr. des matières[Micro.]	1	1	1	2	1	1	1	2												
Didactique[M.A.]	33	23	49	72	5	5	4	9	10	10	17	27	18	8	28	36	12	8	19	27
Didactique[Micro.]	35	4	52	56		1	1	2	8	1	10	11	27	2	41	43	26	1	39	40
Didactique[Ph.D.]	17	4	8	12	6	1	3	4	8	1		1	3	2	5	7	3	2	5	7
Éduc. comp./fond. éduc.[M.A.]	7	7	7	14	1	1		1	4	3	2	5	2	3	5	8	1	1	3	4

CYCLES SUPÉRIEURS - TRIMESTRE D'AUTOMNE																				
Facultés Programmes	TOTAL DES DEMANDES				REFUS				DÉSISTEMENTS				ADMIS				NOUVEAUX INSCRITS			
	2012		2013		2012		2013		2012		2013		2012		2013		2012		2013	
	T	H	F	T	T	H	F	T	T	H	F	T	T	H	F	T	T	H	F	T
Éduc. comp./fond. éduc.[Ph.D.]	12	2	4	6	4				3		1	1	4	2	3	5	3	2	3	5
Éducation - didactique[D.É.S.S.]	14	3	27	30	2	1	1	2	8	1	6	7	4	1	20	21	3		19	19
Éducation - générale[D.É.S.S.]	26	6	14	20	1	1		1	13		5	5	12	5	9	14	5	3	6	9
Éducation - générale[M.Ed.]	13	4	10	14	2	1	3	4	9	2	6	8	1	1	1	2	1	1	1	2
Enseig. au secondaire[M.A.]	116	52	83	135	15	23	30	53	43	7	22	29	57	22	31	53	46	14	25	39
Enseig. postsecondaire[Micro.]	236	97	142	239	13	6	8	14	58	29	28	57	159	62	106	168	104	49	77	126
Évaluation compétences[D.É.S.S.]	10	3	6	9	1				5	3	3	6	4		3	3	3		2	2
Évaluation compétences[M.A.]	7	5	4	9	2				4	1	1	2	1	4	3	7		4	2	6
Évaluation des compétences[Micro.]	9	5	6	11					3	1	2	3	6	4	4	8	4		2	2
Gestion chang. en éduc.[Micro.]	2	1	1	2	1				1	1	1	2								
Intégration péd. des TIC[Micro.]	12	5	9	14					8	4	7	11	4	1	2	3	1			
Intervention éducative[D.É.S.S.]	18	4	12	16	4		1	1	3	1	7	8	11	3	4	7	6	2	3	5
Intervention éducative[M.Ed.]	21	3	16	19	3		5	5	10	1	5	6	8	2	6	8	6	2	4	6
Mesure et éval. en éduc.[M.A.]	9	6	6	12	2	1	1	2	3	4	2	6	4	1	3	4	3	1	1	2
Mesure, éval. en éduc.[Ph.D.]	12	5	2	7	1	2	2	4	5	2		2	6	1		1	6	1		1
Ortho. (élèves handicapée)[Micro.]			4	4			1	1			3	3								
Ortho. (élèves/diff. d'adapt.)[Micro.]		1	6	7							5	5		1	1	2			1	1
Orthodidactique - franç.[Micro.]	5	3	11	14			1	1	3	1	5	6	2	2	5	7		1	3	4
Orthodidactique - math.[Micro.]	14	5	6	11	2	2	1	3	5	2	2	4	7	1	3	4	4	1	1	2
Orthodidactique[D.É.S.S.]	12	1	4	5			2	2	5	1	2	3	7				2			
Orthopédagogie[D.É.S.S.]		4	36	40		1	5	6		2	21	23		1	10	11		1	8	9
Orthopédagogie[M.Ed.]	60	5	87	92	9	3	9	12	25		23	23	26	2	55	57	23	1	42	43
Pédag. sc. médicales[M.A.]	2	4	5	9					2	1	2	3		3	3	6		2	3	5
Psychopédagogie[M.A.]	14	3	16	19	3		5	5	3		7	7	8	3	4	7	8	3	3	6
Psychopédagogie[Ph.D.]	16	4	7	11	1		1	1	2		2	2	13	4	4	8	11	4	4	8

CYCLES SUPÉRIEURS - TRIMESTRE D'AUTOMNE																				
Facultés Programmes	TOTAL DES DEMANDES				REFUS				DÉSISTEMENTS				ADMIS				NOUVEAUX INSCRITS			
	2012		2013		2012		2013		2012		2013		2012		2013		2012		2013	
	T	H	F	T	T	H	F	T	T	H	F	T	T	H	F	T	T	H	F	T
Sciences de l'éducation[Micro.]	15	3	4	7	3				6	2	2	4	6	1	2	3	3	1		1
Soutien à l'apprentissage[Micro.]			1	1							1	1								
Total 2e cycle	876	342	766	1108	86	53	87	140	293	108	246	354	489	181	433	614	352	131	329	460
Total 3e cycle	66	26	24	50	14	5	7	12	22	9	4	13	29	12	13	25	25	12	12	24
TOTAL DE LA FACULTÉ	942	368	790	1158	100	58	94	152	315	117	250	367	518	193	446	639	377	143	341	484
SCIENCES INFIRMIÈRES																				
Sciences infirmières[Ph.D.]	15	5	14	19	2				7	5	6	11	6		8	8	6		7	7
Sciences infirmières[M.Sc.]	104	12	88	100	10	2	7	9	38	5	26	31	56	5	55	60	46	4	39	43
Dével. prat. infirm.[Micro.]	40	6	52	58	7	1	13	14	9	2	5	7	24	3	34	37	21	1	25	26
Prévent./contrôle infect. [Micro.]	12	2	6	8	3		2	2	7	2	1	3	2		3	3	2		1	1
Soins pal. - fin de vie[Micro.]	20		17	17	9		3	3	8		4	4	3		10	10	2		8	8
Sc. inf. pratique inf. avancée[M.Sc.]	53	8	50	58	7	4	17	21	22	3	10	13	24	1	23	24	23	1	19	20
Leader./gest. soins inf.[Micro.]	44	6	43	49	4	1	20	21	25	3	8	11	15	2	15	17	13	1	8	9
Prév./contrôle des infections[D.É.S.S.]	22	3	16	19	4		7	7	6	3	3	6	12		6	6	12		5	5
Sciences infirmières[D.É.S.S.]	1		1	1									1		1	1			1	1
Pratique infirmière avancée[Diplôme]	48	7	49	56	9	5	17	22	12	1	9	10	27	1	23	24	22	1	17	18
Total 2e cycle	344	44	322	366	53	13	86	99	127	19	66	85	164	12	170	182	141	8	123	131
Total 3e cycle	15	5	14	19	2				7	5	6	11	6		8	8	6		7	7
TOTAL DE LA FACULTÉ	359	49	336	385	55	13	86	99	134	24	72	96	170	12	178	190	147	8	130	138

CYCLES SUPÉRIEURS - TRIMESTRE D'AUTOMNE																				
Facultés Programmes	TOTAL DES DEMANDES				REFUS				DÉSISTEMENTS				ADMIS				NOUVEAUX INSCRITS			
	2012		2013		2012		2013		2012		2013		2012		2013		2012		2013	
	T	H	F	T	T	H	F	T	T	H	F	T	T	H	F	T	T	H	F	T
THÉOLOGIE ET SC. DES RELIGIONS																				
Théologie[M.A.]	8	8	1	9	2		1	1	3	6		6	2	2		2	2			
Sciences des religions[M.A.]	13	3	5	8	1	1		1	6	1	1	2	6	1	4	5	5	1	4	5
Sciences des religions[Micro.]	2		2	2	1				1		1	1			1	1				
Théologie pratique[M.A.]	12	8	1	9		1		1	4	3		3	8	4	1	5	8	2	1	3
Sc. des religions[Ph.D.]	2	5	4	9			1	1		2	1	3	2	3	2	5	2	2	1	3
Théologie pratique[Ph.D.]	5	5		5	3	1		1	2	1		1		3		3		3		3
Théologie[Ph.D.]	8	3		3	1	1		1	4				3	2		2	3	1		1
Santé, spirit., bioéth.[D.É.S.S.]	3	3	2	5						2	1	3	3	1	1	2		1	1	2
Th. Théologie[Ph.D.]		1		1						1		1								
Santé, spiritualité, bioéth.[Micro.]	2		2	2	1		1	1	1						1	1				
Théol.- ét. bibliques[Ph.D.]	3	3		3					1	2		2	1	1		1	1	1		1
Total 2e cycle	42	22	13	35	5	2	2	4	16	12	3	15	20	8	8	16	19	4	6	10
Total 3e cycle	19	17	4	21	5	2	1	3	7	6	1	7	6	9	2	11	6	7	1	8
TOTAL DE LA FACULTÉ	61	39	17	56	10	4	3	7	23	18	4	22	26	17	10	27	25	11	7	18
UNIVERSITÉ DE MONTRÉAL																				
Programmes d'échanges - 2e c.[]	292	100	151	251	41	21	14	35	55	6	18	24	196	73	119	192	175	67	109	176
Programmes d'échanges - 3e c.[]	11	3	4	7					4	1		1	7	2	4	6	7	2	3	5
Total 2e cycle	292	100	151	251	41	21	14	35	55	6	18	24	196	73	119	192	175	67	109	176
Total 3e cycle	11	3	4	7					4	1		1	7	2	4	6	7	2	3	5
TOTAL DE LA FACULTÉ	304	103	155	258	41	21	14	35	59	7	18	25	204	75	123	198	183	69	112	181

CYCLES SUPÉRIEURS - TRIMESTRE D'AUTOMNE																							
Facultés Programmes	TOTAL DES DEMANDES				REFUS				DÉSISTEMENTS				ADMIS				NOUVEAUX INSCRITS						
	2012		2013		2012		2013		2012		2013		2012		2013		2012		2013				
	T	H	F	T	T	H	F	T	T	H	F	T	T	H	F	T	T	H	F	T			
TOTAL DES CYCLES SUPÉRIEURS				10953	5133	7375	12508	2799	1347	2007	3354	3673	2140	2242	4382	4374	1646	3126	4772	3668	1281	2535	3816

PROVENANCE DES CANDIDATS ÉTRANGERS - TRIMESTRE D'AUTOMNE

Pays/États	1er cycle						2e cycle						3e cycle						Total			
	Choix		Admis		Inscrits		Choix		Admis		Inscrits		Choix		Admis		Inscrits		Candidats		Inscrits	
	2012	2013	2012	2013	2012	2013	2012	2013	2012	2013	2012	2013	2012	2013	2012	2013	2012	2013	2012	2013	2012	2013
Programmes réguliers																						
AFGHANISTAN	3	6																	1	2		
AFRIQUE DU SUD	1		1		1														1		1	
ALBANIE		6					2												1	2		
ALGERIE	697	653	37	61	17	24	228	243	7	7	13	24	21	25	1	2		1	399	390	30	49
ALLEMAGNE (REPUB. FEDER. D')	23	19	4	4	3	4	2	2	1	1	1	1	1	5	1	2	1	2	12	15	5	7
ANDORRE		2																		1		
ANGOLA (ET CABINDA)	1	3		1		1	2	2			1								2	2	1	1
ARABIE SAOUDITE		11		2		1	6	15	1	1	2	6	1	5	1	2	1		7	18	3	7
ARGENTINE		11		1		1	5	6		1		1							3	7		2
ARMENIE		3		1		1	1							3					1	3		1
AUSTRALIE	1													1					1	1		
AUTRICHE	1	3		1				1		1		1							1	3		1
BANGLADESH		3		1		1		2				1	1		1				1	3		2
BELGIQUE	60	53	7	11	6	8	18	12	4	4	5	4	2	9	2	5	2	4	41	43	13	16
BENIN (DAHOMÉY)	122	140	17	22	14	14	39	101	2	7	4	16	21	35	2	4		2	87	135	18	32
BOLIVIE	15	3	1	2	1		1						1						6	2	1	
BOSNIE-HERZEGOVINE		2		1				1		1		1								3		1
BRESIL	19	27	5	9	3	7	19	33	3	10	3	13	8	12	3	8	3	4	31	46	9	24
BULGARIE	7	3						1											3	2		
BURKINA-FASO	132	159	15	32	12	10	42	55	2		9	7	23	33	7	7	6	3	94	121	27	20
BURUNDI	26	42	2	14	2	9	13	18	4	3	4	5	1	3					22	32	6	14
CAMEROUN	348	378	45	58	33	31	81	141		3	6	16	46	53	9	8	3	6	212	258	42	53
CHILI	11	4		1			1	4				1	3	10	3	2	2	2	8	12	2	3
CHINE	111	174	20	43	17	29	139	203	46	54	67	99	29	24	12	7	8	3	189	259	92	131
CHYPRE	3	3					2				1								2	1	1	
COLOMBIE	37	34	2	4	2	2	15	18	1	4	2	8	4	2	2	1	2		30	31	6	10

PROVENANCE DES CANDIDATS ÉTRANGERS - TRIMESTRE D'AUTOMNE

Pays/États	1er cycle						2e cycle						3e cycle						Total			
	Choix		Admis		Inscrits		Choix		Admis		Inscrits		Choix		Admis		Inscrits		Candidats		Inscrits	
	2012	2013	2012	2013	2012	2013	2012	2013	2012	2013	2012	2013	2012	2013	2012	2013	2012	2013	2012	2013	2012	2013
CONGO, REPUB. DEM.		198		48		14		72		2		11		15		1		1		133		26
CONGO, REPUBLIQUE POPULAIRE DU	67	55	9	8	5	3	18	30		1		2	2	6		2			40	40	5	5
COREE DU SUD	20	16	4	3	4	3	3	4				2							9	11	4	5
COSTA RICA	7		1		1			2		1		1							2	1	1	1
COTE-D'IVOIRE	438	431	30	58	25	25	114	228	8	6	10	11	30	54	1	4	1	1	256	334	36	37
CUBA		7		2		1		1				1		1		1		1		5		3
DANEMARK	3	3	1		1		1	1					1		1		1		3	2	2	
EGYPTE	18	51		10		8	3	6		3	1	3		4		3		1	9	30	1	12
EL SALVADOR	6	10	2	1	1	1													3	4	1	1
EMIRATS ARABES UNIS	8	1					1	4			1								5	2	1	
EQUATEUR	6	11		1			4	4		1		1	1						5	10		1
ESPAGNE	8	21	1	4	1		6	5		1		2	1	2	1		1		9	13	2	2
ETATS-UNIS	68	69	2	9	1	6	22	35	4	6	5	10	8	12	3	3	3	3	55	64	9	19
ETHIOPIE		5		1		1														2		1
FINLANDE	3	6		1															1	2		
FRANCE	4925	5228	895	1171	802	856	764	863	161	186	193	236	148	147	68	74	57	62	2787	2932	1052	1154
GABON	82	115	7	19	5	5	11	18	2	5	2	6	5	2	1		1		45	54	8	11
GHANA	1						7	3			2								4	2	2	
GRECE	3	4	2	2	2	1	3	3				2	1	2	1				5	6	2	3
GUADELOUPE	46	27	5	4	5	1	4	3											18	15	5	1
GUATEMALA		9		1		1		1		1		1								5		2
GUINEE	129	83	16	17	10	8	21	38	1		3	12	3	7	2	1	1	1	69	61	14	21
GUINEE-BISSAU	1																		1			
GUYANE FRANCAISE	6	7		1															5	3		
HAITI	410	427	36	83	30	49	56	78	6	6	10	19	9	6					213	217	40	68
HONDURAS		8					2												1	3		
HONGRIE							1												1			
ILE MAURICE	12	31	2	4	2	2	1	1					1						7	12	2	2

PROVENANCE DES CANDIDATS ÉTRANGERS - TRIMESTRE D'AUTOMNE

Pays/États	1er cycle						2e cycle						3e cycle						Total			
	Choix		Admis		Inscrits		Choix		Admis		Inscrits		Choix		Admis		Inscrits		Candidats		Inscrits	
	2012	2013	2012	2013	2012	2013	2012	2013	2012	2013	2012	2013	2012	2013	2012	2013	2012	2013	2012	2013	2012	2013
ILES COMORES	3	1		1		1		2						1	1		1	1	1	3		2
INDE	3	2		1		1	7	2	2		3		9	11	1	3		3	13	12	3	4
IRAN	56	34	2	7	1	5	57	64	4	4	6	14	51	45	10	11	7	5	105	96	14	24
IRLANDE								3												1		
ISRAEL	1	11		3		2	2	1											3	4		2
ITALIE	28	33	2	3	1	3	3	9	1	3	1	3	11	6	4	3	3	2	21	28	5	8
JAMAÏQUE	3																		1			
JAPON	1							5		1		2		1					1	4		2
JORDANIE		3		1										3		1		1		4		1
KAZAKHSTAN	3	6		3		1	2	1				1		2		1		1	2	6		3
KENYA		2					1	1						1					1	1		
KOWEÏT	6	1		1		1	3												4	1		1
LIBAN	130	127	6	24	4	12	29	72	3	6	3	12	11	18	1	5	1	3	81	106	8	27
LIBYE	1	3					2	2											3	2		
LUXEMBOURG	6	2	1		1		5	12		1		2							7	8	1	2
MADAGASCAR	35	58	3	10	2	2	25	20	1	1	2	2	2	5	1	2	1	1	32	38	5	5
MALI	201	165	30	26	21	14	23	58		1		6	2	15					93	107	21	20
MAROC	1015	1072	80	140	60	76	93	120	2	8	7	18	23	37	1	5	1	3	483	544	68	97
MARTINIQUE	41	54	8	11	6	7	6	2											19	22	6	7
MAURITANIE	39	35	2	3	2	2	12	12	3		4	2	8	3					27	21	6	4
MEXIQUE	55	36	4	10		7	20	27	3	6	4	8	6	11	3	3	3	2	45	44	7	17
MOLDAVIE	3	5		2		1	1	4				1		1					2	7		2
MONACO	4	8	1		1		1												3	3	1	
MONGOLIE							2				1								1		1	
NIGER	62	66	3	10	3	7	19	20	2	2	2	3	4	5		1		1	36	41	5	11
NIGERIA	3	9					2	9				1	4	1					5	9		1
NORVEGE	2						1												2			
NOUVELLE-CALÉDONIE	9	5	2	1	2	1		2		1		1							4	3	2	2
NUNAVUT	4		1																1			

PROVENANCE DES CANDIDATS ÉTRANGERS - TRIMESTRE D'AUTOMNE

Pays/États	1er cycle						2e cycle						3e cycle						Total			
	Choix		Admis		Inscrits		Choix		Admis		Inscrits		Choix		Admis		Inscrits		Candidats		Inscrits	
	2012	2013	2012	2013	2012	2013	2012	2013	2012	2013	2012	2013	2012	2013	2012	2013	2012	2013	2012	2013	2012	2013
OUZBEKISTAN		1		1		1														1		1
PAKISTAN	3	4		1			2	3						1					3	4		
PAYS INCONNU	27	16	1	2		1	6							3					13	8		1
PAYS-BAS		3		1																	2	
PEROU	7	26	1	5	1	3		8		2		4	1						4	19	1	7
PHILIPPINES		8		1																	3	
POLOGNE	4	7		1			1						1		1		1		4	3	1	
POLYNESIE FRANCAISE	30	24	6	7	5	6	4	2	1	1	1	1	2						16	14	6	7
PORTO RICO		3					1												1	1		
PORTUGAL	6	7		1			1	2						4		1		1	3	7		2
REPUBLIQUE CENTRAFRICAINE																						
REPUBLIQUE DE DJIBOUTI	16	16					8	7					1	2	1				11	11		1
REPUBLIQUE DOMINICAINE	18	19		4		1	1	2						2					7	10		1
REPUBLIQUE DOMINICAINE	6	3		2			2	1	1	1	1	1							3	3	1	1
REPUBLIQUE SLOVAQUE		1											1		1		1		1	1	1	
REPUBLIQUE TCHEQUE		4		1		1	1						1		1		1		2	2	1	1
REUNION	15	27		4		3		1											6	13		3
ROUMANIE	22	25		5		5	7	2						2		1		1	13	16		7
ROYAUME-UNI	16	4		1			4	2	1		1								8	3	1	
RUSSIE, FEDERATION DE	7	12	1	1	1	1	2	11		1				1					5	11	1	3
RWANDA	17	28	5	6	4	3	25	20	2	2	3	3	1	4		2		1	27	29	7	7
SAINT-PIERRE-ET-MIQUELON																						
SAINT-PIERRE-ET-MIQUELON	21	14	1	4	1	3													8	6	1	3
SENEGAL	456	633	29	52	19	25	122	262	7	7	11	22	24	50	3	3	3	3	272	418	33	50
SERBIE	1						2	3		1									2	3		1
SINGAPOUR	3	1						1						1					1	1		
SOMALIE	1	3	1																1	1		
SRI LANKA (CEYLAN)	1	3																	1	1		
SUEDE	4	7		1			1						1						3	3		
SUISSE	31	42	5	7	5	2	12	17	5	7	5	9	3	1	1		1		28	33	11	11

PROVENANCE DES CANDIDATS ÉTRANGERS - TRIMESTRE D'AUTOMNE

Pays/États	1er cycle						2e cycle						3e cycle						Total			
	Choix		Admis		Inscrits		Choix		Admis		Inscrits		Choix		Admis		Inscrits		Candidats		Inscrits	
	2012	2013	2012	2013	2012	2013	2012	2013	2012	2013	2012	2013	2012	2013	2012	2013	2012	2013	2012	2013	2012	2013
SYRIE	14	23	2	4	2	1	1	10					2	1		1	1	1	7	18	2	2
TAIWAN	3	4		1			1	1					1	2					3	3		1
TCHAD	11	45		3		2	15	17					6	10		2			16	32		2
THAÏLANDE	3	1	1	1			2		1		1		1						3	1	1	
TOGO	98	176	11	18	7	10	31	85		7	5	8	17	38	4		3		73	143	15	18
TRINITE ET TOBAGO		2		1				1												1		1
TUNISIE	268	197	13	23	11	9	120	156	7	12	11	24	63	201	7	20	7	16	228	303	29	49
TURQUIE	8	12	1	1	1	1	7	5			2		1	4		2		1	8	14	3	2
UKRAINE	4	11		2		2	2							4		3		3	3	7		5
URUGUAY		3					2	1		1		1							1	2		1
VENEZUELA	5	11		2		1	3	1	1		1								4	4	1	1
VIET-NAM	16	24	5	5	5	4	4	10	1	3	2	4	3	5		2		1	12	19	7	9
ZIMBABWE								1												1		
Total réguliers	10741	11753	1397	2143	1172	1357	2364	3338	301	397	422	684	635	977	161	210	126	148	6505	7645	1720	2189
Programmes d'échanges																						
AFRIQUE DU SUD														1						1		
ALGERIE								3		2		1								3		1
ALLEMAGNE (REPUB. FEDER. D')	33	27	26	24	26	24	10	12	7	10	7	10							42	39	33	34
ANDORRE		2		1		1														2		1
ARGENTINE	2	3	1	1	1	1	3		1		1			1		1		1	4	4	2	2
AUSTRALIE	2	9	2	9	2	9	1		1		1								3	9	3	9
AUTRICHE	5	4	3	4	3	4	2		2		2								6	4	5	4
BELGIQUE	19	31	19	25	19	25	29	20	18	19	18	19		1		1		1	45	51	37	45
BENIN (DAHOMÉY)								1		1		1								1		1
BRESIL	23	10	14	6	14	5	5	4	2	4	2	3		2		2		2	25	16	16	10
CAMEROUN	1						1		1		1								2		1	
CHILI	2	1	2	1	2			2		2		1							2	3	2	1

PROVENANCE DES CANDIDATS ÉTRANGERS - TRIMESTRE D'AUTOMNE

Pays/États	1er cycle						2e cycle						3e cycle						Total			
	Choix		Admis		Inscrits		Choix		Admis		Inscrits		Choix		Admis		Inscrits		Candidats		Inscrits	
	2012	2013	2012	2013	2012	2013	2012	2013	2012	2013	2012	2013	2012	2013	2012	2013	2012	2013	2012	2013	2012	2013
CHINE	4	9	3	9	3	8	16	12	12	12	10	12	3	3	3				23	21	16	20
COLOMBIE	7	6	6	6	6	6		3		2		2						7	9	6	8	
CONGO, REPUB. DEM.		1		1															1			
COREE DU SUD	2	3	2	3	2	3												2	3	2	3	
COSTA RICA	2		2		2		1		1		1							3		3		
COTE-D'IVOIRE		1		1		1													1			1
CUBA								2		1		1		1		1			3			1
DANEMARK		1		1		1													1			1
EQUATEUR	2	1	2		2													2	1	2		
ESPAGNE	25	24	22	22	22	22	7	4	6	4	6	4						31	28	28	26	
ETATS-UNIS	12	4	11	4	11	3												12	4	11	3	
FINLANDE	2	1	2	1	2	1		1		1								2	2	2	1	
FRANCE	416	368	313	263	313	254	188	147	123	100	105	91	4					580	512	418	345	
HAITI	3	16	2		2													3	16	2		
IRLANDE	1	1	1	1	1	1		1		1		1						1	2	1	2	
ITALIE	7	7	5	6	5	6	9	11	5	7	4	5						15	18	9	11	
JAPON	3	5	3	5	3	5							1		1		1	4	5	4	5	
LIBAN		1																	1			
LUXEMBOURG	1	3		3		3	1	1	1	1	1	1						2	4	1	4	
MALI							1	1		1		1						1	1		1	
MAROC	6	5	4	5	4	5	1											6	5	4	5	
MEXIQUE	18	18	14	10	14	9	2		2		2		2		2		2	22	18	18	9	
NIGERIA	1		1		1													1		1		
NORVEGE		1		1		1	1	1	1	1	1							1	2	1	1	
NOUVELLE-CALEDONIE		1																	1			
PAYS-BAS	4	3	4	1	4	1												4	3	4	1	
PEROU	1	2	1	2	1	2		1		1		1						1	3	1	3	
POLOGNE		1		1		1	2	2	2	1	2	1						2	3	2	2	
REPUBLIQUE TCHEQUE	2	1		1		1	3	3	3	3	3	3						5	4	3	4	

PROVENANCE DES CANDIDATS ÉTRANGERS - TRIMESTRE D'AUTOMNE

Pays/États	1er cycle						2e cycle						3e cycle						Total				
	Choix		Admis		Inscrits		Choix		Admis		Inscrits		Choix		Admis		Inscrits		Candidats		Inscrits		
	2012	2013	2012	2013	2012	2013	2012	2013	2012	2013	2012	2013	2012	2013	2012	2013	2012	2013	2012	2013	2012	2013	
REUNION	1																			1			
ROYAUME-UNI	11	13	9	8	9	8														11	13	9	8
RUSSIE, FEDERATION DE	3	1	2		2															3	1	2	
RWANDA		1		1		1															1		1
SENEGAL								1		1		1									1		1
SUEDE	10	8	8	6	8	6		1		1		1		1		1		1		10	10	8	8
SUISSE	24	17	23	17	23	15	5	16	4	15	4	15								29	33	27	30
TAIWAN	1		1		1		1	1	1	1	1	1								2	1	2	1
TCHAD	1																			1			
TRINITE ET TOBAGO	1	1		1		1														1	1		1
TUNISIE	1																			1			
TURQUIE		1		1		1															1		1
URUGUAY		1		1		1															1		1
VENEZUELA	1	2	1	2	1	2														1	2	1	2
Total Échanges	660	616	509	455	509	438	289	251	193	192	172	176	10	7	6	6	6	6	5	919	870	687	619
Total Général	11401	12369	1906	2598	1681	1795	2653	3589	494	589	594	860	645	984	167	216	132	153	7424	8515	2407	2808	