

STATISTIQUES D'ADMISSION  
AUTOMNE 2012





































## PREMIER CYCLE - TRIMESTRE D'AUTOMNE

FACULTÉS PROGRAMMES	TOTAL DES DEMANDES				REFUS				DÉSISTEMENTS				ADMIS				NOUVEAUX INSCRITS			
	2011		2012		2011		2012		2011		2012		2011		2012		2011		2012	
	T	H	F	T	T	H	F	T	T	H	F	T	T	H	F	T	T	H	F	T
Enseignement de l'univers social au secondaire [bacc.]	275	137	103	240	68	41	21	62	167	68	63	131	39	28	19	47	39	24	18	42
Enseignement des mathématiques au secondaire [bacc.]	226	69	100	169	46	17	19	36	145	45	69	114	34	7	12	19	33	7	12	19
Enseignement des sciences et des technologies au secondaire [bacc.]	173	53	84	137	55	16	9	25	101	24	63	87	17	13	12	25	16	13	12	25
Enseignement du français langue seconde [bacc.]	277	47	182	229	51	13	31	44	178	29	123	152	48	5	28	33	48	4	28	32
Enseignement du français au secondaire [bacc.]	339	80	238	318	66	20	30	50	220	50	170	220	53	10	38	48	51	10	38	48
Enseignement en adaptation scolaire [bacc.]	667	69	554	623	158	24	116	140	397	38	355	393	112	7	83	90	112	7	82	89
Enseignement en adaptation scolaire Laval [bacc.]	108	24	270	294		6	64	70	53	13	148	161	55	5	58	63	54	5	56	61
Formation initiale des maitres [cert.]		1	2	3						1		1			2	2			2	2
Qualification en enseignement [cert.]	103	28	61	89	35	2	6	8	31	16	30	46	37	10	25	35	36	8	24	32
Qualification en enseignement [mod.]	51	13	26	39	5		1	1	17	6	10	16	29	7	15	22	29	4	13	17
<b>TOTAL DE LA FACULTÉ</b>	<b>4086</b>	<b>1058</b>	<b>3174</b>	<b>4232</b>	<b>1035</b>	<b>386</b>	<b>743</b>	<b>1129</b>	<b>2316</b>	<b>517</b>	<b>1893</b>	<b>2410</b>	<b>732</b>	<b>155</b>	<b>538</b>	<b>693</b>	<b>724</b>	<b>143</b>	<b>523</b>	<b>666</b>
<b>SCIENCES INFIRMIÈRES</b>																				
Sc. infirmières - urgence [mod.]	60	11	40	51	24	7	19	26	33	4	21	25	3				3			
Sc. infirmières (formation initiale) [bacc.]	1036	194	639	833	378	93	217	310	385	64	289	353	273	37	133	170	273	37	132	169
Sc. infirmières (formation intégrée DEC-BAC) [bacc.]	412	72	394	466	148	33	135	168	189	27	169	196	75	12	90	102	75	12	88	100
Sc. infirmières (formation initiale) Laval [bacc.]	123	90	325	415		41	97	138	55	29	124	153	68	20	104	124	67	19	102	121
Sc. infirmières (formation intégrée DEC-BAC) Laval [bacc.]	44	40	266	306		15	87	102	26	20	137	157	18	5	42	47	18	5	41	46
Sc. infirmières : profession et santé [min.]	115	12	81	93	44	4	26	30	44	3	32	35	27	5	23	28	26	4	22	26
Sc. infirmières : pratique infirmière 1 [min.]	70	10	51	61	34	2	19	21	22	5	22	27	14	3	10	13	14	3	9	12
Sc. infirmières : pratique infirmière 2 [min.]	24	3	13	16	5	1	3	4	8	1	6	7	11	1	4	5	11	1	4	5
Sc. Infirmières Éval. Santé interv. [mod.]	98	14	94	108	19	2	18	20	50	7	41	48	29	5	35	40	28	5	35	40
<b>TOTAL DE LA FACULTÉ</b>	<b>1982</b>	<b>446</b>	<b>1903</b>	<b>2349</b>	<b>652</b>	<b>198</b>	<b>621</b>	<b>819</b>	<b>812</b>	<b>160</b>	<b>841</b>	<b>1001</b>	<b>518</b>	<b>88</b>	<b>441</b>	<b>529</b>	<b>515</b>	<b>86</b>	<b>433</b>	<b>519</b>

## PREMIER CYCLE - TRIMESTRE D'AUTOMNE

FACULTÉS PROGRAMMES	TOTAL DES DEMANDES				REFUS				DÉSISTEMENTS				ADMIS				NOUVEAUX INSCRITS			
	2011	2012			2011	2012			2011	2012			2011	2012			2011	2012		
	T	H	F	T	T	H	F	T	T	H	F	T	T	H	F	T	T	H	F	T
<b>THÉOLOGIE ET SCIENCES DES RELIGIONS</b>																				
Animation spirituelle et engagement communautaire [maj.]	12	1		1					9	1		1	3						3	
Sciences religieuses [min.]	15	10	18	28		1	2	3	8	7	9	16	7	2	7	9	4	2	5	7
Théologie [bacc.]	26	3		3					20	3		3	6				6			
<b>TOTAL DE LA FACULTÉ</b>	<b>53</b>	<b>14</b>	<b>18</b>	<b>32</b>		<b>1</b>	<b>2</b>	<b>3</b>	<b>37</b>	<b>11</b>	<b>9</b>	<b>20</b>	<b>16</b>	<b>2</b>	<b>7</b>	<b>9</b>	<b>13</b>	<b>2</b>	<b>5</b>	<b>7</b>
<b>PROGRAMMES MULTIFACULTAIRES (F.E.P.)</b>																				
<b>FAS-FEP</b>																				
Bureautique [mod.]	33	6	12	18	7				22	4	7	11	4	2	5	7	4	1	4	5
Coopération internationale [cert.]	231	81	151	232	31	10	22	32	134	45	88	133	66	26	41	67	62	23	35	58
Initiation à la programmation [mod.]	21	19	8	27	2	2		2	14	12	6	18	5	5	2	7	5	4	1	5
Initiation au multimédia [mod.]	28	10	11	21	2	2	1	3	20	6	7	13	6	2	3	5	4		3	3
Programmation internet [mod.]	47	26	11	37	6	1		1	26	21	8	29	15	4	3	7	12	3	3	6
Santé mentale : fondements et pratiques d'intervention [cert.]	332	51	290	341	39	12	42	54	197	23	157	180	96	16	91	107	86	12	80	92
<b>FEP-MÉDECINE</b>																				
Gestion des services de santé et des services sociaux [cert.]	224	62	124	186	57	6	8	14	97	35	52	87	70	21	64	85	66	19	59	78
Gestion des services de santé et des services sociaux [mod.]	33	4	18	22	10	1	1	2	18	2	12	14	5	1	5	6	4		5	5
<b>FEP-MÉDECINE-FSI</b>																				
Santé communautaire [cert.]	132	18	104	122	44	6	24	30	57	10	47	57	31	2	33	35	27	1	33	34

## PREMIER CYCLE - TRIMESTRE D'AUTOMNE

FACULTÉS PROGRAMMES	TOTAL DES DEMANDES				REFUS				DÉSISTEMENTS				ADMIS				NOUVEAUX INSCRITS			
	2011		2012		2011		2012		2011		2012		2011		2012		2011		2012	
	T	H	F	T	T	H	F	T	T	H	F	T	T	H	F	T	T	H	F	T
<b>TOTAL MULTIFACULTAIRES</b>	1081	277	729	1006	198	40	98	138	585	158	384	542	298	79	247	326	270	63	223	286
<b>UNIVERSITÉ DE MONTRÉAL</b>																				
Étudiants visiteurs	2	2		2	1				1	1		1		1		1		1		1
Majeur			1	1											1	1				
Programmes d'échanges	574	230	439	669	71	21	41	62	71	33	58	91	432	176	340	516	431	176	340	516
<b>TOTAL ÉCHANGES &amp; VISITEURS</b>	576	232	440	672	72	21	41	62	72	34	58	92	432	177	341	518	431	177	340	517
<b>TOTAL DU PREMIER CYCLE</b>	64943	24501	43556	68057	17390	7058	11781	18839	33087	12469	21976	34445	14015	4950	9769	14719	13493	4671	9240	13911

Légende : *bidisc.*: baccalauréat spécialisé bidisciplinaire; *cert.*: certificat; *maj.*: majeur; *micro.*: microprogramme; *min.*: mineur; *mod.*: module; *spéc.*: baccalauréat spécialisé

● Le total des nouvelles inscriptions comprend les étudiants ayant réussi l'année préparatoire et les attestations (majeur, B. sciences santé, etc.) émises par équivalence

\* Les programmes multifacultaires sont gérés par la Faculté de l'éducation permanente

# PREMIER CYCLE - TRIMESTRE D'AUTOMNE

## RÉPARTITIONS DES CANDIDATS AUTORISÉS À S'INSCRIRE

### VARIABLES

<u>Région administrative</u>	
Hors Québec	2932
Bas du Fleuve/Gaspésie	61
Saguenay/Lac St-Jean	74
Québec	305
Trois-Rivières	169
Estrie	172
Montréal	10834
Outaouais	97
Nord Ouest	38
Côte Nord	11
Non déclaré	24
<b>TOTAL :</b>	<b>14717</b>

<u>Âge</u>	
-18	142
18-19	3057
20-24	7372
25-29	1815
30-34	957
35-39	619
40-44	357
45+	398
<b>TOTAL :</b>	<b>14717</b>

<u>Langue d'usage</u>	
Français	12916
Anglais	506
Autre	1295
<b>TOTAL :</b>	<b>14717</b>

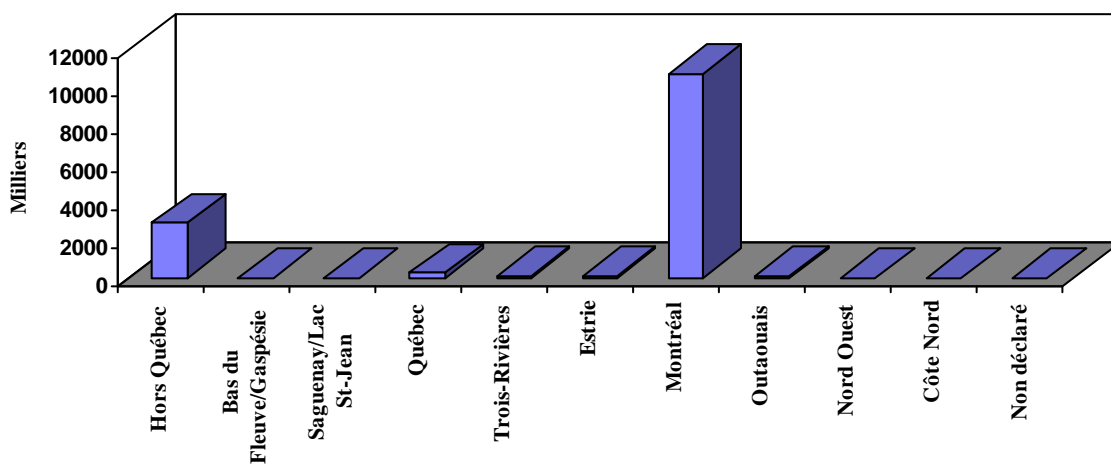
<u>Statut au Canada</u>	
Citoyen canadien	11270
Résident permanent	1636
Permis/Visa	1788
Autre	23
<b>TOTAL :</b>	<b>14717</b>

<u>Sexe</u>	
Masculin	4950
Féminin	9767
<b>TOTAL :</b>	<b>14717</b>

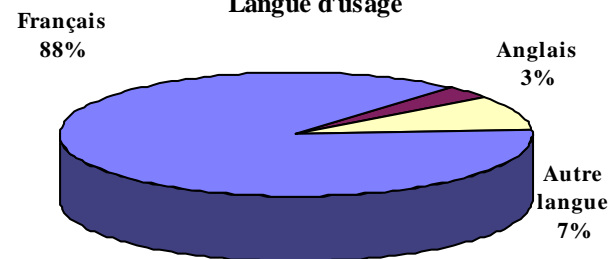
# PREMIER CYCLE - TRIMESTRE D'AUTOMNE

## RÉPARTITIONS DES CANDIDATS AUTORISÉS À S'INSCRIRE

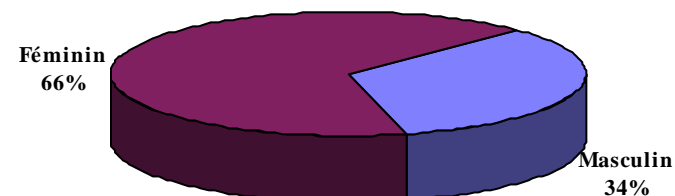
Région administrative



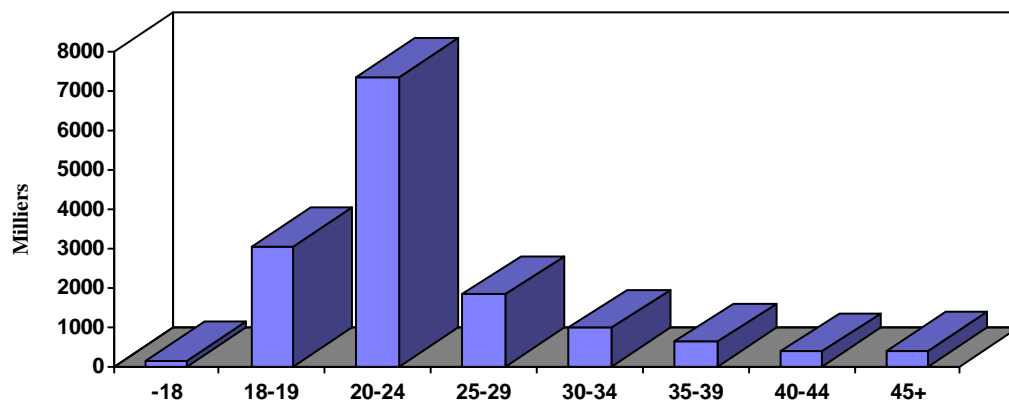
Langue d'usage




Sexe



Âge



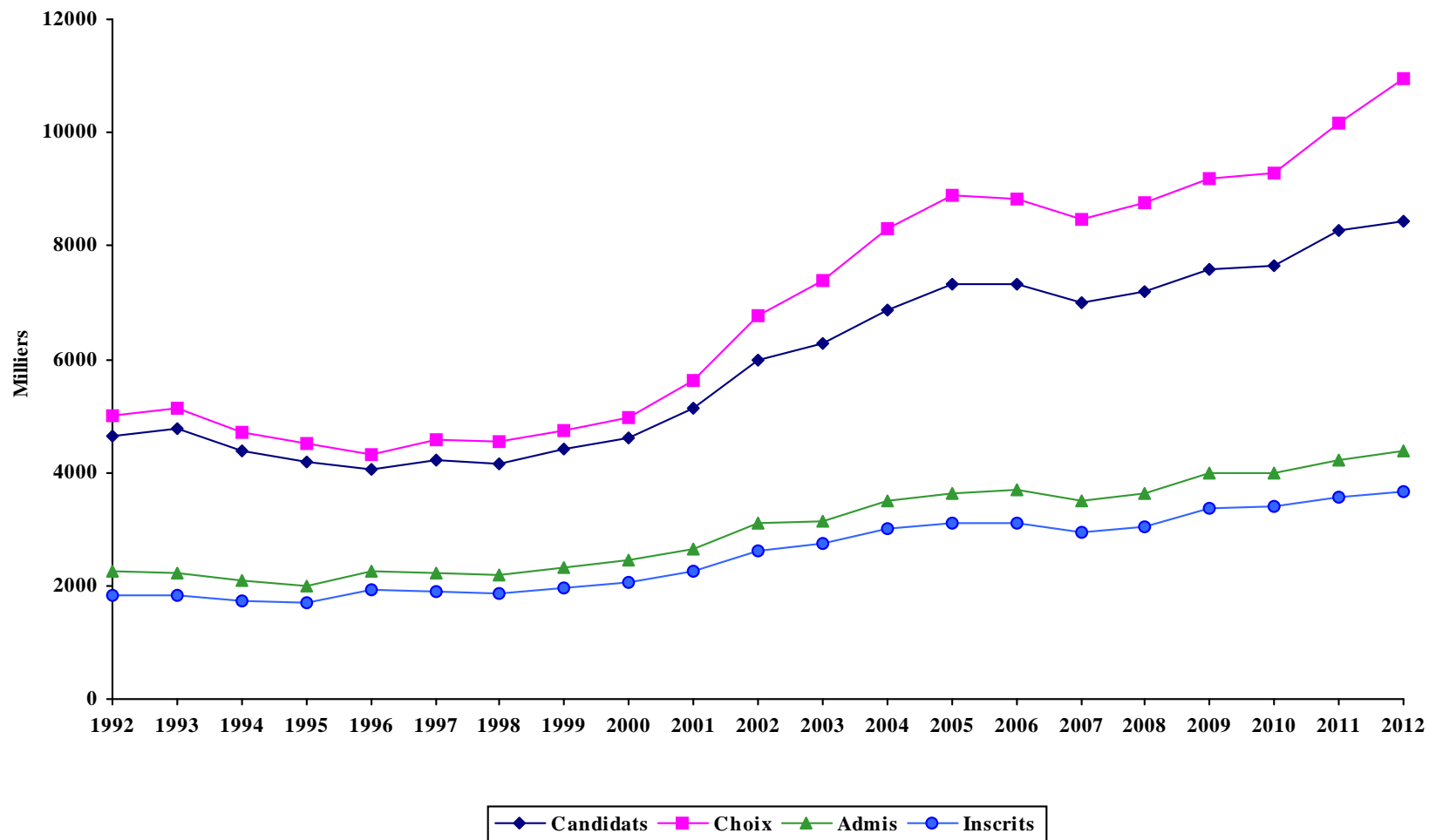
Statut au Canada



## CYCLES SUPÉRIEURS - TRIMESTRE D'AUTOMNE

ANNÉES	CANDIDATS	CHOIX DE PROGRAMME		CANDIDATS ADMIS		CANDIDATS INSCRITS		
		Choix	N. Par candidat	NOMBRE	% des candidats	NOMBRE	% des candidats	% des admis
1992	4648	5000	1,08	2267	49%	1818	39%	80%
1993	4759	5147	1,08	2228	47%	1827	38%	82%
1994	4391	4715	1,07	2105	48%	1719	39%	82%
1995	4180	4528	1,08	1993	48%	1690	40%	85%
1996	4051	4327	1,07	2257	56%	1941	48%	86%
1997	4225	4568	1,08	2226	53%	1889	45%	85%
1998	4163	4552	1,09	2189	53%	1858	45%	85%
1999	4400	4745	1,08	2333	53%	1976	45%	85%
2000	4609	4970	1,08	2455	53%	2076	45%	85%
2001	5126	5635	1,10	2639	51%	2262	44%	86%
2002	5987	6779	1,13	3093	52%	2614	44%	85%
2003	6268	7391	1,18	3146	50%	2736	44%	87%
2004	6877	8301	1,21	3491	51%	3002	44%	86%
2005	7330	8903	1,21	3645	50%	3110	42%	85%
2006	7313	8819	1,21	3691	50%	3100	42%	84%
2007	6996	8476	1,21	3508	50%	2927	42%	83%
2008	7198	8770	1,22	3631	50%	3056	42%	84%
2009	7600	9176	1,21	3973	52%	3381	44%	85%
2010	7644	9282	1,21	3999	52%	3385	44%	85%
2011	8285	10171	1,23	4210	51%	3579	43%	85%
2012	8435	10953	1,30	4374	52%	3668	43%	84%

# CYCLES SUPÉRIEURS - TRIMESTRE D'AUTOMNE





## CYCLES SUPÉRIEURS - TRIMESTRE D'AUTOMNE

FACULTÉS PROGRAMMES		TOTAL DES DEMANDES				REFUS				DÉSISTEMENTS				ADMIS				NOUVEAUX INSCRITS			
		2011		2012		2011		2012		2011		2012		2011		2012		2011		2012	
		T	H	F	T	T	H	F	T	T	H	F	T	T	H	F	T	T	H	F	T
<b><u>AMÉNAGEMENT</u></b>																					
Aménagement	Ph.D.	38	18	19	37	18	8	7	15	9	6	3	9	11	4	9	13	10	4	9	13
Architecture	M.Sc.	171	78	104	182	74	27	55	82	29	23	13	36	67	28	36	64	66	28	36	64
Architecture de paysage	M.A.		4	9	13										4	9	13		3	9	12
Design de jeux	D.É.S.S.	55	40	13	53	29	21	7	28	12	7	3	10	14	12	3	15	14	12	3	15
Gestion urbaine pour les pays en développement	D.É.S.S.	41	19	6	25	19	8	4	12	22	10	2	12		1		1				
M.Sc.A. (Aménagement)	M.Sc.	113	50	66	116	40	16	17	33	39	16	21	37	34	18	28	46	30	10	16	26
Montage et gestion de projets d'aménagement	D.É.S.S.	57	31	25	56	20	18	10	28	20	10	7	17	17	3	8	11	12	2	6	8
Urbanisme	M.Urb.	93	59	46	105	29	25	14	39	32	15	14	29	32	19	18	37	25	17	12	29
<b>Total 2e cycle</b>		530	281	269	550	211	115	107	222	154	81	60	141	164	85	102	187	147	72	82	154
<b>Total 3e cycle</b>		38	18	19	37	18	8	7	15	9	6	3	9	11	4	9	13	10	4	9	13
<b>TOTAL DE LA FACULTÉ</b>		568	299	288	587	229	123	114	237	163	87	63	150	175	89	111	200	157	76	91	167
<b><u>ARTS ET SCIENCES</u></b>																					
Gestion stratégique des ressources humaines	Micro.		7	22	29		3	3	6		4	12	16			7	7			6	6
Perspectives internationales en relations industrielles	Micro.		2		2						1		1		1		1		1		1
Administration sociale	D.É.S.S.	71	23	78	101	13	3	12	15	33	8	20	28	25	12	45	57	23	10	34	44
	Micro.	15	10	19	29	7	2	4	6	6	6	8	14	2	2	7	9	1	2	7	9
Analyse criminologique	Micro.	14	3	9	12	7	1	5	6	4	2	1	3	3		3	3	1		2	2
Anthropologie	M.Sc.	58	18	34	52	10	7	10	17	15	3	9	12	33	8	15	23	33	7	14	21
	Ph.D.	25	9	17	26	2	1	2	3	10	3	2	5	13	5	13	18	13	3	11	14
Arts Création et Technologie	D.E.S.S.	31	29	22	51	6	4	5	9	8	16	7	23	17	9	9	18	14	8	8	16
Chimie	M.Sc.	57	26	34	60	23	5	13	18	14	11	15	26	19	10	6	16	14	6	5	11

## CYCLES SUPÉRIEURS - TRIMESTRE D'AUTOMNE

FACULTÉS PROGRAMMES		TOTAL DES DEMANDES				REFUS				DÉSISTEMENTS				ADMIS				NOUVEAUX INSCRITS			
		2011		2012		2011		2012		2011		2012		2011		2012		2011		2012	
		T	H	F	T	T	H	F	T	T	H	F	T	T	H	F	T	T	H	F	T
Chimie	Ph.D.	42	21	20	41	10		7	7	19	13	9	22	13	8	4	12	12	8	4	12
Commerce électronique	M.Sc.	48	40	23	63	15	10	6	16	25	17	10	27	8	13	7	20	7	9	4	13
Communication	Ph.D.	21	10	12	22	9	4	5	9	7	4	2	6	5	2	5	7	4	2	4	6
Communication dans les organisations en changement	Micro.	20	3	7	10	11	1	1	2	7	1	3	4	2	1	3	4	2		3	3
Communication organisationnelle	D.E.S.S.	18	12	49	61	11	4	30	34	2	5	10	15	5	3	9	12	3	3	5	8
Communication politique	D.E.S.S.		20	16	36		10	5	15		7	6	13		3	5	8		3	4	7
	Micro.		5	4	9		3	1	4		2	3	5								
Compétences professionnelles	Micro.	20	4	11	15	1		1	1	7	1	6	7	12	2	1	3	12			
Criminologie	M.Sc.	106	42	101	143	29	10	33	43	30	8	20	28	47	24	47	71	39	21	45	66
	Ph.D.	29	9	7	16	4	1	1	2	10	2	3	5	15	6	3	9	13	4	3	7
Démographie	M.Sc.	20	11	20	31	5	2	1	3	6	7	6	13	9	2	13	15	8	2	11	13
	Ph.D.	10	7	2	9	1	2		2	5	3	1	4	4	2	1	3	2	2	1	3
Doctorat en psychologie	D.	97	18	93	111	60	8	64	72	28	7	20	27	9	3	9	12	8	2	9	11
Dynamique des relations du travail	Micro.		5	9	14		1		1		3	7	10		1	2	3		1	1	2
Environnement et développement durable	D.É.S.S.	135	79	86	165	29	23	14	37	62	37	42	79	44	19	30	49	38	12	25	37
Études allemandes	M.A.	10	5	3	8		1		1	4	1	2	3	6	3	1	4	5	3	1	4
Études allemandes dans le contexte européen	Diplôme européen	3	1		1					2					1		1				
Études anglaises	M.A.	36	6	17	23	13	2	4	6	10	4	6	10	13		7	7	12		6	6
	Ph.D.	15	5	11	16	4		2	2	6	3	6	9	5	2	3	5	2	2	3	5
Études cinématographiques	M.A.	53	36	33	69	10	7	12	19	15	9	9	18	28	17	11	28	24	14	11	25
	Ph.D.	11	9	10	19	1				3	3	1	4	5	3	6	9	4	2	6	8
Études classiques	M.A.	4	4	1	5		2		2	1		1	1	3	2		2	3	2		2
Études hispaniques	M.A.	26	5	30	35	8		13	13	5		2	2	13	5	15	20	12	5	15	20
Études internationales	M.Sc.	124	62	79	141	53	24	22	46	35	22	26	48	36	15	31	46	32	11	24	35
	D.É.S.S.	34	16	8	24	22	8	5	13	8	8		8	4		3	3	2		3	3
	Micro.	33	3	7	10	19	1	3	4	3	1	3	4	11	1		1	9			

## CYCLES SUPÉRIEURS - TRIMESTRE D'AUTOMNE

FACULTÉS PROGRAMMES		TOTAL DES DEMANDES				REFUS				DÉSISTEMENTS				ADMIS				NOUVEAUX INSCRITS			
		2011		2012		2011		2012		2011		2012		2011		2012		2011		2012	
		T	H	F	T	T	H	F	T	T	H	F	T	T	H	F	T	T	H	F	T
Finance mathématique et computationnelle	D.É.S.S.	20	21	9	30	10	10	7	17	9	9	1	10		2	1	3		1		1
	M.Sc.	64	76	25	101	23	22	12	34	27	49	12	61	14	5	1	6	8	4	1	5
Géographie	M.Sc.	18	23	14	37	7	2	1	3	4	6	2	8	7	14	11	25	7	13	8	21
	Ph.D.	5	5	4	9	1	3		3	3		1	1	1	2	3	5	1	2	3	5
Géographie appliquée en environnement	D.É.S.S.	21	12	14	26	6	2	2	4	7	7	9	16	8	3	3	6	7	2	2	4
Géomatique et analyse spatiale	Micro.	10	10	6	16	1	2		2	6	2	5	7	3	6	1	7	2	6	1	7
Gestion de la diversité dans les organisations	Micro.		4	7	11		2	3	5		2	2	4			2	2			1	1
Histoire	M.A.	55	33	14	47	8	4	1	5	11	7	3	10	34	22	10	32	32	20	10	30
	Ph.D.	20	12	5	17	4	3	1	4	3				13	9	4	13	10	7	3	10
Histoire de l'art	M.A.	39	11	43	54	6	3	7	10	6	5	17	22	27	3	19	22	23	1	18	19
	Ph.D.	12	3	8	11	2		1	1	2	2	2	4	8	1	5	6	6	1	5	6
Informatique	M.Sc.	131	116	27	143	43	29	10	39	66	57	14	71	22	29	3	32	19	19	2	21
	Ph.D.	48	42	20	62	3	3	3	6	30	27	12	39	15	11	5	16	13	9	4	13
Intervention criminologique	Micro.	20	5	9	14	10	3	5	8	3	1	4	5	7	1		1	6	1		1
Journalisme	D.É.S.S.		16	20	36		3	1	4		1	3	4		11	16	27		8	15	23
Linguistique	M.A.	27	11	27	38	8	6	7	13	13	4	15	19	6	1	5	6	6	1	5	6
	Ph.D.	5	3	5	8	1	2	1	3	3	1	3	4	1		1	1	1		1	1
Littérature	Ph.D.	28	8	16	24	5	1	2	3	8	4	5	9	15	3	9	12	13	3	9	12
Littérature comparée	M.A.	28	10	23	33	10	2	9	11	9	3	11	14	9	5	3	8	9	5	3	8
Littératures de langue française	M.A.	70	16	39	55	20	3	10	13	16	5	7	12	34	8	22	30	31	7	22	29
	Ph.D.	28	10	15	25	9	2	4	6	9	2	5	7	10	6	6	12	9	6	6	12
Mathématiques	M.Sc.	45	38	10	48	19	11	4	15	12	15	4	19	13	12	2	14	10	11	1	12
	Ph.D.	23	12	3	15	4	4	1	5	10	5	1	6	8	3	1	4	5	3		3
Méthodologies d'analyse sociologique	Micro.	2	2	1	3	1	1		1	1	1	1	2								
Muséologie	M.A.	53	6	45	51	11	2	15	17	15	2	8	10	24	2	21	23	22	1	21	22
Philosophie	M.A.	59	45	14	59	9	4		4	20	12	4	16	30	29	10	39	27	27	9	36

## CYCLES SUPÉRIEURS - TRIMESTRE D'AUTOMNE

FACULTÉS PROGRAMMES		TOTAL DES DEMANDES				REFUS				DÉSISTEMENTS				ADMIS				NOUVEAUX INSCRITS			
		2011		2012		2011		2012		2011		2012		2011		2012		2011		2012	
		T	H	F	T	T	H	F	T	T	H	F	T	T	H	F	T	T	H	F	T
Philosophie	Ph.D.	21	23	9	32	1	3	3	6	10	9	1	10	10	11	5	16	10	10	5	15
Physique	M.Sc.	49	34	12	46	19	7	8	15	14	20	2	22	16	5	2	7	16	5	2	7
	Ph.D.	14	21	5	26	1	2	1	3	6	10	4	14	7	9		9	3	9		9
Psychoéducation	M.Sc.	214	18	201	219	82	14	84	98	31	2	42	44	101	2	75	77	92	1	50	51
	M.Sc.		1	32	33							3	3		1	29	30		1	29	30
	Micro.	22	4	45	49	9	3	33	36	4		6	6	9	1	6	7	7		2	2
	Micro.			10	10											10	10			9	9
	Ph.D.	10	1	5	6	3				4		2	2	3	1	3	4	3	1	3	4
Psychologie	M.Sc.	78	22	50	72	34	12	31	43	20	5	9	14	24	5	10	15	21	5	7	12
	Ph.D.	31	5	16	21	9	2	7	9	12	1	2	3	10	2	7	9	8	2	7	9
Psychologie (recherche et intervention)	Ph.D.	129	25	88	113	83	13	48	61	17	11	39	50	29				28			
Psychologie recherche et intervention option Neuropsychologie clinique	Ph.D.		5	8	13							1	1		5	7	12		5	7	12
Psychologie recherche et intervention option Psychologie clinique	Ph.D.		2	14	16							2	2		2	12	14		2	12	14
Psychologie recherche et intervention option Psychologie du travail et des organisations	Ph.D.		2	3	5						1		1		1	3	4		1	3	4
Relations industrielles	M.Sc.	85	35	79	114	23	8	11	19	13	11	27	38	48	16	41	57	32	15	38	53
	D.É.S.S.	36	16	50	66	22	5	12	17	7	6	30	36	7	5	8	13	6	3	8	11
	Ph.D.	24	16	8	24	5	4	3	7	15	10	1	11	4	2	3	5	3	2	3	5
Santé et mieux-être au travail	Micro.			8	8			1	1			3	3			4	4			1	1
Santé et sécurité du travail	D.É.S.S.	48	28	30	58	13	5	7	12	11	11	12	23	24	11	11	22	18	7	9	16
Science politique	M.Sc.	148	82	85	167	57	33	34	67	39	30	21	51	52	19	30	49	46	18	26	44
	Ph.D.	43	45	14	59	23	28	6	34	10	9	1	10	10	8	7	15	9	8	7	15
Sciences biologiques	M.Sc.	28	16	20	36	12	8	6	14	10	5	8	13	6	3	6	9	6	3	6	9
	Ph.D.	22	8	9	17	7	2	1	3	7	3	5	8	8	3	3	6	7	3	3	6
Sciences de la communication	M.Sc.	104	28	61	89	60	17	31	48	23	5	19	24	21	6	11	17	19	6	10	16
Sciences de l'information	M.S.I.	266	90	169	259	91	31	57	88	50	11	26	37	125	48	86	134	108	47	82	129
	M.S.I.	14	1	1	2					9		1	1	5	1		1	5	1		1

## CYCLES SUPÉRIEURS - TRIMESTRE D'AUTOMNE

FACULTÉS PROGRAMMES		TOTAL DES DEMANDES				REFUS				DÉSISTEMENTS				ADMIS				NOUVEAUX INSCRITS			
		2011		2012		2011		2012		2011		2012		2011		2012		2011		2012	
		T	H	F	T	T	H	F	T	T	H	F	T	T	H	F	T	T	H	F	T
Sciences de l'information	Ph.D.	10	5	13	18	2	3	2	5	5	2	5	7	3		6	6	3		6	6
Sciences économiques	M.Sc.	166	141	57	198	43	44	19	63	80	73	23	96	43	23	15	38	21	15	8	23
	Ph.D.	107	89	19	108	47	33	9	42	49	44	10	54	10	12		12	10	9		9
Sciences humaines appliquées	Ph.D.	25	16	16	32	3	1	1	2	10	6	6	12	11	8	9	17	11	5	8	13
Sécurité intérieure	D.E.S.S.		16	5	21		5		5		10	5	15		1		1		1		1
Service social	M.Sc.	203	38	145	183	99	21	74	95	50	8	28	36	54	9	43	52	52	9	41	50
	Ph.D.	13	4	8	12	1	1	1	2	7	2	2	4	5	1	5	6	5	1	5	6
Société, politiques publiques et santé	D.É.S.S.	11	7	17	24		1	3	4	5	4	9	13	4	2	5	7	2	1	4	5
	Micro.	3	3	7	10		2		2	2	1	5	6			1	1			1	1
Sociologie	M.Sc.	48	25	29	54	12	6	9	15	15	9	11	20	21	9	9	18	21	9	6	15
	Ph.D.	24	9	9	18	4		1	1	12	5	3	8	7	3	4	7	4	2	4	6
Statistique	M.Sc.	41	48	17	65	15	20	10	30	11	19	4	23	15	9	3	12	11	7	3	10
	Ph.D.	33	26	8	34	20	11	5	16	9	8	2	10	4	7	1	8	1	1		1
Statistiques sociales	Micro.	17	10	8	18	5	1	5	6	6	5	1	6	6	4	2	6	3	3	2	5
Traduction	M.A.	71	20	62	82	14	5	16	21	33	8	19	27	24	7	27	34	22	6	27	33
	D.É.S.S.	76	22	56	78	13	9	12	21	28	5	28	33	35	8	16	24	27	7	15	22
	Ph.D.	14	7	10	17	5	1	2	3	6	1	5	6	3	5	3	8	3	5	3	8
<b>Total 2e cycle</b>		<b>3326</b>	<b>1637</b>	<b>2325</b>	<b>3962</b>	<b>1107</b>	<b>502</b>	<b>760</b>	<b>1262</b>	<b>988</b>	<b>620</b>	<b>698</b>	<b>1318</b>	<b>1218</b>	<b>502</b>	<b>857</b>	<b>1359</b>	<b>1038</b>	<b>417</b>	<b>739</b>	<b>1156</b>
<b>Total 3e cycle</b>		<b>939</b>	<b>492</b>	<b>510</b>	<b>1002</b>	<b>334</b>	<b>138</b>	<b>184</b>	<b>322</b>	<b>335</b>	<b>201</b>	<b>164</b>	<b>365</b>	<b>264</b>	<b>146</b>	<b>156</b>	<b>302</b>	<b>224</b>	<b>122</b>	<b>148</b>	<b>270</b>
<b>TOTAL DE LA FACULTÉ</b>		<b>4265</b>	<b>2129</b>	<b>2835</b>	<b>4964</b>	<b>1441</b>	<b>640</b>	<b>944</b>	<b>1584</b>	<b>1323</b>	<b>821</b>	<b>862</b>	<b>1683</b>	<b>1482</b>	<b>648</b>	<b>1013</b>	<b>1661</b>	<b>1262</b>	<b>539</b>	<b>887</b>	<b>1426</b>
<b><u>DROIT</u></b>																					
Common Law Nord-Ame.	LL.M.	6	8	20	28		2	14	16	1	4	6	10	5	2		2	3	2		2
J.D. Common Law Nord-Ame.	D.E.S.	172	74	99	173	32	15	13	28	46	23	42	65	94	36	44	80	85	34	41	75
Common Law nord-américaine	Micro.	21	10	22	32	10	5	5	10	5	3	14	17	6	2	3	5	4	2	3	5
Droit	LL.M.	129	13	16	29	33	4		4	89	4	10	14	7	4	6	10	6	4	6	10
	LL.M.	73	28	65	93					5	7	17	24	68	21	47	68	47	17	38	55
	LL.D.	62	32	21	53	12	5	5	10	28	14	6	20	22	13	10	23	18	8	8	16

## CYCLES SUPÉRIEURS - TRIMESTRE D'AUTOMNE

FACULTÉS PROGRAMMES		TOTAL DES DEMANDES				REFUS				DÉSISTEMENTS				ADMIS				NOUVEAUX INSCRITS			
		2011		2012		2011		2012		2011		2012		2011		2012		2011		2012	
		T	H	F	T	T	H	F	T	T	H	F	T	T	H	F	T	T	H	F	T
Droit des affaires	D.É.S.S.	72	35	45	80	22	8	14	22	36	21	23	44	14	6	8	14	7	4	6	10
	LL.M.	7	17	16	33		5	4	9	3	9	9	18	4	3	3	6	3	2	3	5
	LL.M.	15	31	39	70		6	9	15	4	16	17	33	11	9	13	22	10	9	11	20
	Micro.	21	6	14	20	5	2	4	6	14	2	8	10	1	2	2	4		2	2	4
Droit des technologies de l'information	LL.M.	3	11	7	18		3	1	4		7	4	11	3	1	2	3	3	1	2	3
	Micro.	9	5	6	11			2	2		3		3	9	2	4	6	7		2	2
Droit et travail	Micro.	38	11	28	39	9	1	5	6	9	7	9	16	19	3	14	17	9	1	5	6
Droit international	LL.M.	9	16	23	39		4	4	8	7	9	13	22	2	3	6	9	2	3	5	8
	D.É.S.S.	90	26	35	61	22	6	7	13	44	17	18	35	24	3	10	13	18	2	7	9
	LL.M.	11	23	36	59		5	9	14	5	16	19	35	6	2	8	10	4	2	6	8
	Micro.	30	9	8	17	8	2	3	5	17	7	5	12	5				3			
Droit notarial	D.D.N.	158	55	105	160	25	11	5	16	52	22	31	53	81	22	69	91	79	20	51	71
Notariat	LL.M.	23	12	19	31	11	8	9	17	9	4	10	14	3				2			
Technologie de l'information	Micro.	10		1	1					9		1	1	1							
	<b>Total 2e cycle</b>	<b>897</b>	<b>390</b>	<b>604</b>	<b>994</b>	<b>177</b>	<b>87</b>	<b>108</b>	<b>195</b>	<b>355</b>	<b>181</b>	<b>256</b>	<b>437</b>	<b>363</b>	<b>121</b>	<b>239</b>	<b>360</b>	<b>292</b>	<b>105</b>	<b>188</b>	<b>293</b>
	<b>Total 3e cycle</b>	<b>62</b>	<b>32</b>	<b>21</b>	<b>53</b>	<b>12</b>	<b>5</b>	<b>5</b>	<b>10</b>	<b>28</b>	<b>14</b>	<b>6</b>	<b>20</b>	<b>22</b>	<b>13</b>	<b>10</b>	<b>23</b>	<b>18</b>	<b>8</b>	<b>8</b>	<b>16</b>
<b>TOTAL DE LA FACULTÉ</b>		<b>959</b>	<b>422</b>	<b>625</b>	<b>1047</b>	<b>189</b>	<b>92</b>	<b>113</b>	<b>205</b>	<b>383</b>	<b>195</b>	<b>262</b>	<b>457</b>	<b>385</b>	<b>134</b>	<b>249</b>	<b>383</b>	<b>310</b>	<b>113</b>	<b>196</b>	<b>309</b>
<b>ÉTUDES SUPÉRIEURES</b>																					
M.A. individualisée	M.A.	24	15	8	23	8	7	2	9	8	2	1	3	8	5	5	10	8	4	4	8
M.Sc individualisée	M.Sc.	30	14	29	43	11		1	1	8	10	13	23	9	4	8	12	7	4	7	11
Ph.D. individualisé	Ph.D.	4	4	8	12					3	1	7	8	1	1		1	1	1		1
	<b>Total 2e cycle</b>	<b>54</b>	<b>29</b>	<b>37</b>	<b>66</b>	<b>19</b>	<b>7</b>	<b>3</b>	<b>10</b>	<b>16</b>	<b>12</b>	<b>14</b>	<b>26</b>	<b>17</b>	<b>9</b>	<b>13</b>	<b>22</b>	<b>15</b>	<b>8</b>	<b>11</b>	<b>19</b>
	<b>Total 3e cycle</b>	<b>4</b>	<b>4</b>	<b>8</b>	<b>12</b>					<b>3</b>	<b>1</b>	<b>7</b>	<b>8</b>	<b>1</b>	<b>1</b>		<b>1</b>	<b>1</b>	<b>1</b>		<b>1</b>
<b>TOTAL DE LA FACULTÉ</b>		<b>58</b>	<b>33</b>	<b>45</b>	<b>78</b>	<b>19</b>	<b>7</b>	<b>3</b>	<b>10</b>	<b>19</b>	<b>13</b>	<b>21</b>	<b>34</b>	<b>18</b>	<b>10</b>	<b>13</b>	<b>23</b>	<b>16</b>	<b>9</b>	<b>11</b>	<b>20</b>

## CYCLES SUPÉRIEURS - TRIMESTRE D'AUTOMNE

FACULTÉS PROGRAMMES	TOTAL DES DEMANDES				REFUS				DÉSISTEMENTS				ADMIS				NOUVEAUX INSCRITS				
	2011		2012		2011		2012		2011		2012		2011		2012		2011		2012		
	T	H	F	T	T	H	F	T	T	H	F	T	T	H	F	T	T	H	F	T	
<b><u>KINÉSIOLOGIE</u></b>																					
Kinésiologie	M.Sc.	56	23	10	33	14	6	1	7	27	9	4	13	14	8	5	13	12	8	4	12
	D.É.S.S.	38	12	11	23	13	8	4	12	14		7	7	11	4		4	8	4		4
	Micro.	21	5	13	18	12	1	5	6	6	3	2	5	3	1	6	7	2		5	5
Sciences de l'activité physique	M.Sc.	19	7	5	12	4	2		2	6	2	4	6	9	3	1	4	9	2	1	3
	Ph.D.	12	5	6	11					8	5	2	7	3		3	3	3		3	3
<b>Total 2e cycle</b>		134	47	39	86	43	17	10	27	53	14	17	31	37	16	12	28	31	14	10	24
<b>Total 3e cycle</b>		12	5	6	11					8	5	2	7	3		3	3	3		3	3
<b>TOTAL DU DÉPARTEMENT</b>		146	52	45	97	43	17	10	27	61	19	19	38	40	16	15	31	34	14	13	27
<b><u>MÉDECINE</u></b>																					
Comp. Pharmacologie	Diplôme			1	1											1	1				
Micro Pharmacologie Clinique	Micro.	15	7	8	15	1	2	2	4	3	2	3	5	11	2	2	4	10	1	1	2
Administration de la santé	D.É.S.S.	38	13	26	39	14	4	7	11	9	4	5	9	15	5	14	19	10	3	14	17
	Micro.	21	1	6	7	3		1	1	7	1	3	4	11		2	2	10		2	2
Administration des services de santé	M.Sc.	111	29	44	73	32	11	15	26	27	6	10	16	52	12	19	31	45	9	18	27
Analyse Eval. Interv. Santé	Diplôme	4	1	2	3					1	1	1	2	2				2			
Analyse Eval.syst. Santé	Micro.			1	1											1	1				
Anesthésiologie	D.É.S.	2	2	1	3									2	2		2				
Audiologie	M.P.A.	43	1	26	27	4		4	4	6		2	2	33	1	20	21	33	1	20	21
	M.Sc.	53	27	28	55	20	5	4	9	11	8	9	17	22	14	15	29	14	10	9	19
Biochimie	Ph.D.	23	6	11	17	3	1	1	2	10	2	5	7	10	3	5	8	6	2	4	6
	D.E.P.D.	2	5	2	7		1		1	1	2	1	3	1	2	1	3	1	2	1	3
Biochimie clinique (études postdoctorales)	D.É.S.S.	12	3	10	13		1	1	2	7		5	5	5	2	4	6	4	2	3	5
	M.A.	16	6	9	15	2	1		1	8		5	5	6	5	4	9	6	5	3	8
	Micro.	10		10	10	1		1	1	6				3		9	9	1		8	8

## CYCLES SUPÉRIEURS - TRIMESTRE D'AUTOMNE

FACULTÉS PROGRAMMES		TOTAL DES DEMANDES				REFUS				DÉSISTEMENTS				ADMIS				NOUVEAUX INSCRITS			
		2011		2012		2011		2012		2011		2012		2011		2012		2011		2012	
		T	H	F	T	T	H	F	T	T	H	F	T	T	H	F	T	T	H	F	T
Bioinformatique	M.Sc.	25	23	10	33	7	6	1	7	10	11	7	18	8	6	2	8	3	3	2	5
	Ph.D.	7	10	5	15	1	1	1	2	3	4	4	8	3	5		5	1	4		4
Biologie moléculaire	M.Sc.	36	18	18	36	6	3	4	7	15	9	7	16	13	5	7	12	9	3	6	9
	Ph.D.	22	9	11	20	1	1	1	2	10	2	5	7	10	6	5	11	7	6	4	10
Cardiologie	D.É.S.	3	6		6		1		1					2	5		5				
Chirurgie pédiatrique	D.É.S.			1	1											1	1				
Chirurgie cardiaque	D.É.S.	1	1		1									1	1		1				
Chirurgie orthopédique	D.É.S.		2		2										2		2				
Dermatologie	D.É.S.			2	2											2	2				
Endocrinologie et métabolisme	D.É.S.	1		1	1											1	1				
Env., santé, ges. catas.	D.É.S.S.	49	21	19	40	9	4	4	8	25	13	13	26	15	4	2	6	14	3	2	5
Ergothérapie	M.Sc.	97	7	99	106	1				6	1	7	8	90	6	92	98	90	6	91	97
Évaluation des technologies de la santé	M.Sc.	19	1		1	4				4				11				9			
Gastroentérologie chez l'enfant	D.É.S.			1	1											1	1				
Génétique médicale	Micro.	35	7	15	22	19	3	6	9	9	2	6	8	6	2	3	5	5	2	2	4
Génie biomédical	M.Sc.A.	25	14	7	21	9	3		3	10	6	2	8	6	3	4	7	6	3	4	7
	D.É.S.S.	24	7	2	9	9	2	1	3	12	4	1	5	3	1		1	2			
	Ph.D.	4	8	2	10					2	4	2	6	2	2		2	2	2		2
Gestion de la qualité en santé	Micro.	2		1	1	2										1	1				
Gestion du système de santé	Diplôme	17	2	4	6	4		1	1	2				11	2	3	5	6		2	2
Hématologie/oncologie chez l'enfant	D.É.S.			2	2											2	2			1	1
Insurance Medecine Expert	D.É.S.S.	6	5	2	7		2	1	3	1		1	1	4	3		3	4	3		3
	Micro.	5	3	1	4		1		1					5	2	1	3	4	2	1	3
Maladies infectieuses chez l'enfant	D.É.S.			1	1											1	1				
Médecine - tronc commun	D.É.S.			1	1			1	1												
Médecine d'assurance et expertise en sciences de la santé	Micro.	18	24	14	38	1	1	1	2	4	12	4	16	13	11	9	20	12	8	7	15



## CYCLES SUPÉRIEURS - TRIMESTRE D'AUTOMNE

FACULTÉS PROGRAMMES		TOTAL DES DEMANDES				REFUS				DÉSISTEMENTS				ADMIS				NOUVEAUX INSCRITS			
		2011		2012		2011		2012		2011		2012		2011		2012		2011		2012	
		T	H	F	T	T	H	F	T	T	H	F	T	T	H	F	T	T	H	F	T
Médecine d'assurance et expertise en sciences de la santé	D.É.S.S.	11	12	14	26	1	4	2	6	2	1	4	5	8	7	8	15	5	4	7	11
	Micro.	3	2	1	3		1		1	2	1	1	2	1							
Médecine d'assurance et expertise médico-légale (international)	Micro.		1	1	2							1	1		1		1		1		1
Médecine de soins intensifs	D.É.S.			1	1											1	1				
Médecine familiale	D.É.S.	3	2	2	4									3	2	2	4		2	1	3
Médecine interne	D.É.S.		1		1																
Médecine maternelle et fœtale	D.É.S.		1		1										1		1				
Microbiologie et immunologie	M.Sc.	39	19	29	48	12	4	15	19	21	8	9	17	6	7	5	12	5	7	5	12
	Ph.D.	18	2	10	12	4	1	1	2	5		7	7	9	1	2	3	7	1	1	2
Neurologie	D.É.S.			1	1											1	1				
Nutrition	D.É.S.S.	22	7	14	21	8		3	3	6	4	6	10	8	3	5	8	7	2	3	5
	Micro.	7	2	9	11	1		4	4	3	2	2	4	3		3	3	3		1	1
	Ph.D.	7	1	8	9	2		1	1	2	1	2	3	3		3	3	2		3	3
Nutrition (maîtrise de recherche)	M.Sc.	12	2	13	15	3				4		6	6	5		5	5	4		3	3
Nutrition (maîtrise professionnelle)	M.Sc.	18	1	10	11	6		2	2	5	1	3	4	6		2	2	5		1	1
Obstétrique et gynécologie	D.É.S.			1	1											1	1				
Oncologie radiologique	D.É.S.		1	1	2										1	1	2				
Ophtalmologie	D.É.S.		1		1																
Orthophonie	M.P.O.	85	3	81	84	14		12	12	3	1	3	4	68	2	66	68	67	2	64	66
Otho-rhino-laryngologie	D.É.S.	1	1		1									1	1		1				
Pathologie et biologie cellulaire	M.Sc.	17	3	6	9	10	1	2	3	4	1	4	5	3	1		1	3	1		1
	Ph.D.	7	1	2	3	2		1	1	1		1	1	4	1		1	4	1		1
Pédiatrie générale	D.É.S.	2		6	6									2		6	6	1			
Perfusion extracorporelle	D.É.S.S.	10	4	10	14	5	1	3	4	5	1	3	4		2	4	6		1	4	5
Petite enfance - approche interprofessionnelle	D.É.S.S.	15		13	13	4		5	5	8		8	8	3				1			
	Micro.	11		8	8	3		3	3	5		5	5	3				2			

## CYCLES SUPÉRIEURS - TRIMESTRE D'AUTOMNE

FACULTÉS PROGRAMMES		TOTAL DES DEMANDES				REFUS				DÉSISTEMENTS				ADMIS				NOUVEAUX INSCRITS			
		2011		2012		2011		2012		2011		2012		2011		2012		2011		2012	
		T	H	F	T	T	H	F	T	T	H	F	T	T	H	F	T	T	H	F	T
Pharmacogénomique	Micro.	9	6	10	16	1		1	1	6	5	3	8	2		5	5	1		2	2
Pharmacologie	M.Sc.	46	16	41	57	10	4	7	11	13	5	19	24	10	7	12	19	9	6	11	17
	Ph.D.	18	3	4	7	1				8	1	1	2	5	1	2	3	5	1	2	3
Pharmacologie Clinique	D.E.S.S.	49	32	47	79	6	3	11	14	14	8	14	22	28	20	21	41	20	14	16	30
Physiologie moléculaire, cellulaire et intégrative	M.Sc.	4	2	5	7			1	1		1		1	4	1	4	5	3	1	4	5
	Ph.D.	3	1	4	5			1	1			1	1	3	1	2	3	3	1	2	3
Physiothérapie	M.Sc.	95	20	77	97	17	1	6	7	5	1	2	3	73	18	69	87	73	18	66	84
Radiologie diagnostique	D.É.S.	3	2		2									1	2		2				
Réadaptation	M.Sc.	9	2	3	5	2	1		1	5	1	2	3	2		1	1	2		1	1
	Ph.D.	2	1	5	6					2					1	5	6		1	5	6
Rhumatologie	D.É.S.			1	1											1	1				
Santé communautaire	M.Sc.	101	50	59	109	33	26	25	51	37	15	19	34	31	9	15	24	29	9	12	21
	D.É.S.S.	30	9	19	28	13	1	10	11	5	3	4	7	12	4	5	9	9	2	2	4
	Micro.	11	1	8	9	4	1	4	5	4		3	3	3		1	1	2		1	1
Santé environnementale et santé au travail	M.Sc.	40	17	21	38	10	4	2	6	5	2	6	8	25	11	13	24	23	8	11	19
	D.E.S.S.	5	10	6	16	1	3	2	5	1	6	3	9	3	1	1	2	2	1		1
	Micro.	17	4	9	13	5	3	1	4	4	1	2	3	8		6	6	5		6	6
Santé environnementale mondiale	D.E.S.S.		6	4	10		1	2	3		4	2	6		1		1		1		1
Santé mondiale	Micro.		1	3	4							2	2		1	1	2		1	1	2
Santé publique	Micro.	29	1	13	14	6		2	2	12	1	6	7	11		5	5	8		3	3
	Ph.D.	66	25	33	58	9	8	10	18	39	7	15	22	16	10	7	17	15	9	7	16
Santé reproduction	Micro.		3	15	18						2	14	16		1	1	2		1		1
Sciences biomédicales	M.Sc.	73	25	45	70	18	1	9	10	20	9	15	24	35	15	21	36	34	14	21	35
	Ph.D.	37	16	17	33	7	1	2	3	16	8	6	14	13	7	9	16	11	6	7	13
Sciences neurologiques	M.Sc.	16	7	10	17	7	1	4	5	4	4	3	7	5	2	3	5	5	2	3	5
	Ph.D.	12	5	5	10	1	1		1	3	3	2	5	8	1	3	4	7	1		1
Toxicologie et analyse du risque	D.É.S.S.	36	11	11	22	16	2	3	5	13	9	4	13	7		4	4	3		4	4
Virologie et immunologie	Ph.D.	5	4	3	7	2	2	1	3	1	2	2	4	2				1			

## CYCLES SUPÉRIEURS - TRIMESTRE D'AUTOMNE

FACULTÉS PROGRAMMES	TOTAL DES DEMANDES				REFUS				DÉSISTEMENTS				ADMIS				NOUVEAUX INSCRITS				
	2011		2012		2011		2012		2011		2012		2011		2012		2011		2012		
	T	H	F	T	T	H	F	T	T	H	F	T	T	H	F	T	T	H	F	T	
Total 2e cycle	1497	498	975	1473	364	112	195	307	398	176	268	444	716	200	500	700	627	160	447	607	
Total 3e cycle	237	98	125	223	33	17	20	37	104	37	55	92	91	41	45	86	74	37	36	73	
Total Études médicales postdoctorales	16	20	23	43		1	1	2					12	17	21	38	1	2	2	4	
<b>TOTAL DE LA FACULTÉ</b>	<b>1750</b>	<b>616</b>	<b>1123</b>	<b>1739</b>	<b>397</b>	<b>130</b>	<b>216</b>	<b>346</b>	<b>502</b>	<b>213</b>	<b>323</b>	<b>536</b>	<b>819</b>	<b>258</b>	<b>566</b>	<b>824</b>	<b>702</b>	<b>199</b>	<b>485</b>	<b>684</b>	
<b><u>MÉDECINE DENTAIRE</u></b>																					
Dentisterie pédiatrique	D.É.S.		1	2	3									1	2	3		1	2	3	
Médecine dentaire	M.Sc.	41	17	21	38	33	14	15	29	2	3	6	9	5			5				
	M.Sc.		6	10	16		2	1	3						4	9	13		4	8	12
Orthodontie	D.É.S.		3	7	10										3	7	10		3	6	9
Sciences bucco-dentaires	M.Sc.	6	1	3	4	4	1		1			2	2	2		1	1	2		1	1
Total 2e cycle		47	28	43	71	37	17	16	33	2	3	8	11	7	8	19	27	7	8	17	25
<b>TOTAL DE LA FACULTÉ</b>		<b>47</b>	<b>28</b>	<b>43</b>	<b>71</b>	<b>37</b>	<b>17</b>	<b>16</b>	<b>33</b>	<b>2</b>	<b>3</b>	<b>8</b>	<b>11</b>	<b>7</b>	<b>8</b>	<b>19</b>	<b>27</b>	<b>7</b>	<b>8</b>	<b>17</b>	<b>25</b>
<b><u>MÉDECINE VÉTÉRINAIRE</u></b>																					
Biomédecine vétérinaire	D.É.S.	2	2	1	3					2	2	1	3								
Diagnostic en laboratoire	D.É.S.	2		2	2	1		1	1												
Int. Anim. Hom. Env. Sa	Micro.		6	8	14						2	5	7		4	3	7		2	1	3
Internat de perfectionnement en sciences appliquées vétérinaires	Cert.	3	1	6	7	1	1		1	1		4	4	1		2	2	1		2	2
Med. Animaux de compagnie	Micro.	2		2	2					1				1		2	2	1		1	1
Pathologie vétérinaire	D.É.S.	7	3	2	5	3	1	1	2	2	2	1	3	2				2			
Sciences cliniques vétérinaires	D.É.S.	8	3	5	8	4	1	2	3	3	2	2	4	1				1			
	D.É.S.	1	1		1						1		1	1				1			
Sciences vétérinaires	M.Sc.	40	6	7	13	3				12		3	3	25	5	4	9	25	5	3	8

## CYCLES SUPÉRIEURS - TRIMESTRE D'AUTOMNE

FACULTÉS PROGRAMMES		TOTAL DES DEMANDES				REFUS				DÉSISTEMENTS				ADMIS				NOUVEAUX INSCRITS			
		2011		2012		2011		2012		2011		2012		2011		2012		2011		2012	
		T	H	F	T	T	H	F	T	T	H	F	T	T	H	F	T	T	H	F	T
Sciences vétérinaires	M.Sc.	4	2	1	3	1				2		1	1	1				1			
	Ph.D.	4		3	3							1	1	4		2	2	4		2	2
<b>Total 2e cycle</b>		69	24	34	58	13	3	4	7	24	9	17	26	32	9	11	20	32	7	7	14
<b>Total 3e cycle</b>		4		3	3							1	1	4		2	2	4		2	2
<b>TOTAL DE LA FACULTÉ</b>		73	24	37	61	13	3	4	7	24	9	18	27	36	9	13	22	36	7	9	16
<b><u>MUSIQUE</u></b>																					
Composition	M.Mus.	28	15	4	19	7				9	3	2	5	12	12	2	14	9	11	2	13
	D. Mus.	11	6		6	1	1		1	1	1		1	8	4		4	8	3		3
Interprétation	M.Mus.	83	38	54	92	19	11	19	30	33	11	14	25	31	16	21	37	29	15	19	34
	D.É.S.S.	25	15	15	30	6	3	6	9	13	9	5	14	6	3	4	7	5	3	4	7
	D. Mus.	42	21	12	33	5	3	3	6	22	6	7	13	15	12	2	14	15	9	2	11
	D.E.P.A.		8	11	19			2	2		4	3	7		4	6	10		4	6	10
Musique	M.A.	10	9	7	16	4	1		1	4	4	5	9	2	4	2	6	2	2	2	4
	Ph.D.	9	1	3	4	3				3		2	2	3	1	1	2	1	1	1	2
Répertoire d'orchestre	D.É.S.S.	9	5	7	12	2	1	1	2	5	2	3	5	2	2	3	5	1	2	3	5
<b>Total 2e cycle</b>		155	82	87	169	38	16	26	42	64	29	29	58	53	37	32	69	46	33	30	63
<b>Total 3e cycle</b>		62	36	26	62	9	4	5	9	26	11	12	23	26	21	9	30	24	17	9	26
<b>TOTAL DE LA FACULTÉ</b>		217	118	113	231	47	20	31	51	90	40	41	81	79	58	41	99	70	50	39	89
<b><u>OPTOMÉTRIE</u></b>																					
Basse vision	Micro.			1	1											1	1			1	1
Intervention en déficience visuelle - orientation et mobilité	D.É.S.S.	15		7	7	5		3	3	3		1	1	6		3	3	6		2	2
Intervention en déficience visuelle - réadaptation	D.É.S.S.	28	2	15	17	9	1	5	6	6	1	3	4	12		7	7	12		7	7
Sciences de la vision	M.Sc.	7	3	10	13	3		2	2	3	1	3	4	1	2	5	7	1	2	5	7
	Ph.D.	10	4	3	7			1	1	1	3	1	4	9	1	1	2	9	1	1	2

## CYCLES SUPÉRIEURS - TRIMESTRE D'AUTOMNE

FACULTÉS PROGRAMMES	TOTAL DES DEMANDES				REFUS				DÉSISTEMENTS				ADMIS				NOUVEAUX INSCRITS				
	2011		2012		2011		2012		2011		2012		2011		2012		2011		2012		
	T	H	F	T	T	H	F	T	T	H	F	T	T	H	F	T	T	H	F	T	
Total 2e cycle	50	5	33	38	17	1	10	11	12	2	7	9	19	2	16	18	19	2	15	17	
Total 3e cycle	10	4	3	7			1	1	1	3	1	4	9	1	1	2	9	1	1	2	
<b>TOTAL DE L'ÉCOLE</b>	<b>60</b>	<b>9</b>	<b>36</b>	<b>45</b>	<b>17</b>	<b>1</b>	<b>11</b>	<b>12</b>	<b>13</b>	<b>5</b>	<b>8</b>	<b>13</b>	<b>28</b>	<b>3</b>	<b>17</b>	<b>20</b>	<b>28</b>	<b>3</b>	<b>16</b>	<b>19</b>	
<b><u>PHARMACIE</u></b>																					
Développement du médicament	D.É.S.S.	132	77	102	179	36	23	37	60	13	18	11	29	81	33	53	86	59	30	48	78
Pharmacothérapie avancée	M.Sc.		9	42	51		3	1	4			14	14		6	27	33		6	26	32
Pratique pharmaceutique	M.Sc.	49	9	39	48					12	9	39	48	37				35			
Recherche, développement et évaluation du médicament	Dipl. comp.	9	4		4					3	1		1	6	3		3	6	3		3
Sciences pharmaceutiques	M.Sc.	73	28	45	73	15	4	12	16	22	10	5	15	32	12	26	38	29	11	25	36
	Ph.D.	18	7	5	12	6		1	1	9	4	1	5	3	3	3	6	3	3	2	5
Total 2e cycle		254	123	228	351	51	30	50	80	47	37	69	106	150	51	106	157	123	47	99	146
Total 3e cycle		27	11	5	16	6		1	1	12	5	1	6	9	6	3	9	9	6	2	8
<b>TOTAL DE LA FACULTÉ</b>		<b>281</b>	<b>134</b>	<b>233</b>	<b>367</b>	<b>57</b>	<b>30</b>	<b>51</b>	<b>81</b>	<b>59</b>	<b>42</b>	<b>70</b>	<b>112</b>	<b>159</b>	<b>57</b>	<b>109</b>	<b>166</b>	<b>132</b>	<b>53</b>	<b>101</b>	<b>154</b>
<b><u>SCIENCES DE L'ÉDUCATION</u></b>																					
Administration de l'éducation	M.A.	12	3	3	6	1	1	1	2	3	1	1	2	8	1	1	2	3	1	1	2
	D.É.S.S.	120	45	71	116	9	2	3	5	32	14	17	31	79	29	51	80	72	24	42	66
	M.Ed.	25	7	11	18	4	2	2	4	3	3	3	6	18	2	6	8	15	2	5	7
	Micro.	39	16	19	35	3		1	1	7	8	3	11	29	8	15	23	20	5	9	14
	Ph.D.	16	5	3	8	4	1	1	2	5	3	1	4	7	1	1	2	7	1	1	2
Administration des systèmes d'éducation et de formation	D.É.S.S.	6		4	4	1		3	3	5		1	1								
	Micro.	1	1	1	2	1	1		1			1	1								
Andragogie	M.A.	3	3		3	2				1	1		1		2		2		2		2
	Ph.D.	7		1	1	2				3				2		1	1	2			

## CYCLES SUPÉRIEURS - TRIMESTRE D'AUTOMNE

FACULTÉS PROGRAMMES		TOTAL DES DEMANDES				REFUS				DÉSISTEMENTS				ADMIS				NOUVEAUX INSCRITS			
		2011		2012		2011		2012		2011		2012		2011		2012		2011		2012	
		T	H	F	T	T	H	F	T	T	H	F	T	T	H	F	T	T	H	F	T
Approfondissement en administration de l'Éducation	Micro.		1		1					1		1									
Didactique	M.A.	18	3	5	8	2	1	2	3	3		9	10	13	2	3	5	12	2	3	5
	M.Ed.	32	6	19	25		1	1	2	5	1	9	10	27	4	9	13	23	3	4	7
	D.É.S.S.	12	3	11	14			2	2	1	2	6	8	11	1	3	4	10	1	2	3
	Micro.	27	3	32	35	1				3	2	6	8	23	1	26	27	21	1	25	26
	Ph.D.	12	5	12	17	2	1	5	6	4	3	5	8	6	1	2	3	5	1	2	3
Didactique et intégration des matières	Micro.		1		1		1		1												
Éducation comparée et fondements de l'éducation	M.A.	14	5	2	7	3	1		1	5	2	2	4	6	2		2	3	1		1
	Ph.D.	7	7	5	12		3	1	4	5	3		3	2		4	4	2		3	3
Enseignement au secondaire	M.Ed.	47	57	59	116	8	7	8	15	15	20	23	43	22	29	28	57	19	22	24	46
Enseignement postsecondaire	Micro.	207	91	145	236	14	5	8	13	72	19	39	58	121	63	96	159	96	44	60	104
Évaluation des compétences	M.Ed.	7	1	6	7			2	2	3		4	4	4	1		1	4			
	D.É.S.S.	7	3	7	10	1	1		1	1		5	5	5	2	2	4	3	2	1	3
	Micro.	6	2	7	9	1				4	1	2	3	1	1	5	6	1		4	4
Générale	D.É.S.S.	41	7	19	26	2		1	1	18	4	9	13	21	3	9	12	17	1	4	5
	M.Ed.	15	4	9	13	1		2	2	10	3	6	9	4		1	1	4		1	1
Gestion du changement en éducation	Micro.	2		2	2	1		1	1	1		1	1								
Intégration pédagogique des TIC	Micro.	7	4	8	12	5				2	4	4	8			4	4			1	1
Intervention éducative	M.Ed.	15	3	18	21	4		3	3	8	1	9	10	3	2	6	8	1	1	5	6
	D.É.S.S.	29		18	18	7		4	4	6		3	3	16		11	11	11		6	6
Mesure et évaluation en éducation	M.A.	8	3	6	9	2		2	2	1	1	2	3	5	2	2	4	4	2	1	3
	Ph.D.	11	7	5	12	1		1	1	1	3	2	5	9	4	2	6	8	4	2	6
Micro Ortho. Des Math.	Micro.	39	4	10	14	1	1	1	2	5	1	4	5	33	2	5	7	28		4	4
Micro Ortho. Du Français	Micro.	10	2	3	5	1				4	2	1	3	5		2	2	4			
Orthodidactique	D.E.S.S.	9	5	7	12	2				3	1	4	5	4	4	3	7	2	1	1	2
Orthopédagogie	M.Ed.	95	6	54	60	15	3	6	9	23	1	24	25	57	2	24	26	45	2	21	23

## CYCLES SUPÉRIEURS - TRIMESTRE D'AUTOMNE

FACULTÉS PROGRAMMES		TOTAL DES DEMANDES				REFUS				DÉSISTEMENTS				ADMIS				NOUVEAUX INSCRITS			
		2011		2012		2011		2012		2011		2012		2011		2012		2011		2012	
		T	H	F	T	T	H	F	T	T	H	F	T	T	H	F	T	T	H	F	T
Pédagogie universitaire des sciences médicales	M.A.	2	2		2	1				2		2	1				1				
Psychopédagogie	M.A.	28	5	9	14	10	1	2	3	8	1	2	3	10	3	5	8	9	3	5	8
	Ph.D.	13	5	11	16	3	1		1	4		2	2	6	4	9	13	6	2	9	11
Sciences de l'éducation	Micro.	14	3	12	15	1		3	3	9	3	3	6	4		6	6	3		3	3
<b>Total 2e cycle</b>		897	299	577	876	104	28	58	86	261	99	194	293	530	166	323	489	431	120	232	352
<b>Total 3e cycle</b>		66	29	37	66	12	6	8	14	22	12	10	22	32	10	19	29	30	8	17	25
<b>TOTAL DE LA FACULTÉ</b>		963	328	614	942	116	34	66	100	283	111	204	315	562	176	342	518	461	128	249	377
<b><u>SCIENCES INFIRMIÈRES</u></b>																					
DESS Prév. Contr. Infect.	D.É.S.S.	13	2	20	22	2		4	4	7	1	5	6	4	1	11	12	3	1	11	12
Développement des pratiques infirmières	Micro.	39	3	37	40	7		7	7	5	1	8	9	27	2	22	24	25		21	21
Leadership et gestion des services infirmiers	Micro.	53	6	38	44	4	1	3	4	22	2	23	25	27	3	12	15	23	3	10	13
Prévention et contrôle des infections	Micro.	14	1	11	12	3	1	2	3	11		7	7			2	2			2	2
Sciences infirmières	M.Sc.	87	13	91	104	9	4	6	10	30	4	34	38	48	5	51	56	40	4	42	46
	D.É.S.S.	7		1	1									7		1	1	2			
	Ph.D.	12	6	9	15			2	2	6	2	5	7	6	4	2	6	6	4	2	6
Sciences infirmières - Soins spéc.	M.Sc.	42	7	46	53	12	1	6	7	8	5	17	22	22	1	23	24	19	1	22	23
Soins paliat. - fin de vie	Micro.	12	2	18	20	1	2	7	9	11		8	8			3	3			2	2
Soins spécialisés	D.compl.	39	3	45	48	9		9	9	9	2	10	12	21	1	26	27	17	1	21	22
<b>Total 2e cycle</b>		306	37	307	344	47	9	44	53	103	15	112	127	156	13	151	164	129	10	131	141
<b>Total 3e cycle</b>		12	6	9	15			2	2	6	2	5	7	6	4	2	6	6	4	2	6
<b>TOTAL DE LA FACULTÉ</b>		318	43	316	359	47	9	46	55	109	17	117	134	162	17	153	170	135	14	133	147

## CYCLES SUPÉRIEURS - TRIMESTRE D'AUTOMNE

FACULTÉS PROGRAMMES		TOTAL DES DEMANDES				REFUS				DÉSISTEMENTS				ADMIS				NOUVEAUX INSCRITS			
		2011		2012		2011		2012		2011		2012		2011		2012		2011		2012	
		T	H	F	T	T	H	F	T	T	H	F	T	T	H	F	T	T	H	F	T
<b><u>THÉOLOGIE ET SCIENCES DES RELIGIONS</u></b>																					
Doctorat en théologie (grade canonique)	D.Th.	1	1	1	1	1	1	1	1												
Licence en théologie (grade canonique)	Licence	1	1	1						1	1		1								
Santé, spiritualité et bioéthique	D.É.S.S.	4	2	1	3					3			1	2	1	3		2	1	3	
	Micro.			2	2			1	1			1	1								
Sciences des religions	M.A.	5	5	8	13	1		1	1	2	3	3	6	3	1	5	6	3	1	4	5
	Micro.	2	1	1	2			1	1			1	1	2			2	2			
	Ph.D.	7	1	1	2					2				4	1	1	2	4	1	1	2
Théologie	M.A.	9	6	2	8	1	1	1	2	2	3		3	6	1	1	2	6	1	1	2
	Micro.	2	1		1	1				1					1		1		1		1
	Ph.D.	5	7	1	8			1	1	1	4		4	4	3		3	4	3		3
Théologie - études bibliques	Ph.D.	5	3		3	1				3	1		1	1	1		1	1		1	
Théologie pratique	M.A.	10	11	1	12	2				2	3	1	4	5	8		8	5	8		8
	Ph.D.	6	5		5		3		3	2	2		2	4			3				
<b>Total 2e cycle</b>		<b>33</b>	<b>27</b>	<b>15</b>	<b>42</b>	<b>4</b>	<b>2</b>	<b>3</b>	<b>5</b>	<b>10</b>	<b>11</b>	<b>5</b>	<b>16</b>	<b>18</b>	<b>13</b>	<b>7</b>	<b>20</b>	<b>16</b>	<b>13</b>	<b>6</b>	<b>19</b>
<b>Total 3e cycle</b>		<b>24</b>	<b>17</b>	<b>2</b>	<b>19</b>	<b>1</b>	<b>4</b>	<b>1</b>	<b>5</b>	<b>9</b>	<b>7</b>		<b>7</b>	<b>13</b>	<b>5</b>	<b>1</b>	<b>6</b>	<b>12</b>	<b>5</b>	<b>1</b>	<b>6</b>
<b>TOTAL DE LA FACULTÉ</b>		<b>57</b>	<b>44</b>	<b>17</b>	<b>61</b>	<b>5</b>	<b>6</b>	<b>4</b>	<b>10</b>	<b>19</b>	<b>18</b>	<b>5</b>	<b>23</b>	<b>31</b>	<b>18</b>	<b>8</b>	<b>26</b>	<b>28</b>	<b>18</b>	<b>7</b>	<b>25</b>
<b><u>UNIVERSITÉ DE MONTRÉAL</u></b>																					
Étudiants visiteurs (2e cycle)				1	1											1	1			1	1
Programmes d'échanges (2e cycle)		307	102	190	292	76	17	24	41	34	20	35	55	197	65	131	196	184	59	116	175
Programmes d'échanges (3e cycle)		11	5	6	11	1				4	2	2	4	6	3	4	7	5	3	4	7



## CYCLES SUPÉRIEURS - TRIMESTRE D'AUTOMNE

FACULTÉS PROGRAMMES	TOTAL DES DEMANDES				REFUS				DÉSISTEMENTS				ADMIS				NOUVEAUX INSCRITS			
	2011	2012			2011	2012			2011	2012			2011	2012			2011	2012		
	T	H	F	T	T	H	F	T	T	H	F	T	T	H	F	T	T	H	F	T
Total 2e cycle	307	102	191	293	76	17	24	41	34	20	35	55	197	65	132	197	184	59	117	176
Total 3e cycle	11	5	6	11	1				4	2	2	4	6	3	4	7	5	3	4	7
<b>TOTAL ÉCHANGES &amp; VISITEURS</b>	<b>318</b>	<b>107</b>	<b>197</b>	<b>304</b>	<b>77</b>	<b>17</b>	<b>24</b>	<b>41</b>	<b>38</b>	<b>22</b>	<b>37</b>	<b>59</b>	<b>203</b>	<b>68</b>	<b>136</b>	<b>204</b>	<b>189</b>	<b>62</b>	<b>121</b>	<b>183</b>
<b>TOTAL UNIVERSITÉ DE MONTRÉAL</b>																				
Total 2e cycle	8556	3609	5764	9373	2308	963	1418	2381	2521	1309	1789	3098	3677	1297	2520	3817	3137	1075	2131	3206
Total 3e cycle	1508	757	780	1537	426	182	234	416	567	306	269	575	497	255	264	519	429	216	242	458
Total Études médicales postdoctorales	16	20	23	43		1	1	2					12	17	21	38	1	2	2	4
<b>TOTAL DES CYCLES SUPÉRIEURS</b>	<b>10080</b>	<b>4386</b>	<b>6567</b>	<b>10953</b>	<b>2734</b>	<b>1146</b>	<b>1653</b>	<b>2799</b>	<b>3088</b>	<b>1615</b>	<b>2058</b>	<b>3673</b>	<b>4186</b>	<b>1569</b>	<b>2805</b>	<b>4374</b>	<b>3567</b>	<b>1293</b>	<b>2375</b>	<b>3668</b>

## INSCRIPTION DES NOUVEAUX ÉTUDIANTS - TRIMESTRE D'AUTOMNE

		CANDIDATS AUTORISÉS À S'INSCRIRE (1)			INSCRIPTIONS			Candidats non inscrits	
		Demandes d'admission	Changements de programme		TOTAL	STATUT			
	(2)		(3)			Temps plein	Temps partiel	TOTAL	
<b>Premier cycle (sauf F.E.P. et programmes multifacultaires)</b>	2011	9 245	684	1 713	11 642	10 023	1 297	11 320	322
	2012	9 454	732	1 811	11 997	10 032	1 465	11 497	500
<b>Éducation permanente (FEP)</b>	2011	1 678	152	341	2 171	730	1 258	1 988	183
	2012	1 764	196	501	2 461	883	1 303	2 186	275
<b>Programmes multifacultaires</b>	2011	183	6	43	232	45	163	208	24
	2012	192	7	60	259	38	190	228	31
<b><u>TOTAL DU PREMIER CYCLE</u></b>	2011	11 106	842	2 097	14 045	10 798	2 718	13 516	529
	2012	11 410	935	2 372	14 717	10 953	2 958	13 911	806
<b>Deuxième cycle</b>	2011	3 579	1	109	3 689	2 280	867	3 147	542
	2012	3 701		114	3 815	2 356	850	3 206	609
<b>Études médicales postdoctorales</b>	2011	22			22	2	1	3	19
	2012	34		4	38	4		4	34
<b>Doctorat</b>	2011	497			497	401	28	429	68
	2012	514		5	519	431	27	458	61
<b><u>TOTAL DES CYCLES SUPÉRIEURS</u></b>	2011	4 098	1	109	4 208	2 683	896	3 579	629
	2012	4 249		123	4 372	2 791	877	3 668	704
<b><u>GRAND TOTAL</u></b>	2011	15 204	843	2 206	18 253	13 481	3 614	17 095	1 158
	2012	15 659	935	2 495	19 089	13 744	3 835	17 579	1 510

(1) Un candidat est autorisé à s'inscrire quand il a accepté une offre d'admission et qu'il n'y a pas eu désistement de sa part.

(2) Changement de programme impliquant une nouvelle faculté [exemple: de la Faculté des arts et sciences à la Faculté de médecine dentaire].

(3) Changement de programme à l'intérieur de la même faculté [exemple: d'un programme de sociologie à un programme d'anthropologie].

Sources: Rapports ACCR33 et ADDR33 en date du 2012-12-17 et 2011-12-19 respectivement.

# PROVENANCE DES CANDIDATS ÉTRANGERS - TRIMESTRE D'AUTOMNE

Pays/États	Premier cycle						Deuxième cycle						Troisième cycle			Internat/Résidence				Total	
	Choix	Admis	Inscrits				Choix	Admis	Inscrits				Choix	Admis	Inscrits	Choix	Admis	Inscrits	Candidats	Inscrits	
<b><u>Programmes réguliers</u></b>																					
Afghanistan	3																		1		
Afrique du Sud	1	2	1		1														1	1	
Albanie		6					2												1	2	
Algérie	698	530	34	32	16	11	233	202	14	15	7	6	21	21	1	1		1	404	332	
Allemagne (repub. Fede)	23	21	3	1	3	1	2	4	1	2	1	2	1	5	1	1	1	1	12	17	
Angola (et Cabinda)	1	3					2		1										2	1	
Arabie saoudite		6					6	10	2	2	1	1	1	2	1	2	2	1	2	1	
Argentine		8					5	2											3	5	
Arménie							1												1		
Australie	1							1						2		1		1	1	2	
Autriche	1	1												1					1	2	
Bangladesh								1		1		1							1	1	
Belgique	63	67	7	5	7	4	19	19	6	5	4	3	2	4	2		2	1	2	1	
Benin (dahomey)	123	150	15	25	12	19	39	33	4	9	2		21	30	2	7		6	86	101	
Bolivie	15	3	1	1	1	1	1						1	1					6	2	
Bresil	18	37	4	2	2	3	18	9	2	2	2	1	8	12	2	4	2	4	1	29	
Bulgarie	7	9						2											3	4	
Burkina-faso	133	138	15	21	12	13	42	16	9	1	2	1	23	17	7	5	6	2	94	83	
Burundi	27	38	2	4	2		13	6	4	1	4		1	5		1		1	22	23	
Cameroun	358	349	40	44	28	26	81	81	6	14		3	46	67	9	6	3	4	212	234	
Chili	11	6					1	8		4		3	3	1	3	1	2	1	8	10	
Chine	117	74	20	9	17	5	141	101	67	62	44	40	29	35	12	18	10	18	200	146	
Chypre	3	6					2		1										2	2	
Colombie	37	30	2	4	2	3	15	6	3		1		4	10	1	3	1	3	30	27	
Congo, République Popu	277	61	16	5	12	4	78	22	10	2	1	1	23	2	3		2		178	40	
Corée Du Sud	20	17	3	3	3	2	3	4						1					9	10	
Costa Rica	7		1		1									1		1			2	1	

en italiques : données de l'année précédente

# PROVENANCE DES CANDIDATS ÉTRANGERS - TRIMESTRE D'AUTOMNE

Pays/États	Premier cycle						Deuxième cycle						Troisième cycle						Internat/Résidence			Total			
	Choix	Admis	Inscrits	Choix	Admis	Inscrits	Choix	Admis	Inscrits	Choix	Admis	Inscrits	Choix	Admis	Inscrits	Candidats	Inscrits	Inscrits							
Cote-d'Ivoire	446	257	30	27	25	17	114	53	9	4	7	30	18	1	1				259	149	33	17			
Croatie							2												1						
Danemark	3		1		1		1	2				1		1	1				3	1	2				
Egypte	18	16					3	4	1	1			6			1	1		10	14					
El Salvador	6	3	2		1			1		1	1								3	2	1	1			
Emirats Arabes Unis	8	3					1	2	1						1	1			6	2					
Equateur	6	2					4	1				1							5	2					
Espagne	8	14	1	2	1	2	6	12		1	1	1	3	1	1	1	1		10	19	2	3			
Etats-unis	69	82	2	7	1	3	22	30	5	13	4	9	8	8	3	3	3	3	56	66	8	15			
Finlande	3													1		1	1		1	1		1			
France	4992	3985	855	818	767	590	767	656	190	162	160	130	150	124	66	61	54	48	7	7	7	7	1	1	
Gabon	83	124	7	15	5	10	11	15	2		2		5	2	1		1		45	57	8	10			
Gambie	3	1																	1	1					
Ghana	1	8					7	8	2				2						4	8					
Grèce	4	8	1	2	1	2	3	2		1	1		1	1					5	6	1	3			
Guadeloupe	46	22	5	2	5	2	4	6											18	13	5	2			
Guinée	142	110	15	14	9	8	21	22	3	6	1	3	3	10	2	1	1	1	84	71	11	12			
Guinée-bissau	1																		1						
Guyane Française	6																		5						
Haiti	417	519	35	50	29	17	56	73	10	18	6	11	9	12		3	2		212	288	35	30			
Honduras							2	1											1	1					
Hongrie		1		1			1												1	1					
Ile Maurice	12	21	2	5	2	2	1	2					1	1					7	11	2	2			
Iles Comores	3	4		1		1													1	2		1			
Inde	3						7	2	3		2		9	7	1	3	2		13	8	2	2			
Indonesie													1						1						
Irak	1		1		1		3	2											3	1	1				
Iran	57	19	2	2	1	2	61	79	6	12	4	6	51	34	10	9	7	7	1	1					

en italiques : données de l'année précédente

# PROVENANCE DES CANDIDATS ÉTRANGERS - TRIMESTRE D'AUTOMNE

Pays/États	Premier cycle						Deuxième cycle						Troisième cycle						Internat/Résidence			Total				
	Choix	Admis	Inscrits	Choix	Admis	Inscrits	Choix	Admis	Inscrits	Choix	Admis	Inscrits	Choix	Admis	Inscrits	Candidats	Inscrits									
Israël	4			2	3	1	1			1	1	1				2	5	2								
Italie	28	16	2	1	3	9	1	3	1	2	11	10	4	3	3	3	1	1	21	23	5	5				
Jamaïque	3																		1							
Japon	1	1									1								1	2						
Kazakhstan	3				2	2		2											2	2						
Kenya					1														1							
Kosovo	1	1																	1	1						
Koweït	6				3	2													4	1						
Liban	130	105	6	17	4	10	29	41	3	8	3	4	11	16	1	3	1	3	1	2	1	1	82	87	8	17
Libye	1				2	2													3	2						
Luxembourg	6	5	1	1	1	1	5	1											7	3	1	1				
Madagascar	35	55	3	5	2	3	25	9	2	2	1	1	2	6	1		1		32	31	4	4				
Mali	203	134	28	23	20	16	23	17		1		2	2	6		1			93	75	20	18				
Maroc	1038	909	73	109	55	45	96	85	6	8	1	3	24	27	1	3	1	3	514	477	57	51				
Martinique	41	60	7	12	5	7	6												19	27	5	7				
Mauritanie	39	23	2	2	2	1	12	5	4	1	3		8						27	13	5	1				
Mexique	54	40	3	8		2	20	12	4	5	3	2	6	6	1	2	1	1	1	1			46	33	4	5
Moldavie	3	3					1	1		1				2					2	4						
Monaco	4		1		1		1												3		1					
Mongolie		5					2	1	1										1	3						
Niger	62	63	3	9	3	7	19	2	2		2		4	1					36	26	5	7				
Nigeria	3	5					2	3					4	3		2		2	5	8		2				
Norvege	2						1							1					2	1						
Nouvelle-Calédonie	9	5	2	1	2	1													4	3	2	1				
Ouganda							2												1							
Pakistan	3						2	1						2					1	4	2					
Pays inconnu	27	13	1				6	6		1									13	8						
Pérou	7	13	1		1			3		1	1		1						4	7	1	1				

en italiques : données de l'année précédente

# PROVENANCE DES CANDIDATS ÉTRANGERS - TRIMESTRE D'AUTOMNE

Pays/États	Premier cycle						Deuxième cycle						Troisième cycle						Internat/Résidence			Total			
	Choix	Admis	Inscrits	Choix	Admis	Inscrits	Choix	Admis	Inscrits	Choix	Admis	Inscrits	Choix	Admis	Inscrits	Choix	Admis	Inscrits	Candidats	Inscrits	Inscrits				
Pologne	4	3					1	4					1	2	1	2	1	2			4	6	1	2	
Polynesie Francaise	30	32	6	5	5	5	4	2	1		1		2								15	13	6	5	
Porto Rico							1														1				
Portugal	6						1						1	1	1						4	1			
Qatar	3																				1				
Republique Centrafrica	16	4					8	9		2			2	2							11	9			
Republique De Djibouti	18	12		1			1														7	4			
Republique Dominicaine	6	5		1			2	1	1	1	1	1									3	3	1	1	
Republique Slovaque		1											1		1						1	1	1		
Republique Tcheque		2					1	3					1		1						2	3	1		
Reunion	15	13		2		1		1													6	8		1	
Roumanie	22	10		1		1	7	1					4								13	9		1	
Royaume-Uni	16	4					3		1		1			1		1					8	2	1		
Russie, Federation De	7	15	1			1	2	2		1		1									5	10	1	1	
Rwanda	18	64	5	6	4	2	25	18	3	3	2	1	1	3							27	40	6	3	
Saint-pierre-et-miquel	21	7	1			1															8	3	1		
Senegal	453	396	27	40	20	23	124	81	11	4	6	4	24	23	3	4	3	2			277	236	29	29	
Serbie	1						2	2		1											2	1			
Singapour	3							1													1	1			
Slovenie	2																				1				
Somalie	1		1																		1				
Sri Lanka (ceylan)	1							2													1	1			
Suede	4	2					1	3					1	1							3	4			
Suisse	34	31	5	3	4	3	12	9	5	6	6	6	3	4	1	1	1	1		1	1	1	1	1	
Syrie	15	26	2			2	1	7		2		2	2		1				1		7	16	2	2	
Taiwan	3	10					1						2	1							3	5			
Tanzanie	5						1		1												3				
Tchad	11	34		2		1	15	11					6	4							16	23		1	

en italiques : données de l'année précédente

# PROVENANCE DES CANDIDATS ÉTRANGERS - TRIMESTRE D'AUTOMNE

Pays/États	Premier cycle						Deuxième cycle						Troisième cycle						Internat/Résidence						Total			
	Choix	Admis	Inscrits	Choix	Admis	Inscrits	Choix	Admis	Inscrits	Choix	Admis	Inscrits	Choix	Admis	Inscrits	Choix	Admis	Inscrits	Candidats	Inscrits	Candidats	Inscrits						
Thaïlande	3	3	1				2	2	1	1	1	1	1	1							3	3	1	1				
Togo	98	121	10	12	7	8	31	20	5	1			17	7	3		2	1			72	66	9	9				
Tunisie	267	304	12	29	9	18	120	116	11	9	7	1	63	54	7	9	8	7			228	257	24	26				
Turquie	8	18	1	4	1	2	7	6	2	2	2		1	4		1			1	1	9	17	1	4				
Ukraine	4	4					2	1													3	3						
Uruguay							2														1							
Venezuela	5	15		1			3	2	1	1	1	1		2							4	8	1	1				
Viet-nam	16	19	5	1	5	1	4	6	1	3		2	3	3		3		3			12	15	5	6				
<b>Total Réguliers</b>	<b>11107</b>	<b>9376</b>	<b>1333</b>	<b>1397</b>	<b>1124</b>	<b>906</b>	<b>2450</b>	<b>2015</b>	<b>429</b>	<b>410</b>	<b>294</b>	<b>262</b>	<b>661</b>	<b>647</b>	<b>158</b>	<b>169</b>	<b>124</b>	<b>138</b>	<b>18</b>	<b>16</b>	<b>17</b>	<b>13</b>	<b>1</b>	<b>2</b>	<b>6745</b>	<b>5964</b>	<b>1543</b>	<b>1308</b>
<b><u>Programmes d'échanges</u></b>																												
Allemagne (repub. Fede)	33	34	26	24	25	24	10	6	7	6	8	6									42	40	33	30				
Argentine	2		1		1		3		1		1										4		2					
Australie	2		2		2		1		1		1										3		3					
Autriche	5	6	3	5	4	5	2	1	2	1	1	1									6	7	5	6				
Belgique	19	32	19	30	17	28	28	22	17	16	19	17		1							45	52	36	45				
Bresil	24	15	15	9	14	9	5	1	2		3		1	3	1	3	1	2			27	19	18	11				
Cameroun	1						1		1		1										2		1					
Chili	2	3	2	3	2	3															2	3	2	3				
Chine	4	7	3	6	3	6	16	13	12	12	10	12	3		3		3				23	20	16	18				
Colombie	7	5	6	2	6	2															7	5	6	2				
Corée Du Sud	2	3	2	3	2	3															2	3	2	3				
Costa Rica	2		2		2		1		1		1										3		3					
Equateur	2		2		2																2		2					
Espagne	25	23	22	20	23	20	7	6	6	5	5	5									31	29	28	25				
Etats-unis	13	2	12	1	12	1															13	2	12	1				
Finlande	2	3	2	3	2	3		1		1		1									2	4	2	4				
France	416	366	313	267	289	269	188	215	123	126	125	112	4	1			4				580	567	418	381				

en italiques : données de l'année précédente

# PROVENANCE DES CANDIDATS ÉTRANGERS - TRIMESTRE D'AUTOMNE

Pays/États	Premier cycle						Deuxième cycle						Troisième cycle				Internat/Résidence			Total			
	Choix	Admis	Inscrits	Choix	Admis	Inscrits	Choix	Admis	Inscrits	Choix	Admis	Inscrits	Choix	Admis	Inscrits	Candidats	Inscrits						
Haiti	3	1	2	1	2	1										3	1	2	1				
Irlande	1		1		1											1		1					
Italie	7	9	5	6	4	6	9	13	5	10	5	10				15	17	9	16				
Japon	3	5	3	5	3	5							1		1	4	5	4	5				
Luxembourg	1						1	1	1	1	1	1				2	1	1	1				
Mali							1									1							
Maroc	6	3	4	2	3	2	1				1					6	3	4	2				
Mexique	18	14	14	12	14	12	2		2	2			2	1	2	22	15	18	13				
Nigeria	1		1		1											1		1					
Norvege		2		2		2	1		1		1					1	2	1	2				
Pays-Bas	4	3	4	3	4	3										4	3	4	3				
Perou	1		1		1											1		1					
Pologne							2		2		2					2		2					
Republique Tchèque	2						3	5	3	3	3	3	2		1	5	7	3	4				
Reunion	1															1							
Royaume-Uni	11	8	9	7	9	7										11	8	9	7				
Russie, Federation De	3	1	2	1	2	1		3		2		2				3	4	2	3				
Senegal							1	1	1	1	1	1				1	1	1	1				
Suede	10	5	8	3	8	3		3		2		2				10	7	8	5				
Suisse	24	8	23	4	23	4	5	3	4	3	4	3				29	11	27	7				
Taiwan	1		1		1		1		1		1					2		2					
Tchad	1						1		1		1					2		1					
Trinite Et Tobago	1	2		2		2										1	2		2				
Tunisie	1	1		1		1										1	1		1				
Venezuela	1	2	1	2	1	2										1	2	1	2				
<b>Total Échanges</b>	<b>662</b>	<b>563</b>	<b>511</b>	<b>424</b>	<b>483</b>	<b>424</b>	<b>290</b>	<b>294</b>	<b>194</b>	<b>189</b>	<b>197</b>	<b>176</b>	<b>11</b>	<b>8</b>	<b>7</b>	<b>5</b>	<b>11</b>	<b>4</b>	<b>924</b>	<b>841</b>	<b>691</b>	<b>604</b>	

## Étudiants visiteurs

en italiques : données de l'année précédente



## ***PROVENANCE DES CANDIDATS ÉTRANGERS - TRIMESTRE D'AUTOMNE***

<i><b>Pays/États</b></i>	<i><b>Premier cycle</b></i>						<i><b>Deuxième cycle</b></i>						<i><b>Troisième cycle</b></i>						<i><b>Internat/Résidence</b></i>				<i><b>Total</b></i>				
	<i><b>Choix</b></i>	<i><b>Admis</b></i>	<i><b>Inscrits</b></i>		<i><b>Choix</b></i>	<i><b>Admis</b></i>	<i><b>Inscrits</b></i>		<i><b>Choix</b></i>	<i><b>Admis</b></i>	<i><b>Inscrits</b></i>		<i><b>Choix</b></i>	<i><b>Admis</b></i>	<i><b>Inscrits</b></i>		<i><b>Candidats</b></i>	<i><b>Inscrits</b></i>									
Bresil							1		1		1												1		1		
Total Visiteurs							1		1		1												1		1		
<b>Total des choix par cycle</b>	11769	9939	1844	1821	1607	1330	2741	2309	624	599	492	438	672	655	165	174	135	142	18	16	17	13	1	2			
<b>TOTAL DES CHOIX</b>	15200	12919	2650	2607	2235	1912													<b>Total des candidats</b>				7670	6805	2235	1912	